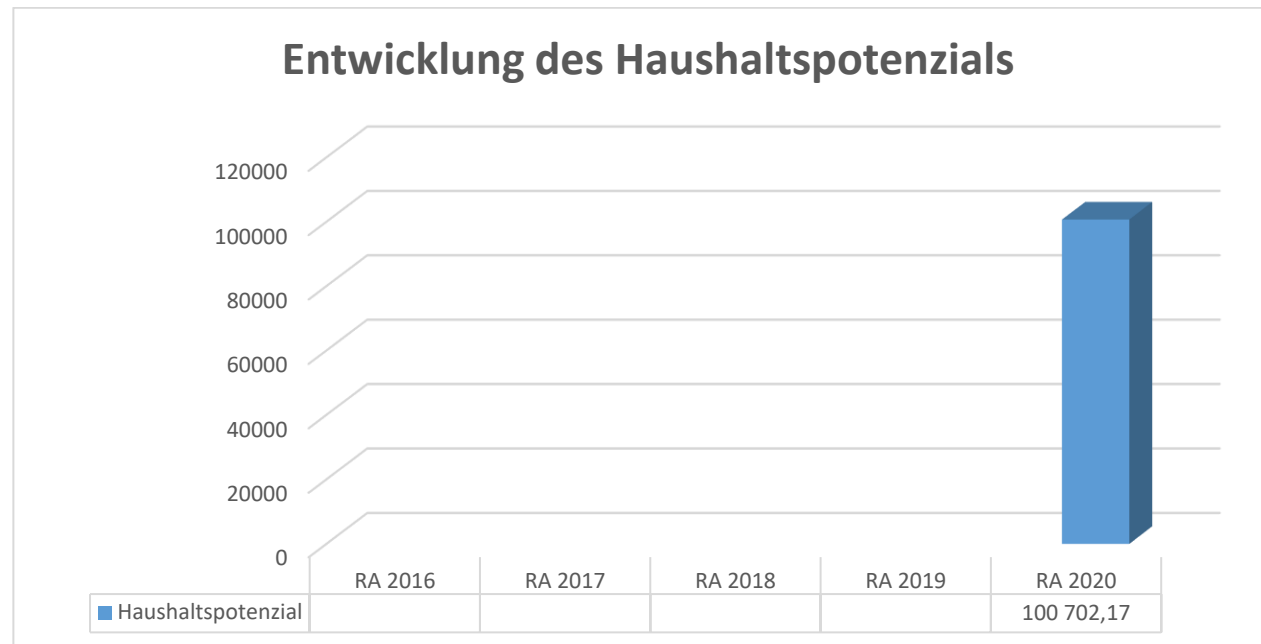




Gemeinde Unserfrau-Altweitra
Rechnungsabschluss 2020

Vorbericht

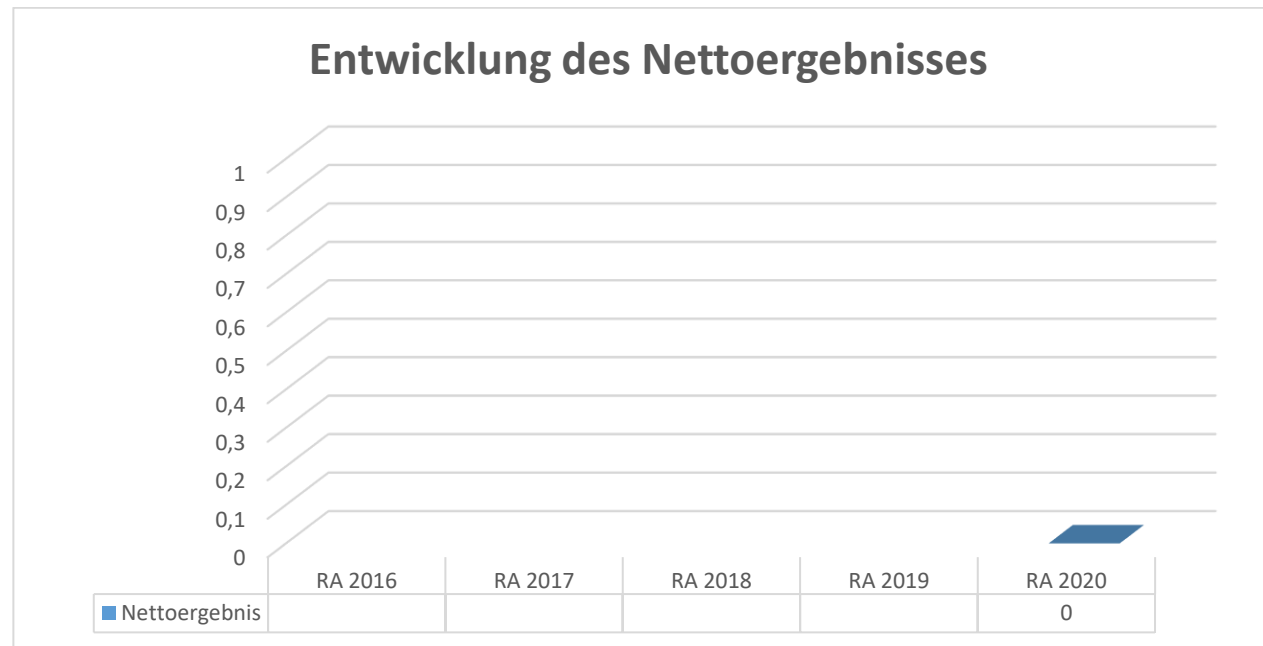


Erläuterung:

Das Haushaltspotential hat seine Grundlage in § 67 Z. 11 der NÖ Gemeindeordnung 1973 (NÖ GO 1973) und ist erstmals im Rechnungsabschluss 2020 auszuweisen. Die Angaben zu den Vorjahren entfallen daher.

Es zeigt die Differenz der wiederkehrenden Mittelaufbringungen abzüglich der wiederkehrenden Mittelverwendungen unter Berücksichtigung der entsprechenden Forderungen und Verbindlichkeiten.

Das Haushaltspotenzial ist eine wichtige Kenngröße und gibt die aktuelle Leistungsfähigkeit der Gemeinde wieder. Das schafft Vergleichbarkeit mit der bisherigen Rechtslage, aus der Überschüsse und Abgänge abzuleiten waren und dient der Transparenz.



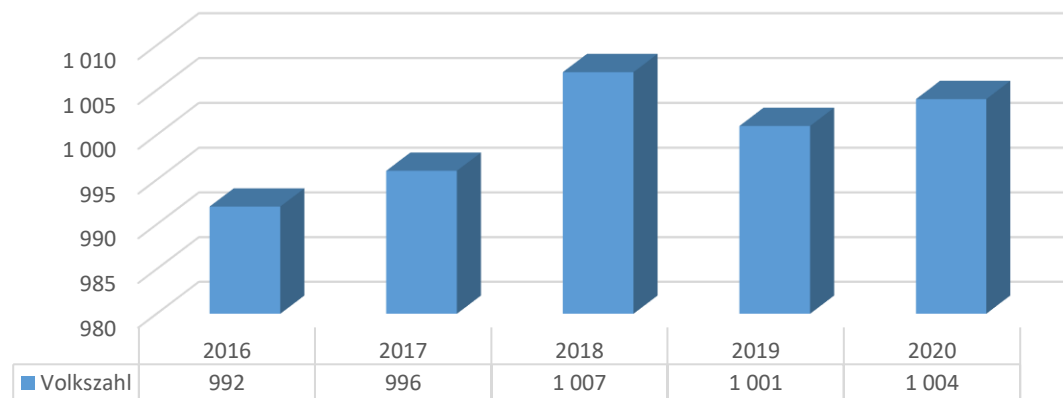
Erläuterung:

Beim Nettoergebnis handelt es sich um das Ergebnis des Ergebnishaushaltes und ist erstmals für das Haushaltsjahr 2020 auszuweisen. Die Angaben zu den Vorjahren entfallen daher.

Ein positives Nettoergebnis bedeutet, dass die Erträge voraussichtlich ausreichend sein werden, die Aufwendungen für die kommunalen Leistungen (inklusive des Werteverzehrs des Anlagevermögens in Form der Abschreibungen) abzudecken.

Ein negatives Nettoergebnis heißt, dass dies nicht zur Gänze (in der Höhe des negativen Wertes) möglich ist.

Entwicklung der Volkszahl gemäß § 10 Abs. 7 FAG 2017, BGBl. I Nr. 116/2016 in der Fassung BGBl. I Nr. 106/2018

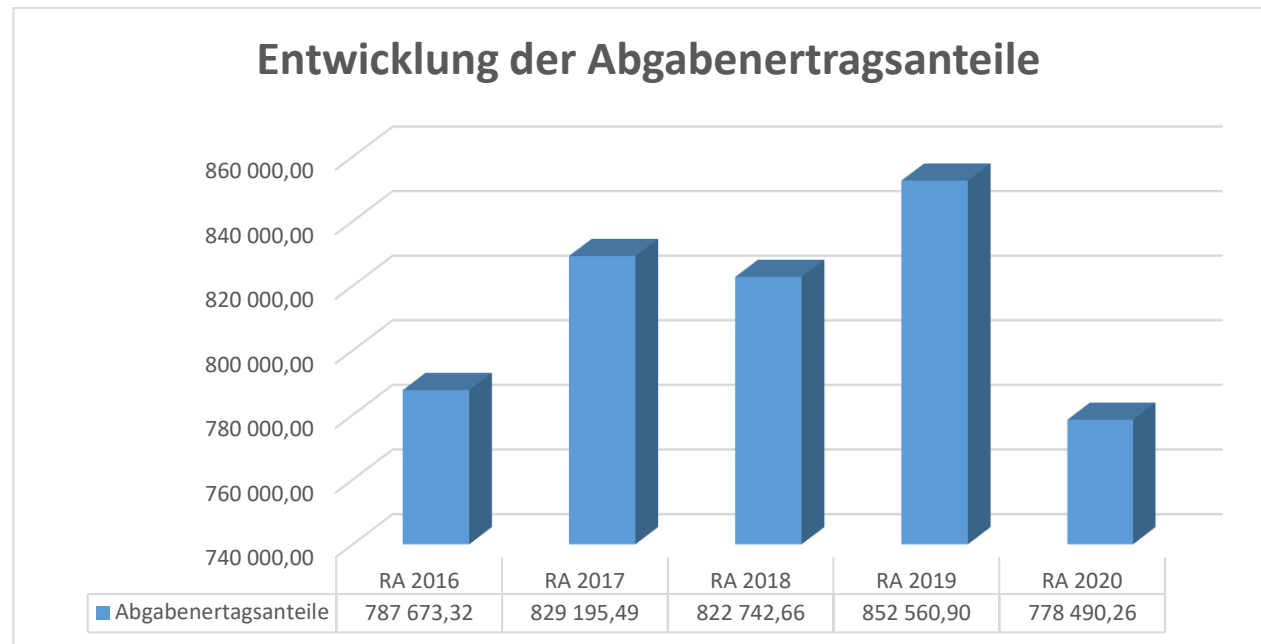


Erläuterung:

Die Volkszahl gemäß § 10 Abs. 7 FAG 2017 wird jährlich von der Bundesanstalt Statistik Austria zum Stichtag 31. Oktober festgestellt und wirkt mit dem Beginn des übernächsten Kalenderjahres. Sie dient für die Berechnung der Abgabenertragsanteile und darf nicht automatisch mit der Volkszahl für die Berechnung der Gemeinderatsmandate verwechselt werden.

Eine Erhöhung bzw. Verminderung der Volkszahl (jährlich) ist ein wesentlicher Indikator für die Berechnung der Abgabenertragsanteile.

Die Gemeinde verzeichnet in den letzten Jahren einen beständigen leichten Abgang von Bürgern.



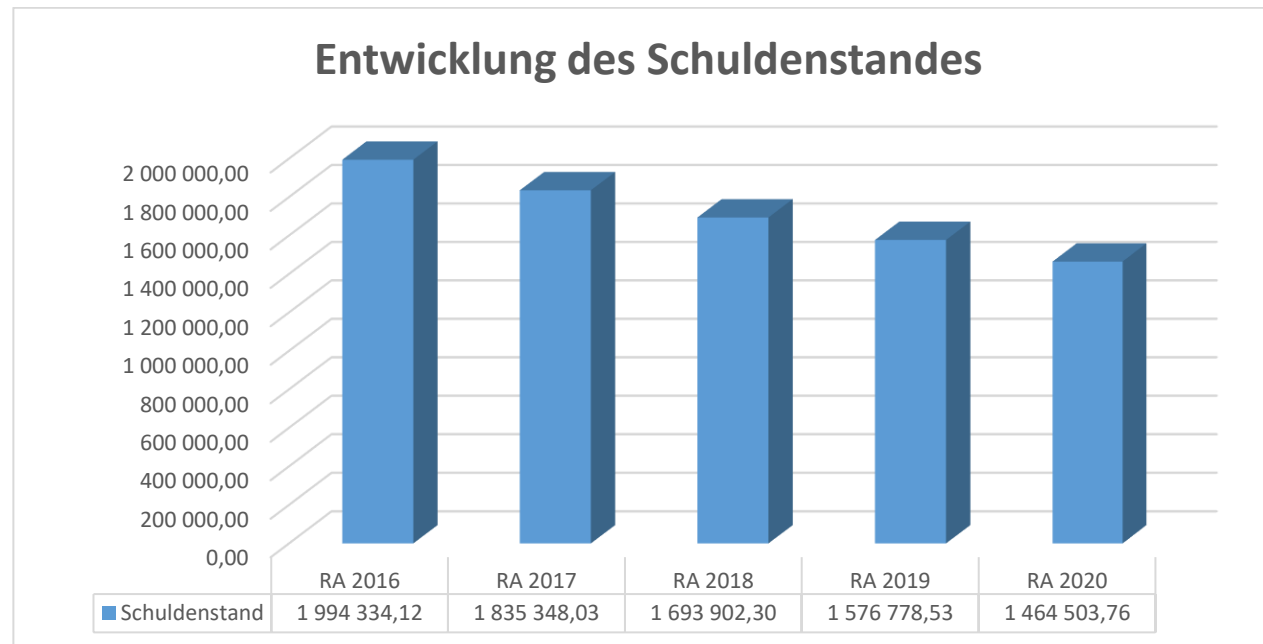
Erläuterung:

Die Gebietskörperschaften (Bund, Länder und Gemeinden) erhalten auf Basis des aktuellen Finanzausgleichs aus den gemeinschaftlichen Bundesabgaben (z.B. Umsatzsteuer, Körperschaftsteuer, Lohnsteuer, Versicherungssteuer, Mineralölsteuer, Normverbrauchsabgabe, Tabaksteuer udgl.) entsprechende Anteile. Im Bereich der Gemeinden spielen dabei die Volkszahl und der abgestufte Bevölkerungsschlüssel eine besondere Rolle. Die sogenannten „Abgabenertragsanteile“ bilden in den meisten Gemeinden die wichtigste Einnahmequelle.

Ein Steigen der Abgabenertragsanteile weist auch auf eine Erhöhung der Volkszahl hin.

Begründung durch die Gemeinde:

Im Jahre 2017 kam es durch das Land NÖ zu einer Umstellung bei der Abrechnung der Ertragsanteile, dadurch kam es zu 13 Abrechnungsmonaten, dies erklärt die Mehreinnahmen im Rechnungsabschluss 2017. Der Rückgang der Ertragsanteile im Gegensatz zum RA 2019 ist durch die Corona-Krise und ihre Auswirkungen zu erklären.

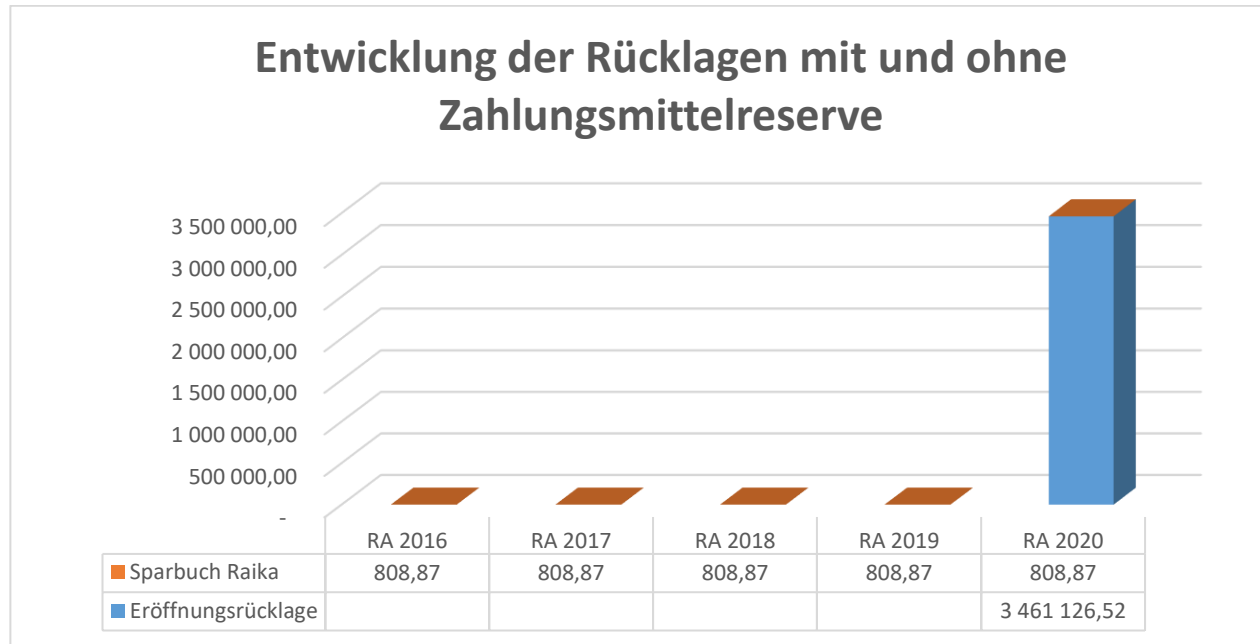


Erläuterung:

Die Entwicklung des Schuldenstandes zeigt auf, inwieweit der Schuldenstand über die Jahre erhöht oder reduziert wird.

Begründung durch die Gemeinde:

Der Schuldenstand wird laufend reduziert.



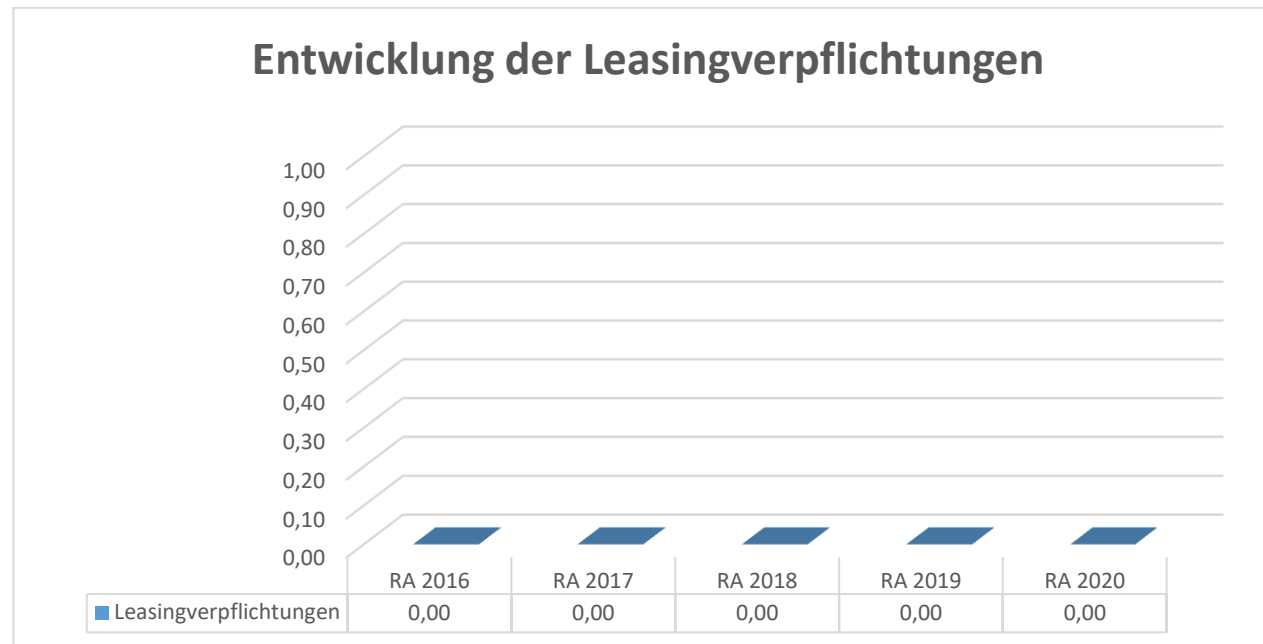
Erläuterung:

Die Entwicklung der Rücklagen zeigt an, inwieweit Rücklagen vorhanden sind und ob Rücklagen aufgebaut bzw. aufgebraucht werden.

Der orange Balken stellt ein Rücklagensparbuch ohne Zweckgebundenheit dar, der blaue Balken ist die Eröffnungsrücklage.

Begründung durch die Gemeinde:

Die Erhöhung des Rücklagenstandes ist Teil einer gesunden Gemeindegewirtschaft. Positiv dazu beigetragen haben die höheren Einnahmen aus den Abgabenertragsanteilen für die Gemeinde. Im Zuge der Erstellung der Eröffnungsbilanz 2020 wurde eine Eröffnungsrücklage gebildet (Rücklage ohne Zahlungsmittelreserve).



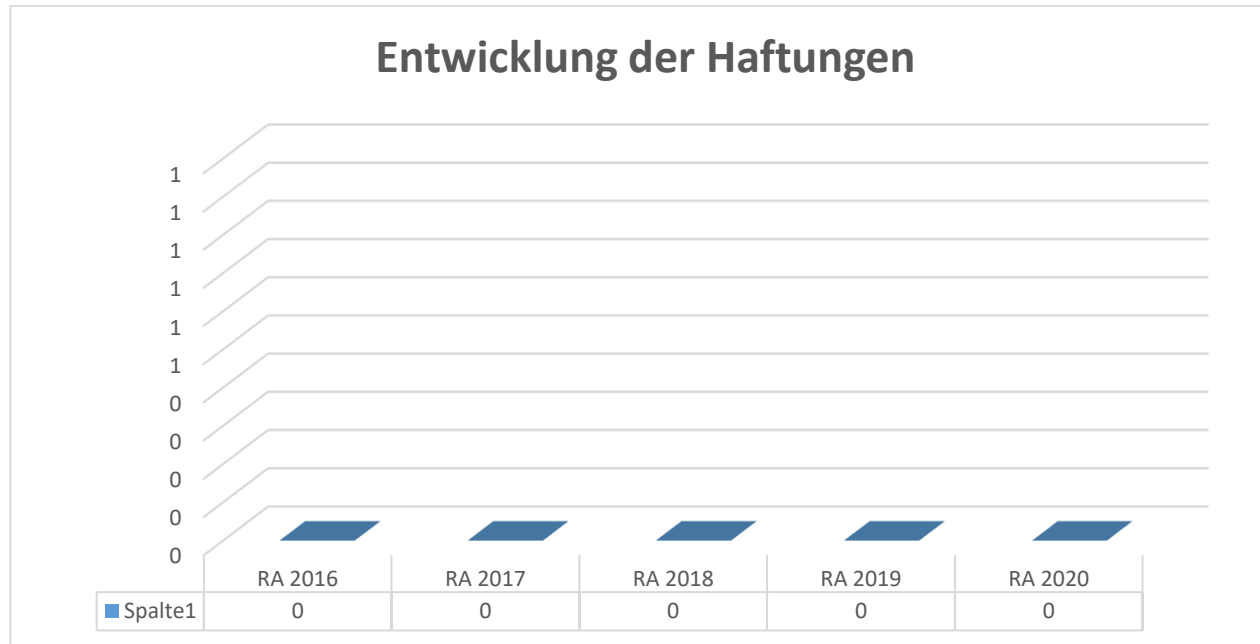
Erläuterung:

Bei den Leasingverpflichtungen handelt es sich nicht um Finanzschulden (z.B. Darlehen), sondern um Verwaltungsschulden. Unabhängig davon stellen Leasingverbindlichkeiten Leistungsverpflichtungen für die Gemeinden dar und sind daher bei einer allfälligen Finanzlagenberechnung entsprechend zu berücksichtigen.

Die Leasingverpflichtungen sind mit Beginn des Jahres 2020 in einer eigenen Anlage gemäß VRV 2015 festzuhalten.

Begründung durch die Gemeinde:

Die Gemeinde Unserfrau-Altweitra hat keine Leasingverpflichtungen.

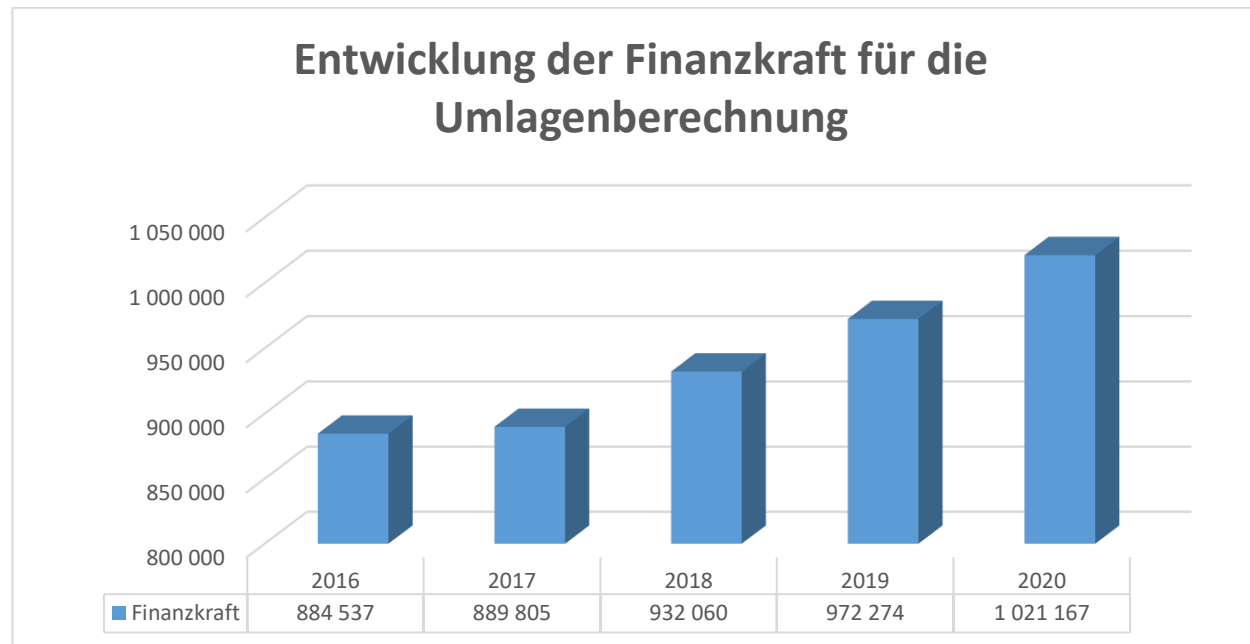


Erläuterung:

Eine Gemeinde darf Bürgschaften und sonstige Haftungen nur übernehmen, wenn hierfür ein besonderes Interesse der Gemeinde gegeben ist, der Schuldner nachweist, dass eine ordnungsgemäße Verzinsung und Tilgung gesichert ist, die Haftungen befristet sind, der Betrag, für den haftet wird, ziffernmäßig bestimmt ist und die Gemeinde den daraus folgenden Zahlungsverpflichtungen nachkommen kann (vgl. § 78 Abs. 1 NÖ Gemeindeordnung 1973).

Begründung durch die Gemeinde:

Die Gemeinde hat derzeit keine Haftungen.



Erläuterung:

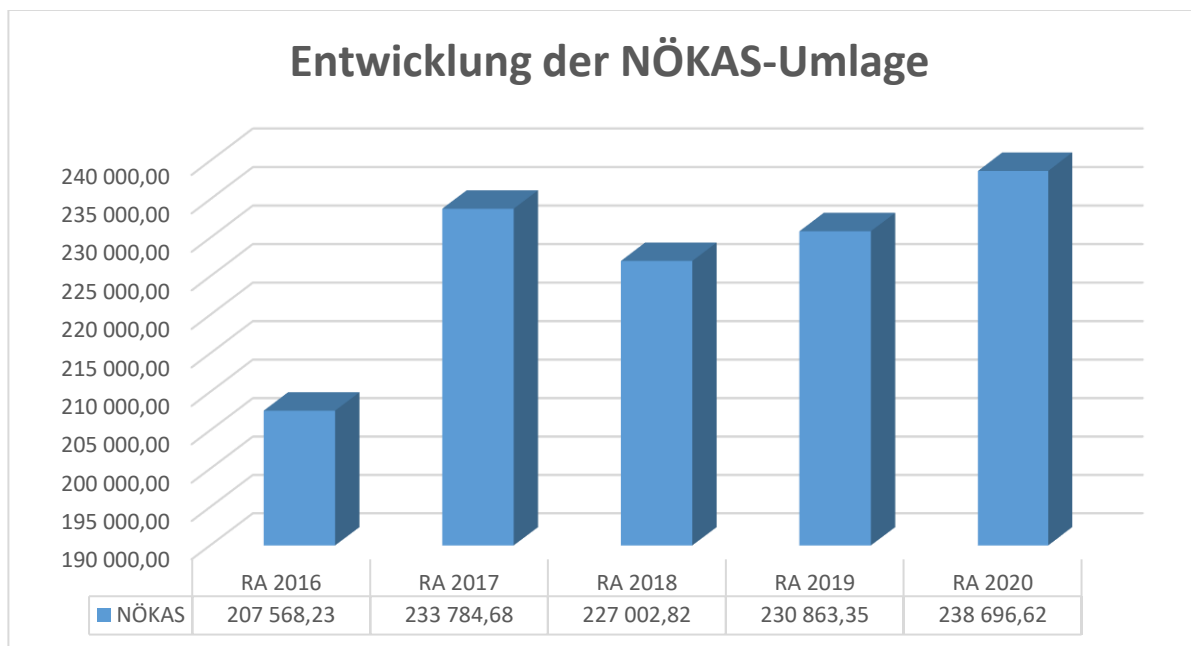
Die Finanzkraft einer Gemeinde wird aus den

- Erträgen der ausschließlichen Gemeindeabgaben ohne die Gebühren für die Benützung von Gemeindeeinrichtungen und -anlagen und ohne die Interessentenbeiträge von Grundstückseigentümern und Anrainern und
- Ertragsanteilen an den gemeinschaftlichen Bundesabgaben ohne Spielbankenabgabe

ermittelt.

Basis für die Ermittlung der Finanzkraft sind die tatsächlichen Beträge aufgrund der Rechnungsabschlüsse.

Die Darstellung der Entwicklung der Finanzkraft für die Umlagenberechnung hat insbesondere auf die Beitragsleistung der Gemeinden zum NÖ Krankenanstaltensprengel (NÖKAS) und zur Sozialumlage Auswirkungen. Eine Erhöhung oder Reduktion/Verminderung der Finanzkraft wirkt sich unmittelbar auf die Beitragsleistung aus.



Erläuterung:

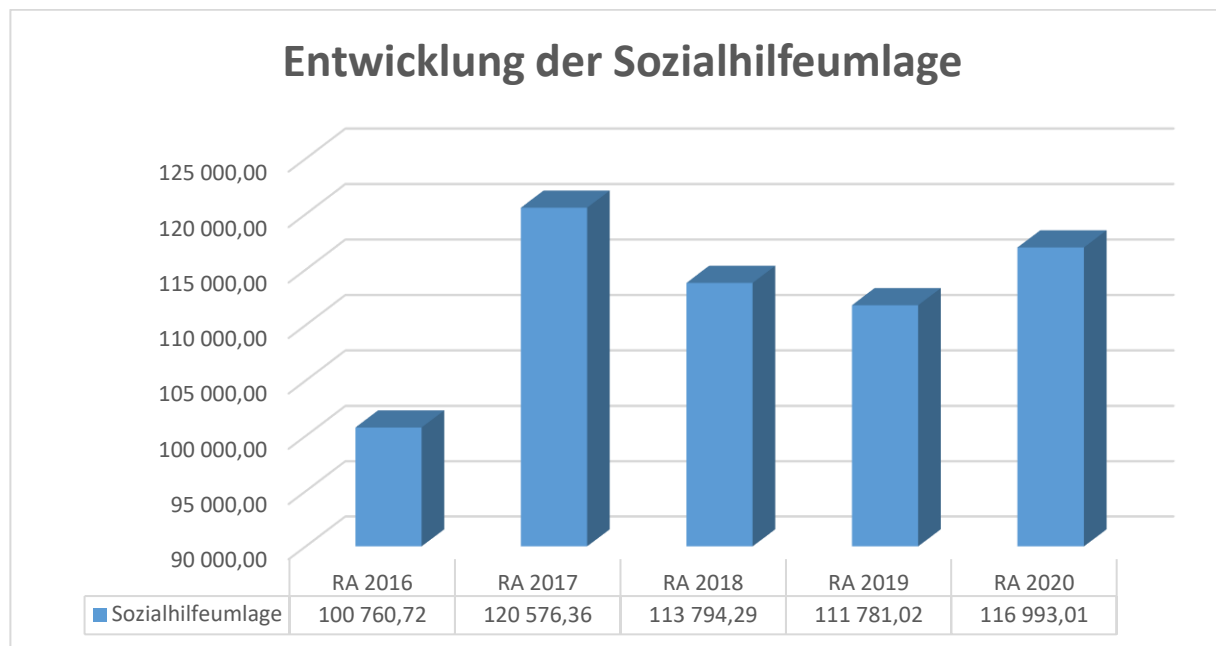
Das Landesgebiet ist Beitragsbezirk und Krankenanstaltensprengel für alle öffentlichen Krankenanstalten in Niederösterreich. Beitragsbezirk und Krankenanstaltensprengel sind ein Gemeindeverband. Dem Gemeindeverband gehören alle Gemeinden Niederösterreichs an. Der Gemeindeverband ist juristische Person, er hat seinen Sitz am Sitz der Landesregierung und trägt die Bezeichnung "NÖ Krankenanstaltensprengel" (§ 61 Abs. 1 NÖ Krankenanstaltengesetz - NÖ KAG).

Die Gemeinden haben an den NÖ Krankenanstaltensprengel monatliche Beiträge zu leisten. Berechnungsgrundlage bilden dabei die Volkszahl und die Finanzkraft der Gemeinden. Steigerungen bei der Volkszahl und bei der Finanzkraft führen daher zu höheren Beitragsleistungen bei den Gemeinden.

Diese monatlichen Beiträge werden von den der Gemeinde gebührenden monatlichen Vorschüsse auf die Ertragsanteile an den gemeinschaftlichen Bundesabgaben einbehalten.

Begründung durch die Gemeinde:

Im Jahre 2017 kam es durch das Land NÖ zu einer Umstellung bei der Abrechnung der Ertragsanteile, dadurch kam es zu 13 Abrechnungsmonaten, dies erklärt die Mehrausgaben im Rechnungsabschluss 2017.



Erläuterung:

Die Gemeinden haben jährlich einen Beitrag zu den vom Land zu tragenden Kosten der Sozialhilfe, die nicht durch Kostenbeitrags- und Ersatzleistungen oder durch sonstige für Zwecke der Sozialhilfe bestimmte Zuschüsse gedeckt sind, in der Höhe von 50 % an das Land zu entrichten (§ 44 NÖ Sozialhilfe-Ausführungsgesetz – NÖ SAG).

Die Leistungen für die Sozialhilfe-Umlage werden von der Landesregierung auf die einzelnen Gemeinden nach ihrer Finanzkraft (Finanzkraft für die Umlagenberechnung) aufgeteilt.

Diese monatlichen Beiträge werden von den der Gemeinde gebührenden monatlichen Vorschüssen auf die Ertragsanteile an den gemeinschaftlichen Bundesabgaben einbehalten.

Begründung durch die Gemeinde:

Im Jahre 2017 kam es durch das Land NÖ zu einer Umstellung bei der Abrechnung der Ertragsanteile, dadurch kam es zu 13 Abrechnungsmonaten, dies erklärt die Mehrausgaben im Rechnungsabschluss 2017.

Stichtag für die Erstellung des Rechnungsabschlusses

Der Stichtag für die Erstellung des Rechnungsabschlusses
wird mit 31.01.2021 festgelegt.

Stichtag für die Erstellung des Rechnungsabschlusses: Zeitpunkt, bis zu dem alle bekannten Tatbestände, bezogen auf den Rechnungsabschlussstichtag (31.12.), in das Rechnungswesen aufgenommen werden müssen (§ 67 Z.5 NÖGO 1973).

Nachweis der liquiden Mittel (Kassenbestand)

Rechnungsabschluss 2020

Gemeinde Unserfrau-Altweitra

Nachweis der liquiden Mittel (Kassenbestand)

ZW	MVAG	Konto	Bezeichnung	IBAN	Stand 31.12.2019	Einzahlungen 2020	Auszahlungen 2020	Stand 31.12.2020	Auszug Nr.	Datum
3	1151	200003	Bar		3.021,10	9.936,99	12.821,16	136,93		
			Bar		3.021,10	9.936,99	12.821,16	136,93		
4	1151	210004	Raiffeisenbank Oberes Waldviertel	AT15 3241 5000 0240 0331	346.148,21	1.308.817,13	1.295.019,51	359.945,83		
			Bankkonto		346.148,21	1.308.817,13	1.295.019,51	359.945,83		
2	1151	906002	Verrechnung		0,00	969.287,35	969.287,35	0,00		
			Verrechnung		0,00	969.287,35	969.287,35	0,00		
20	1152	295020	Sparbuch Rücklage		808,87	0,00	0,00	808,87		
			Zahlungsmittelreserve		808,87	0,00	0,00	808,87		
			Gesamtsumme		349.978,18	2.288.041,47	2.277.128,02	360.891,63		

		Stand 31.12.2019	Stand 31.12.2020	Veränderung
1151	Kassa, Bankguthaben, Schecks	349.169,31	360.082,76	10.913,45
1152	Zahlungsmittelreserven	808,87	808,87	0,00
	Zahlungsmittelreserven für allgemeine Haushaltsrücklagen	808,87	808,87	0,00
B.III	Gesamtsumme liquide Mittel	349.978,18	360.891,63	10.913,45

Der vorliegende Rechnungsabschluss enthält alle im Rechnungszeitraum erfolgten Gebarungen. Er stimmt mit den Belegen und Aufzeichnungen in den Rechnungsbüchern überein. Die ausgewiesenen buchmäßigen Bestände stimmen mit den tatsächlich vorhandenen Bargeldbeständen und Bankbeständen überein.

Bürgermeister

Kassenverwalter

Otmar Kowar

Leitner Andreas

Der vorliegende Rechnungsabschluss wurde vom Prüfungsausschuss überprüft. Er ist sachlich und rechnerisch richtig.

Prüfungsausschussobmann

Prüfungsausschussmitglied

Mraz Herbert

(Gemeinderat)

Ergebnishaushalt Gesamt 1. Ebene (Anlage 1a)
- interne Vergütungen enthalten

MVAG	Mittelverwendungs- und aufbringungsgruppen (1. Ebene)	RA 2020	VA 2020	RA - VA
211	Erträge aus der operativen Verwaltungstätigkeit	1.278.037,64	1.251.800,00	26.237,64
212	Erträge aus Transfers	452.661,92	406.600,00	46.061,92
213	Finanzerträge	28,69	200,00	-171,31
21	Summe Erträge	1.730.728,25	1.658.600,00	72.128,25
221	Personalaufwand	287.770,41	268.800,00	18.970,41
222	Sachaufwand (ohne Transferaufwand)	1.077.559,20	1.003.800,00	73.759,20
223	Transferaufwand (laufende Transfers und Kapitaltransfers)	590.880,71	581.200,00	9.680,71
224	Finanzaufwand	6.459,58	11.000,00	-4.540,42
22	Summe Aufwendungen	1.962.669,90	1.864.800,00	97.869,90
SA0	Saldo (0) Nettoergebnis (21 - 22)	-231.941,65	-206.200,00	-25.741,65
230	Entnahmen von Haushaltsrücklagen	231.941,65		231.941,65
240	Zuweisung an Haushaltsrücklagen			
23	Summe Haushaltsrücklagen	231.941,65	0,00	231.941,65
SA00	Nettoergebnis nach Zuweisung und Entnahmen von Haushaltsrücklagen (Saldo 0 +/- SU23)	0,00	-206.200,00	206.200,00

Ergebnishaushalt Gesamt 1. und 2. Ebene (Anlage 1a)
- interne Vergütungen enthalten

MVAG	Mittelverwendungs- und aufbringungsgruppen (1. und 2. Ebene)	RA 2020	VA 2020	RA - VA
211	Erträge aus der operativen Verwaltungstätigkeit	1.278.037,64	1.251.800,00	26.237,64
2111	Erträge aus eigenen Abgaben	224.464,16	213.100,00	11.364,16
2112	Erträge aus Ertragsanteilen	778.490,26	771.000,00	7.490,26
2113	Erträge aus Gebühren	141.079,93	136.300,00	4.779,93
2114	Erträge aus Leistungen	48.361,00	53.800,00	-5.439,00
2115	Erträge aus Besitz und wirtschaftlicher Tätigkeit	9.941,74	13.500,00	-3.558,26
2116	Erträge aus Veräußerung und sonstige Erträge	69.967,99	58.900,00	11.067,99
2117	Nicht finanzierungswirksame operative Erträge	5.732,56	5.200,00	532,56
212	Erträge aus Transfers	452.661,92	406.600,00	46.061,92
2121	Transferertrag von Trägern des öffentlichen Rechts	402.413,41	349.200,00	53.213,41
2122	Transferertrag von Beteiligungen			
2123	Transferertrag von Unternehmen (mit Finanzunternehmen)		7.500,00	-7.500,00
2124	Transferertrag von Haushalten und Organisationen ohne Erwerbscharakter	2.200,00	2.400,00	-200,00
2125	Transferertrag vom Ausland			
2126	Investitions- und Tilgungszuschüsse zwischen Unternehmungen und Betrieben der Gebietskörperschaft und der Gebietskörperschaft	329,33	900,00	-570,67
2127	Nicht finanzierungswirksamer Transferertrag	47.719,18	46.600,00	1.119,18
213	Finanzerträge	28,69	200,00	-171,31
2131	Erträge aus Zinsen	28,69	200,00	-171,31
2132	Erträge aus Zinsen aus derivativen Finanzinstrumenten ohne Grundgeschäft			
2133	Erträge aus Gewinnentnahmen von marktbestimmten Betrieben			
2134	Sonstige Finanzerträge			
2135	Erträge aus Dividenden/Gewinnausschüttungen			
2136	Sonstige nicht finanzierungswirksame Finanzerträge			
21	Summe Erträge	1.730.728,25	1.658.600,00	72.128,25
221	Personalaufwand	287.770,41	268.800,00	18.970,41
2211	Personalaufwand (Bezüge, Nebengeb., Mehrleistungen)	219.399,38	212.700,00	6.699,38
2212	Gesetzlicher und freiwilliger Sozialaufwand	60.195,16	51.500,00	8.695,16
2213	Sonstiger Personalaufwand			
2214	Nicht finanzierungswirksamer Personalaufwand	8.175,87	4.600,00	3.575,87
222	Sachaufwand (ohne Transferaufwand)	1.077.559,20	1.003.800,00	73.759,20
2221	Gebrauchs- und Verbrauchsgüter, Handelswaren	76.043,30	69.400,00	6.643,30
2222	Verwaltungs- und Betriebsaufwand	55.861,70	64.900,00	-9.038,30
2223	Leasing- und Mietaufwand			
2224	Instandhaltung	112.161,33	96.900,00	15.261,33
2225	Sonstiger Sachaufwand	297.741,83	285.800,00	11.941,83

MVAG	Mittelverwendungs- und aufbringungsgruppen (1. und 2. Ebene)	RA 2020	VA 2020	RA - VA
2226	Nicht finanzierungswirksamer Sachaufwand	535.751,04	486.800,00	48.951,04
223	Transferaufwand (laufende Transfers und Kapitaltransfers)	590.880,71	581.200,00	9.680,71
2231	Transferaufwand an Träger des öffentlichen Rechts	496.548,22	482.300,00	14.248,22
2232	Transferaufwand an Beteiligungen			
2233	Transferaufwand an Unternehmen (mit Finanzunternehmen)	41.232,00	43.400,00	-2.168,00
2234	Transferaufwand an Haushalte und Organisationen ohne Erwerbscharakter	53.100,49	55.500,00	-2.399,51
2235	Transferaufwand an das Ausland			
2236	Investitions- und Tilgungszuschüsse zwischen Unternehmungen und Betrieben der Gebietskörperschaft und der Gebietskörperschaft			
2237	Nicht finanzierungswirksamer Transferaufwand			
224	Finanzaufwand	6.459,58	11.000,00	-4.540,42
2241	Zinsen aus Finanzschulden, Finanzierungsleasing, Forderungskauf und derivativen Finanzinstrumenten mit Grundgeschäft	5.738,89	10.300,00	-4.561,11
2242	Zinsen und sonstige Aufwendungen aus derivativen Finanzinstrumenten ohne Grundgeschäft			
2243	Gewinnentnahmen von Unternehmungen und marktbestimmten Betrieben der Gebietskörperschaft (innerhalb der Gebietskörperschaft)			
2244	Sonstiger Finanzaufwand	720,69	700,00	20,69
2245	Nicht finanzierungswirksamer Finanzaufwand			
22	Summe Aufwendungen	1.962.669,90	1.864.800,00	97.869,90
SA0	Saldo (0) Nettoergebnis (21 - 22)	-231.941,65	-206.200,00	-25.741,65
230	Entnahmen von Haushaltsrücklagen	231.941,65	0,00	231.941,65
2301	Entnahmen von Haushaltsrücklagen	231.941,65		231.941,65
240	Zuweisung an Haushaltsrücklagen	0,00	0,00	0,00
2401	Zuweisung an Haushaltsrücklagen			
23	Summe Haushaltsrücklagen	231.941,65	0,00	231.941,65
SA00	Nettoergebnis nach Zuweisung und Entnahmen von Haushaltsrücklagen (Saldo 0 +/- SU23)	0,00	-206.200,00	206.200,00

Ergebnishaushalt Bereichsbudget 1. und 2. Ebene (Anlage 1a)

Vertretungskörper und allgemeine Verwaltung (Gruppe 0)

MVAG	Mittelverwendungs- und aufbringungsgruppen (1. und 2. Ebene)	RA 2020	VA 2020	RA - VA
211	Erträge aus der operativen Verwaltungstätigkeit	14.263,93	14.900,00	-636,07
2111	Erträge aus eigenen Abgaben			
2112	Erträge aus Ertragsanteilen			
2113	Erträge aus Gebühren			
2114	Erträge aus Leistungen	9.620,37	9.700,00	-79,63
2115	Erträge aus Besitz und wirtschaftlicher Tätigkeit			
2116	Erträge aus Veräußerung und sonstige Erträge	4.643,56	5.200,00	-556,44
2117	Nicht finanzierungswirksame operative Erträge			
212	Erträge aus Transfers	0,00	0,00	0,00
2121	Transferertrag von Trägern des öffentlichen Rechts			
2122	Transferertrag von Beteiligungen			
2123	Transferertrag von Unternehmen (mit Finanzunternehmen)			
2124	Transferertrag von Haushalten und Organisationen ohne Erwerbscharakter			
2125	Transferertrag vom Ausland			
2126	Investitions- und Tilgungszuschüsse zwischen Unternehmungen und Betrieben der Gebietskörperschaft und der Gebietskörperschaft			
2127	Nicht finanzierungswirksamer Transferertrag			
213	Finanzerträge	0,00	0,00	0,00
2131	Erträge aus Zinsen			
2132	Erträge aus Zinsen aus derivativen Finanzinstrumenten ohne Grundgeschäft			
2133	Erträge aus Gewinnentnahmen von marktbestimmten Betrieben			
2134	Sonstige Finanzerträge			
2135	Erträge aus Dividenden/Gewinnausschüttungen			
2136	Sonstige nicht finanzierungswirksame Finanzerträge			
21	Summe Erträge	14.263,93	14.900,00	-636,07
221	Personalaufwand	85.217,37	72.100,00	13.117,37
2211	Personalaufwand (Bezüge, Nebengeb., Mehrleistungen)	67.584,28	57.700,00	9.884,28
2212	Gesetzlicher und freiwilliger Sozialaufwand	16.782,32	13.900,00	2.882,32
2213	Sonstiger Personalaufwand			
2214	Nicht finanzierungswirksamer Personalaufwand	850,77	500,00	350,77
222	Sachaufwand (ohne Transferaufwand)	181.153,87	176.600,00	4.553,87
2221	Gebrauchs- und Verbrauchsgüter, Handelswaren	11.659,08	11.200,00	459,08
2222	Verwaltungs- und Betriebsaufwand	7.946,99	8.000,00	-53,01
2223	Leasing- und Mietaufwand			
2224	Instandhaltung	2.949,42	3.500,00	-550,58
2225	Sonstiger Sachaufwand	152.594,38	148.000,00	4.594,38

Vertretungskörper und allgemeine Verwaltung (Gruppe 0)

MVAG	Mittelverwendungs- und aufbringungsgruppen (1. und 2. Ebene)	RA 2020	VA 2020	RA - VA
2226	Nicht finanzierungswirksamer Sachaufwand	6.004,00	5.900,00	104,00
223	Transferaufwand (laufende Transfers und Kapitaltransfers)	35.124,24	41.200,00	-6.075,76
2231	Transferaufwand an Träger des öffentlichen Rechts	19.141,50	18.900,00	241,50
2232	Transferaufwand an Beteiligungen			
2233	Transferaufwand an Unternehmen (mit Finanzunternehmen)	4.323,00	4.200,00	123,00
2234	Transferaufwand an Haushalte und Organisationen ohne Erwerbscharakter	11.659,74	18.100,00	-6.440,26
2235	Transferaufwand an das Ausland			
2236	Investitions- und Tilgungszuschüsse zwischen Unternehmungen und Betrieben der Gebietskörperschaft und der Gebietskörperschaft			
2237	Nicht finanzierungswirksamer Transferaufwand			
224	Finanzaufwand	0,00	0,00	0,00
2241	Zinsen aus Finanzschulden, Finanzierungsleasing, Forderungskauf und derivativen Finanzinstrumenten mit Grundgeschäft			
2242	Zinsen und sonstige Aufwendungen aus derivativen Finanzinstrumenten ohne Grundgeschäft			
2243	Gewinnentnahmen von Unternehmungen und marktbestimmten Betrieben der Gebietskörperschaft (innerhalb der Gebietskörperschaft)			
2244	Sonstiger Finanzaufwand			
2245	Nicht finanzierungswirksamer Finanzaufwand			
22	Summe Aufwendungen	301.495,48	289.900,00	11.595,48
SA0	Saldo (0) Nettoergebnis (21 - 22)	-287.231,55	-275.000,00	-12.231,55
230	Entnahmen von Haushaltsrücklagen	0,00	0,00	0,00
2301	Entnahmen von Haushaltsrücklagen			
240	Zuweisung an Haushaltsrücklagen	0,00	0,00	0,00
2401	Zuweisung an Haushaltsrücklagen			
23	Summe Haushaltsrücklagen	0,00	0,00	0,00
SA00	Nettoergebnis nach Zuweisung und Entnahmen von Haushaltsrücklagen (Saldo 0 +/- SU23)	-287.231,55	-275.000,00	-12.231,55

Öffentliche Ordnung und Sicherheit (Gruppe 1)

MVAG	Mittelverwendungs- und aufbringungsgruppen (1. und 2. Ebene)	RA 2020	VA 2020	RA - VA
211	Erträge aus der operativen Verwaltungstätigkeit	2.062,64	1.500,00	562,64
2111	Erträge aus eigenen Abgaben			
2112	Erträge aus Ertragsanteilen			
2113	Erträge aus Gebühren			
2114	Erträge aus Leistungen	1.771,04	1.500,00	271,04
2115	Erträge aus Besitz und wirtschaftlicher Tätigkeit			
2116	Erträge aus Veräußerung und sonstige Erträge	291,60		291,60
2117	Nicht finanzierungswirksame operative Erträge			
212	Erträge aus Transfers	16.112,49	15.400,00	712,49
2121	Transferertrag von Trägern des öffentlichen Rechts			
2122	Transferertrag von Beteiligungen			
2123	Transferertrag von Unternehmen (mit Finanzunternehmen)			
2124	Transferertrag von Haushalten und Organisationen ohne Erwerbscharakter			
2125	Transferertrag vom Ausland			
2126	Investitions- und Tilgungszuschüsse zwischen Unternehmungen und Betrieben der Gebietskörperschaft und der Gebietskörperschaft			
2127	Nicht finanzierungswirksamer Transferertrag	16.112,49	15.400,00	712,49
213	Finanzerträge	0,00	0,00	0,00
2131	Erträge aus Zinsen			
2132	Erträge aus Zinsen aus derivativen Finanzinstrumenten ohne Grundgeschäft			
2133	Erträge aus Gewinnentnahmen von marktbestimmten Betrieben			
2134	Sonstige Finanzerträge			
2135	Erträge aus Dividenden/Gewinnausschüttungen			
2136	Sonstige nicht finanzierungswirksame Finanzerträge			
21	Summe Erträge	18.175,13	16.900,00	1.275,13
221	Personalaufwand	0,00	0,00	0,00
2211	Personalaufwand (Bezüge, Nebengeb., Mehrleistungen)			
2212	Gesetzlicher und freiwilliger Sozialaufwand			
2213	Sonstiger Personalaufwand			
2214	Nicht finanzierungswirksamer Personalaufwand			
222	Sachaufwand (ohne Transferaufwand)	98.364,08	81.000,00	17.364,08
2221	Gebrauchs- und Verbrauchsgüter, Handelswaren			
2222	Verwaltungs- und Betriebsaufwand	8.800,80	9.000,00	-199,20
2223	Leasing- und Mietaufwand			
2224	Instandhaltung	7.419,59	5.000,00	2.419,59
2225	Sonstiger Sachaufwand	1.673,13	2.800,00	-1.126,87

Öffentliche Ordnung und Sicherheit (Gruppe 1)

MVAG	Mittelverwendungs- und aufbringungsgruppen (1. und 2. Ebene)	RA 2020	VA 2020	RA - VA
2226	Nicht finanzierungswirksamer Sachaufwand	80.470,56	64.200,00	16.270,56
223	Transferaufwand (laufende Transfers und Kapitaltransfers)	21.169,96	12.000,00	9.169,96
2231	Transferaufwand an Träger des öffentlichen Rechts	21.169,96	12.000,00	9.169,96
2232	Transferaufwand an Beteiligungen			
2233	Transferaufwand an Unternehmen (mit Finanzunternehmen)			
2234	Transferaufwand an Haushalte und Organisationen ohne Erwerbscharakter			
2235	Transferaufwand an das Ausland			
2236	Investitions- und Tilgungszuschüsse zwischen Unternehmungen und Betrieben der Gebietskörperschaft und der Gebietskörperschaft			
2237	Nicht finanzierungswirksamer Transferaufwand			
224	Finanzaufwand	0,00	0,00	0,00
2241	Zinsen aus Finanzschulden, Finanzierungsleasing, Forderungskauf und derivativen Finanzinstrumenten mit Grundgeschäft			
2242	Zinsen und sonstige Aufwendungen aus derivativen Finanzinstrumenten ohne Grundgeschäft			
2243	Gewinnentnahmen von Unternehmungen und marktbestimmten Betrieben der Gebietskörperschaft (innerhalb der Gebietskörperschaft)			
2244	Sonstiger Finanzaufwand			
2245	Nicht finanzierungswirksamer Finanzaufwand			
22	Summe Aufwendungen	119.534,04	93.000,00	26.534,04
SA0	Saldo (0) Nettoergebnis (21 - 22)	-101.358,91	-76.100,00	-25.258,91
230	Entnahmen von Haushaltsrücklagen	0,00	0,00	0,00
2301	Entnahmen von Haushaltsrücklagen			
240	Zuweisung an Haushaltsrücklagen	0,00	0,00	0,00
2401	Zuweisung an Haushaltsrücklagen			
23	Summe Haushaltsrücklagen	0,00	0,00	0,00
SA00	Nettoergebnis nach Zuweisung und Entnahmen von Haushaltsrücklagen (Saldo 0 +/- SU23)	-101.358,91	-76.100,00	-25.258,91

Unterricht, Erziehung, Sport und Wissenschaft (Gruppe 2)

MVAG	Mittelverwendungs- und aufbringungsgruppen (1. und 2. Ebene)	RA 2020	VA 2020	RA - VA
211	Erträge aus der operativen Verwaltungstätigkeit	6.971,58	12.900,00	-5.928,42
2111	Erträge aus eigenen Abgaben			
2112	Erträge aus Ertragsanteilen			
2113	Erträge aus Gebühren			
2114	Erträge aus Leistungen	6.841,58	12.600,00	-5.758,42
2115	Erträge aus Besitz und wirtschaftlicher Tätigkeit			
2116	Erträge aus Veräußerung und sonstige Erträge	130,00	300,00	-170,00
2117	Nicht finanzierungswirksame operative Erträge			
212	Erträge aus Transfers	0,00	0,00	0,00
2121	Transferertrag von Trägern des öffentlichen Rechts			
2122	Transferertrag von Beteiligungen			
2123	Transferertrag von Unternehmen (mit Finanzunternehmen)			
2124	Transferertrag von Haushalten und Organisationen ohne Erwerbscharakter			
2125	Transferertrag vom Ausland			
2126	Investitions- und Tilgungszuschüsse zwischen Unternehmungen und Betrieben der Gebietskörperschaft und der Gebietskörperschaft			
2127	Nicht finanzierungswirksamer Transferertrag			
213	Finanzerträge	0,00	0,00	0,00
2131	Erträge aus Zinsen			
2132	Erträge aus Zinsen aus derivativen Finanzinstrumenten ohne Grundgeschäft			
2133	Erträge aus Gewinnentnahmen von marktbestimmten Betrieben			
2134	Sonstige Finanzerträge			
2135	Erträge aus Dividenden/Gewinnausschüttungen			
2136	Sonstige nicht finanzierungswirksame Finanzerträge			
21	Summe Erträge	6.971,58	12.900,00	-5.928,42
221	Personalaufwand	91.025,11	94.100,00	-3.074,89
2211	Personalaufwand (Bezüge, Nebengeb., Mehrleistungen)	69.923,61	75.000,00	-5.076,39
2212	Gesetzlicher und freiwilliger Sozialaufwand	16.351,31	17.400,00	-1.048,69
2213	Sonstiger Personalaufwand			
2214	Nicht finanzierungswirksamer Personalaufwand	4.750,19	1.700,00	3.050,19
222	Sachaufwand (ohne Transferaufwand)	115.879,55	123.100,00	-7.220,45
2221	Gebrauchs- und Verbrauchsgüter, Handelswaren	17.983,48	18.200,00	-216,52
2222	Verwaltungs- und Betriebsaufwand	16.862,43	21.400,00	-4.537,57
2223	Leasing- und Mietaufwand			
2224	Instandhaltung	8.756,63	9.000,00	-243,37
2225	Sonstiger Sachaufwand	10.461,10	13.000,00	-2.538,90

Unterricht, Erziehung, Sport und Wissenschaft (Gruppe 2)

MVAG	Mittelverwendungs- und aufbringungsgruppen (1. und 2. Ebene)	RA 2020	VA 2020	RA - VA
2226	Nicht finanzierungswirksamer Sachaufwand	61.815,91	61.500,00	315,91
223	Transferaufwand (laufende Transfers und Kapitaltransfers)	61.444,56	64.600,00	-3.155,44
2231	Transferaufwand an Träger des öffentlichen Rechts	61.044,56	63.700,00	-2.655,44
2232	Transferaufwand an Beteiligungen			
2233	Transferaufwand an Unternehmen (mit Finanzunternehmen)			
2234	Transferaufwand an Haushalte und Organisationen ohne Erwerbscharakter	400,00	900,00	-500,00
2235	Transferaufwand an das Ausland			
2236	Investitions- und Tilgungszuschüsse zwischen Unternehmungen und Betrieben der Gebietskörperschaft und der Gebietskörperschaft			
2237	Nicht finanzierungswirksamer Transferaufwand			
224	Finanzaufwand	0,00	0,00	0,00
2241	Zinsen aus Finanzschulden, Finanzierungsleasing, Forderungskauf und derivativen Finanzinstrumenten mit Grundgeschäft			
2242	Zinsen und sonstige Aufwendungen aus derivativen Finanzinstrumenten ohne Grundgeschäft			
2243	Gewinnentnahmen von Unternehmungen und marktbestimmten Betrieben der Gebietskörperschaft (innerhalb der Gebietskörperschaft)			
2244	Sonstiger Finanzaufwand			
2245	Nicht finanzierungswirksamer Finanzaufwand			
22	Summe Aufwendungen	268.349,22	281.800,00	-13.450,78
SA0	Saldo (0) Nettoergebnis (21 - 22)	-261.377,64	-268.900,00	7.522,36
230	Entnahmen von Haushaltsrücklagen	0,00	0,00	0,00
2301	Entnahmen von Haushaltsrücklagen			
240	Zuweisung an Haushaltsrücklagen	0,00	0,00	0,00
2401	Zuweisung an Haushaltsrücklagen			
23	Summe Haushaltsrücklagen	0,00	0,00	0,00
SA00	Nettoergebnis nach Zuweisung und Entnahmen von Haushaltsrücklagen (Saldo 0 +/- SU23)	-261.377,64	-268.900,00	7.522,36

Kunst, Kultur und Kultus (Gruppe 3)

MVAG	Mittelverwendungs- und aufbringungsgruppen (1. und 2. Ebene)	RA 2020	VA 2020	RA - VA
211	Erträge aus der operativen Verwaltungstätigkeit	0,00	0,00	0,00
2111	Erträge aus eigenen Abgaben			
2112	Erträge aus Ertragsanteilen			
2113	Erträge aus Gebühren			
2114	Erträge aus Leistungen			
2115	Erträge aus Besitz und wirtschaftlicher Tätigkeit			
2116	Erträge aus Veräußerung und sonstige Erträge			
2117	Nicht finanzierungswirksame operative Erträge			
212	Erträge aus Transfers	1.279,33	900,00	379,33
2121	Transferertrag von Trägern des öffentlichen Rechts	950,00		950,00
2122	Transferertrag von Beteiligungen			
2123	Transferertrag von Unternehmen (mit Finanzunternehmen)			
2124	Transferertrag von Haushalten und Organisationen ohne Erwerbscharakter			
2125	Transferertrag vom Ausland			
2126	Investitions- und Tilgungszuschüsse zwischen Unternehmungen und Betrieben der Gebietskörperschaft und der Gebietskörperschaft	329,33	900,00	-570,67
2127	Nicht finanzierungswirksamer Transferertrag			
213	Finanzerträge	0,00	0,00	0,00
2131	Erträge aus Zinsen			
2132	Erträge aus Zinsen aus derivativen Finanzinstrumenten ohne Grundgeschäft			
2133	Erträge aus Gewinnentnahmen von marktbestimmten Betrieben			
2134	Sonstige Finanzerträge			
2135	Erträge aus Dividenden/Gewinnausschüttungen			
2136	Sonstige nicht finanzierungswirksame Finanzerträge			
21	Summe Erträge	1.279,33	900,00	379,33
221	Personalaufwand	0,00	0,00	0,00
2211	Personalaufwand (Bezüge, Nebengeb., Mehrleistungen)			
2212	Gesetzlicher und freiwilliger Sozialaufwand			
2213	Sonstiger Personalaufwand			
2214	Nicht finanzierungswirksamer Personalaufwand			
222	Sachaufwand (ohne Transferaufwand)	37.001,15	44.200,00	-7.198,85
2221	Gebrauchs- und Verbrauchsgüter, Handelswaren	1.392,95	2.000,00	-607,05
2222	Verwaltungs- und Betriebsaufwand	2.256,39	2.200,00	56,39
2223	Leasing- und Mietaufwand			
2224	Instandhaltung	15.806,44	21.500,00	-5.693,56
2225	Sonstiger Sachaufwand		1.000,00	-1.000,00

Kunst, Kultur und Kultus (Gruppe 3)

MVAG	Mittelverwendungs- und aufbringungsgruppen (1. und 2. Ebene)	RA 2020	VA 2020	RA - VA
2226	Nicht finanzierungswirksamer Sachaufwand	17.545,37	17.500,00	45,37
223	Transferaufwand (laufende Transfers und Kapitaltransfers)	13.122,20	3.000,00	10.122,20
2231	Transferaufwand an Träger des öffentlichen Rechts	8.872,20		8.872,20
2232	Transferaufwand an Beteiligungen			
2233	Transferaufwand an Unternehmen (mit Finanzunternehmen)			
2234	Transferaufwand an Haushalte und Organisationen ohne Erwerbscharakter	4.250,00	3.000,00	1.250,00
2235	Transferaufwand an das Ausland			
2236	Investitions- und Tilgungszuschüsse zwischen Unternehmungen und Betrieben der Gebietskörperschaft und der Gebietskörperschaft			
2237	Nicht finanzierungswirksamer Transferaufwand			
224	Finanzaufwand	361,51	1.000,00	-638,49
2241	Zinsen aus Finanzschulden, Finanzierungsleasing, Forderungskauf und derivativen Finanzinstrumenten mit Grundgeschäft	361,51	1.000,00	-638,49
2242	Zinsen und sonstige Aufwendungen aus derivativen Finanzinstrumenten ohne Grundgeschäft			
2243	Gewinnentnahmen von Unternehmungen und marktbestimmten Betrieben der Gebietskörperschaft (innerhalb der Gebietskörperschaft)			
2244	Sonstiger Finanzaufwand			
2245	Nicht finanzierungswirksamer Finanzaufwand			
22	Summe Aufwendungen	50.484,86	48.200,00	2.284,86
SA0	Saldo (0) Nettoergebnis (21 - 22)	-49.205,53	-47.300,00	-1.905,53
230	Entnahmen von Haushaltsrücklagen	0,00	0,00	0,00
2301	Entnahmen von Haushaltsrücklagen			
240	Zuweisung an Haushaltsrücklagen	0,00	0,00	0,00
2401	Zuweisung an Haushaltsrücklagen			
23	Summe Haushaltsrücklagen	0,00	0,00	0,00
SA00	Nettoergebnis nach Zuweisung und Entnahmen von Haushaltsrücklagen (Saldo 0 +/- SU23)	-49.205,53	-47.300,00	-1.905,53

Soziale Wohlfahrt und Wohnbauförderung (Gruppe 4)

MVAG	Mittelverwendungs- und aufbringungsgruppen (1. und 2. Ebene)	RA 2020	VA 2020	RA - VA
211	Erträge aus der operativen Verwaltungstätigkeit	0,00	0,00	0,00
2111	Erträge aus eigenen Abgaben			
2112	Erträge aus Ertragsanteilen			
2113	Erträge aus Gebühren			
2114	Erträge aus Leistungen			
2115	Erträge aus Besitz und wirtschaftlicher Tätigkeit			
2116	Erträge aus Veräußerung und sonstige Erträge			
2117	Nicht finanzierungswirksame operative Erträge			
212	Erträge aus Transfers	9.755,91	0,00	9.755,91
2121	Transferertrag von Trägern des öffentlichen Rechts	9.755,91		9.755,91
2122	Transferertrag von Beteiligungen			
2123	Transferertrag von Unternehmen (mit Finanzunternehmen)			
2124	Transferertrag von Haushalten und Organisationen ohne Erwerbscharakter			
2125	Transferertrag vom Ausland			
2126	Investitions- und Tilgungszuschüsse zwischen Unternehmungen und Betrieben der Gebietskörperschaft und der Gebietskörperschaft			
2127	Nicht finanzierungswirksamer Transferertrag			
213	Finanzerträge	0,00	0,00	0,00
2131	Erträge aus Zinsen			
2132	Erträge aus Zinsen aus derivativen Finanzinstrumenten ohne Grundgeschäft			
2133	Erträge aus Gewinnentnahmen von marktbestimmten Betrieben			
2134	Sonstige Finanzerträge			
2135	Erträge aus Dividenden/Gewinnausschüttungen			
2136	Sonstige nicht finanzierungswirksame Finanzerträge			
21	Summe Erträge	9.755,91	0,00	9.755,91
221	Personalaufwand	0,00	0,00	0,00
2211	Personalaufwand (Bezüge, Nebengeb., Mehrleistungen)			
2212	Gesetzlicher und freiwilliger Sozialaufwand			
2213	Sonstiger Personalaufwand			
2214	Nicht finanzierungswirksamer Personalaufwand			
222	Sachaufwand (ohne Transferaufwand)	275,00	500,00	-225,00
2221	Gebrauchs- und Verbrauchsgüter, Handelswaren	275,00	500,00	-225,00
2222	Verwaltungs- und Betriebsaufwand			
2223	Leasing- und Mietaufwand			
2224	Instandhaltung			
2225	Sonstiger Sachaufwand			

Soziale Wohlfahrt und Wohnbauförderung (Gruppe 4)

MVAG	Mittelverwendungs- und aufbringungsgruppen (1. und 2. Ebene)	RA 2020	VA 2020	RA - VA
2226	Nicht finanzierungswirksamer Sachaufwand			
223	Transferaufwand (laufende Transfers und Kapitaltransfers)	167.533,31	166.300,00	1.233,31
2231	Transferaufwand an Träger des öffentlichen Rechts	142.284,37	144.300,00	-2.015,63
2232	Transferaufwand an Beteiligungen			
2233	Transferaufwand an Unternehmen (mit Finanzunternehmen)			
2234	Transferaufwand an Haushalte und Organisationen ohne Erwerbscharakter	25.248,94	22.000,00	3.248,94
2235	Transferaufwand an das Ausland			
2236	Investitions- und Tilgungszuschüsse zwischen Unternehmungen und Betrieben der Gebietskörperschaft und der Gebietskörperschaft			
2237	Nicht finanzierungswirksamer Transferaufwand			
224	Finanzaufwand	0,00	0,00	0,00
2241	Zinsen aus Finanzschulden, Finanzierungsleasing, Forderungs Kauf und derivativen Finanzinstrumenten mit Grundgeschäft			
2242	Zinsen und sonstige Aufwendungen aus derivativen Finanzinstrumenten ohne Grundgeschäft			
2243	Gewinnentnahmen von Unternehmungen und marktbestimmten Betrieben der Gebietskörperschaft (innerhalb der Gebietskörperschaft)			
2244	Sonstiger Finanzaufwand			
2245	Nicht finanzierungswirksamer Finanzaufwand			
22	Summe Aufwendungen	167.808,31	166.800,00	1.008,31
SA0	Saldo (0) Nettoergebnis (21 - 22)	-158.052,40	-166.800,00	8.747,60
230	Entnahmen von Haushaltsrücklagen	0,00	0,00	0,00
2301	Entnahmen von Haushaltsrücklagen			
240	Zuweisung an Haushaltsrücklagen	0,00	0,00	0,00
2401	Zuweisung an Haushaltsrücklagen			
23	Summe Haushaltsrücklagen	0,00	0,00	0,00
SA00	Nettoergebnis nach Zuweisung und Entnahmen von Haushaltsrücklagen (Saldo 0 +/- SU23)	-158.052,40	-166.800,00	8.747,60

Gesundheit (Gruppe 5)

MVAG	Mittelverwendungs- und aufbringungsgruppen (1. und 2. Ebene)	RA 2020	VA 2020	RA - VA
211	Erträge aus der operativen Verwaltungstätigkeit	2.077,00	0,00	2.077,00
2111	Erträge aus eigenen Abgaben			
2112	Erträge aus Ertragsanteilen			
2113	Erträge aus Gebühren			
2114	Erträge aus Leistungen			
2115	Erträge aus Besitz und wirtschaftlicher Tätigkeit			
2116	Erträge aus Veräußerung und sonstige Erträge	2.077,00		2.077,00
2117	Nicht finanzierungswirksame operative Erträge			
212	Erträge aus Transfers	0,00	0,00	0,00
2121	Transferertrag von Trägern des öffentlichen Rechts			
2122	Transferertrag von Beteiligungen			
2123	Transferertrag von Unternehmen (mit Finanzunternehmen)			
2124	Transferertrag von Haushalten und Organisationen ohne Erwerbscharakter			
2125	Transferertrag vom Ausland			
2126	Investitions- und Tilgungszuschüsse zwischen Unternehmungen und Betrieben der Gebietskörperschaft und der Gebietskörperschaft			
2127	Nicht finanzierungswirksamer Transferertrag			
213	Finanzerträge	0,00	0,00	0,00
2131	Erträge aus Zinsen			
2132	Erträge aus Zinsen aus derivativen Finanzinstrumenten ohne Grundgeschäft			
2133	Erträge aus Gewinnentnahmen von marktbestimmten Betrieben			
2134	Sonstige Finanzerträge			
2135	Erträge aus Dividenden/Gewinnausschüttungen			
2136	Sonstige nicht finanzierungswirksame Finanzerträge			
21	Summe Erträge	2.077,00	0,00	2.077,00
221	Personalaufwand	0,00	0,00	0,00
2211	Personalaufwand (Bezüge, Nebengeb., Mehrleistungen)			
2212	Gesetzlicher und freiwilliger Sozialaufwand			
2213	Sonstiger Personalaufwand			
2214	Nicht finanzierungswirksamer Personalaufwand			
222	Sachaufwand (ohne Transferaufwand)	2.869,08	1.500,00	1.369,08
2221	Gebrauchs- und Verbrauchsgüter, Handelswaren			
2222	Verwaltungs- und Betriebsaufwand			
2223	Leasing- und Mietaufwand			
2224	Instandhaltung			
2225	Sonstiger Sachaufwand	2.869,08	1.500,00	1.369,08

Gesundheit (Gruppe 5)

MVAG	Mittelverwendungs- und aufbringungsgruppen (1. und 2. Ebene)	RA 2020	VA 2020	RA - VA
2226	Nicht finanzierungswirksamer Sachaufwand			
223	Transferaufwand (laufende Transfers und Kapitaltransfers)	252.129,63	251.600,00	529,63
2231	Transferaufwand an Träger des öffentlichen Rechts	242.109,63	241.400,00	709,63
2232	Transferaufwand an Beteiligungen			
2233	Transferaufwand an Unternehmen (mit Finanzunternehmen)			
2234	Transferaufwand an Haushalte und Organisationen ohne Erwerbscharakter	10.020,00	10.200,00	-180,00
2235	Transferaufwand an das Ausland			
2236	Investitions- und Tilgungszuschüsse zwischen Unternehmungen und Betrieben der Gebietskörperschaft und der Gebietskörperschaft			
2237	Nicht finanzierungswirksamer Transferaufwand			
224	Finanzaufwand	0,00	0,00	0,00
2241	Zinsen aus Finanzschulden, Finanzierungsleasing, Forderungs Kauf und derivativen Finanzinstrumenten mit Grundgeschäft			
2242	Zinsen und sonstige Aufwendungen aus derivativen Finanzinstrumenten ohne Grundgeschäft			
2243	Gewinnentnahmen von Unternehmungen und marktbestimmten Betrieben der Gebietskörperschaft (innerhalb der Gebietskörperschaft)			
2244	Sonstiger Finanzaufwand			
2245	Nicht finanzierungswirksamer Finanzaufwand			
22	Summe Aufwendungen	254.998,71	253.100,00	1.898,71
SA0	Saldo (0) Nettoergebnis (21 - 22)	-252.921,71	-253.100,00	178,29
230	Entnahmen von Haushaltsrücklagen	0,00	0,00	0,00
2301	Entnahmen von Haushaltsrücklagen			
240	Zuweisung an Haushaltsrücklagen	0,00	0,00	0,00
2401	Zuweisung an Haushaltsrücklagen			
23	Summe Haushaltsrücklagen	0,00	0,00	0,00
SA00	Nettoergebnis nach Zuweisung und Entnahmen von Haushaltsrücklagen (Saldo 0 +/- SU23)	-252.921,71	-253.100,00	178,29

Straßen- und Wasserbau, Verkehr (Gruppe 6)

MVAG	Mittelverwendungs- und aufbringungsgruppen (1. und 2. Ebene)	RA 2020	VA 2020	RA - VA
211	Erträge aus der operativen Verwaltungstätigkeit	13.267,08	25.000,00	-11.732,92
2111	Erträge aus eigenen Abgaben			
2112	Erträge aus Ertragsanteilen			
2113	Erträge aus Gebühren			
2114	Erträge aus Leistungen			
2115	Erträge aus Besitz und wirtschaftlicher Tätigkeit			
2116	Erträge aus Veräußerung und sonstige Erträge	13.267,08	25.000,00	-11.732,92
2117	Nicht finanzierungswirksame operative Erträge			
212	Erträge aus Transfers	2.700,00	2.900,00	-200,00
2121	Transferertrag von Trägern des öffentlichen Rechts	500,00	1.200,00	-700,00
2122	Transferertrag von Beteiligungen			
2123	Transferertrag von Unternehmen (mit Finanzunternehmen)			
2124	Transferertrag von Haushalten und Organisationen ohne Erwerbscharakter	2.200,00	1.700,00	500,00
2125	Transferertrag vom Ausland			
2126	Investitions- und Tilgungszuschüsse zwischen Unternehmungen und Betrieben der Gebietskörperschaft und der Gebietskörperschaft			
2127	Nicht finanzierungswirksamer Transferertrag			
213	Finanzerträge	0,00	0,00	0,00
2131	Erträge aus Zinsen			
2132	Erträge aus Zinsen aus derivativen Finanzinstrumenten ohne Grundgeschäft			
2133	Erträge aus Gewinnentnahmen von marktbestimmten Betrieben			
2134	Sonstige Finanzerträge			
2135	Erträge aus Dividenden/Gewinnausschüttungen			
2136	Sonstige nicht finanzierungswirksame Finanzerträge			
21	Summe Erträge	15.967,08	27.900,00	-11.932,92
221	Personalaufwand	0,00	0,00	0,00
2211	Personalaufwand (Bezüge, Nebengeb., Mehrleistungen)			
2212	Gesetzlicher und freiwilliger Sozialaufwand			
2213	Sonstiger Personalaufwand			
2214	Nicht finanzierungswirksamer Personalaufwand			
222	Sachaufwand (ohne Transferaufwand)	150.692,96	157.900,00	-7.207,04
2221	Gebrauchs- und Verbrauchsgüter, Handelswaren	2.681,49	3.500,00	-818,51
2222	Verwaltungs- und Betriebsaufwand	488,80	400,00	88,80
2223	Leasing- und Mietaufwand			
2224	Instandhaltung	7.105,26	12.500,00	-5.394,74
2225	Sonstiger Sachaufwand	74.721,70	76.000,00	-1.278,30

Straßen- und Wasserbau, Verkehr (Gruppe 6)

MVAG	Mittelverwendungs- und aufbringungsgruppen (1. und 2. Ebene)	RA 2020	VA 2020	RA - VA
2226	Nicht finanzierungswirksamer Sachaufwand	65.695,71	65.500,00	195,71
223	Transferaufwand (laufende Transfers und Kapitaltransfers)	1.926,00	2.000,00	-74,00
2231	Transferaufwand an Träger des öffentlichen Rechts	1.926,00	2.000,00	-74,00
2232	Transferaufwand an Beteiligungen			
2233	Transferaufwand an Unternehmen (mit Finanzunternehmen)			
2234	Transferaufwand an Haushalte und Organisationen ohne Erwerbscharakter			
2235	Transferaufwand an das Ausland			
2236	Investitions- und Tilgungszuschüsse zwischen Unternehmungen und Betrieben der Gebietskörperschaft und der Gebietskörperschaft			
2237	Nicht finanzierungswirksamer Transferaufwand			
224	Finanzaufwand	382,93	1.300,00	-917,07
2241	Zinsen aus Finanzschulden, Finanzierungsleasing, Forderungskauf und derivativen Finanzinstrumenten mit Grundgeschäft	382,93	1.300,00	-917,07
2242	Zinsen und sonstige Aufwendungen aus derivativen Finanzinstrumenten ohne Grundgeschäft			
2243	Gewinnentnahmen von Unternehmungen und marktbestimmten Betrieben der Gebietskörperschaft (innerhalb der Gebietskörperschaft)			
2244	Sonstiger Finanzaufwand			
2245	Nicht finanzierungswirksamer Finanzaufwand			
22	Summe Aufwendungen	153.001,89	161.200,00	-8.198,11
SA0	Saldo (0) Nettoergebnis (21 - 22)	-137.034,81	-133.300,00	-3.734,81
230	Entnahmen von Haushaltsrücklagen	0,00	0,00	0,00
2301	Entnahmen von Haushaltsrücklagen			
240	Zuweisung an Haushaltsrücklagen	0,00	0,00	0,00
2401	Zuweisung an Haushaltsrücklagen			
23	Summe Haushaltsrücklagen	0,00	0,00	0,00
SA00	Nettoergebnis nach Zuweisung und Entnahmen von Haushaltsrücklagen (Saldo 0 +/- SU23)	-137.034,81	-133.300,00	-3.734,81

Wirtschaftsförderung (Gruppe 7)

MVAG	Mittelverwendungs- und aufbringungsgruppen (1. und 2. Ebene)	RA 2020	VA 2020	RA - VA
211	Erträge aus der operativen Verwaltungstätigkeit	25.673,80	8.000,00	17.673,80
2111	Erträge aus eigenen Abgaben			
2112	Erträge aus Ertragsanteilen			
2113	Erträge aus Gebühren			
2114	Erträge aus Leistungen			
2115	Erträge aus Besitz und wirtschaftlicher Tätigkeit			
2116	Erträge aus Veräußerung und sonstige Erträge	25.673,80	8.000,00	17.673,80
2117	Nicht finanzierungswirksame operative Erträge			
212	Erträge aus Transfers	22.052,31	31.000,00	-8.947,69
2121	Transferertrag von Trägern des öffentlichen Rechts	22.040,13	31.000,00	-8.959,87
2122	Transferertrag von Beteiligungen			
2123	Transferertrag von Unternehmen (mit Finanzunternehmen)			
2124	Transferertrag von Haushalten und Organisationen ohne Erwerbscharakter			
2125	Transferertrag vom Ausland			
2126	Investitions- und Tilgungszuschüsse zwischen Unternehmungen und Betrieben der Gebietskörperschaft und der Gebietskörperschaft			
2127	Nicht finanzierungswirksamer Transferertrag	12,18		12,18
213	Finanzerträge	0,00	0,00	0,00
2131	Erträge aus Zinsen			
2132	Erträge aus Zinsen aus derivativen Finanzinstrumenten ohne Grundgeschäft			
2133	Erträge aus Gewinnentnahmen von marktbestimmten Betrieben			
2134	Sonstige Finanzerträge			
2135	Erträge aus Dividenden/Gewinnausschüttungen			
2136	Sonstige nicht finanzierungswirksame Finanzerträge			
21	Summe Erträge	47.726,11	39.000,00	8.726,11
221	Personalaufwand	0,00	0,00	0,00
2211	Personalaufwand (Bezüge, Nebengeb., Mehrleistungen)			
2212	Gesetzlicher und freiwilliger Sozialaufwand			
2213	Sonstiger Personalaufwand			
2214	Nicht finanzierungswirksamer Personalaufwand			
222	Sachaufwand (ohne Transferaufwand)	283.307,94	228.000,00	55.307,94
2221	Gebrauchs- und Verbrauchsgüter, Handelswaren			
2222	Verwaltungs- und Betriebsaufwand			
2223	Leasing- und Mietaufwand			
2224	Instandhaltung	51.193,24	20.000,00	31.193,24
2225	Sonstiger Sachaufwand	25.673,80	8.000,00	17.673,80

Wirtschaftsförderung (Gruppe 7)

MVAG	Mittelverwendungs- und aufbringungsgruppen (1. und 2. Ebene)	RA 2020	VA 2020	RA - VA
2226	Nicht finanzierungswirksamer Sachaufwand	206.440,90	200.000,00	6.440,90
223	Transferaufwand (laufende Transfers und Kapitaltransfers)	11.030,81	11.300,00	-269,19
2231	Transferaufwand an Träger des öffentlichen Rechts			
2232	Transferaufwand an Beteiligungen			
2233	Transferaufwand an Unternehmen (mit Finanzunternehmen)	9.509,00	10.000,00	-491,00
2234	Transferaufwand an Haushalte und Organisationen ohne Erwerbscharakter	1.521,81	1.300,00	221,81
2235	Transferaufwand an das Ausland			
2236	Investitions- und Tilgungszuschüsse zwischen Unternehmungen und Betrieben der Gebietskörperschaft und der Gebietskörperschaft			
2237	Nicht finanzierungswirksamer Transferaufwand			
224	Finanzaufwand	0,00	0,00	0,00
2241	Zinsen aus Finanzschulden, Finanzierungsleasing, Forderungskauf und derivativen Finanzinstrumenten mit Grundgeschäft			
2242	Zinsen und sonstige Aufwendungen aus derivativen Finanzinstrumenten ohne Grundgeschäft			
2243	Gewinnentnahmen von Unternehmungen und marktbestimmten Betrieben der Gebietskörperschaft (innerhalb der Gebietskörperschaft)			
2244	Sonstiger Finanzaufwand			
2245	Nicht finanzierungswirksamer Finanzaufwand			
22	Summe Aufwendungen	294.338,75	239.300,00	55.038,75
SA0	Saldo (0) Nettoergebnis (21 - 22)	-246.612,64	-200.300,00	-46.312,64
230	Entnahmen von Haushaltsrücklagen	0,00	0,00	0,00
2301	Entnahmen von Haushaltsrücklagen			
240	Zuweisung an Haushaltsrücklagen	0,00	0,00	0,00
2401	Zuweisung an Haushaltsrücklagen			
23	Summe Haushaltsrücklagen	0,00	0,00	0,00
SA00	Nettoergebnis nach Zuweisung und Entnahmen von Haushaltsrücklagen (Saldo 0 +/- SU23)	-246.612,64	-200.300,00	-46.312,64

Dienstleistungen (Gruppe 8)

MVAG	Mittelverwendungs- und aufbringungsgruppen (1. und 2. Ebene)	RA 2020	VA 2020	RA - VA
211	Erträge aus der operativen Verwaltungstätigkeit	208.205,66	203.800,00	4.405,66
2111	Erträge aus eigenen Abgaben			
2112	Erträge aus Ertragsanteilen			
2113	Erträge aus Gebühren	141.079,93	136.300,00	4.779,93
2114	Erträge aus Leistungen	30.110,06	29.900,00	210,06
2115	Erträge aus Besitz und wirtschaftlicher Tätigkeit	9.941,74	13.500,00	-3.558,26
2116	Erträge aus Veräußerung und sonstige Erträge	21.341,37	18.900,00	2.441,37
2117	Nicht finanzierungswirksame operative Erträge	5.732,56	5.200,00	532,56
212	Erträge aus Transfers	62.768,30	78.500,00	-15.731,70
2121	Transferertrag von Trägern des öffentlichen Rechts	31.173,79	39.800,00	-8.626,21
2122	Transferertrag von Beteiligungen			
2123	Transferertrag von Unternehmen (mit Finanzunternehmen)		7.500,00	-7.500,00
2124	Transferertrag von Haushalten und Organisationen ohne Erwerbscharakter			
2125	Transferertrag vom Ausland			
2126	Investitions- und Tilgungszuschüsse zwischen Unternehmungen und Betrieben der Gebietskörperschaft und der Gebietskörperschaft			
2127	Nicht finanzierungswirksamer Transferertrag	31.594,51	31.200,00	394,51
213	Finanzerträge	0,00	0,00	0,00
2131	Erträge aus Zinsen			
2132	Erträge aus Zinsen aus derivativen Finanzinstrumenten ohne Grundgeschäft			
2133	Erträge aus Gewinnentnahmen von marktbestimmten Betrieben			
2134	Sonstige Finanzerträge			
2135	Erträge aus Dividenden/Gewinnausschüttungen			
2136	Sonstige nicht finanzierungswirksame Finanzerträge			
21	Summe Erträge	270.973,96	282.300,00	-11.326,04
221	Personalaufwand	111.527,93	102.600,00	8.927,93
2211	Personalaufwand (Bezüge, Nebengeb., Mehrleistungen)	81.891,49	80.000,00	1.891,49
2212	Gesetzlicher und freiwilliger Sozialaufwand	27.061,53	20.200,00	6.861,53
2213	Sonstiger Personalaufwand			
2214	Nicht finanzierungswirksamer Personalaufwand	2.574,91	2.400,00	174,91
222	Sachaufwand (ohne Transferaufwand)	197.992,98	181.300,00	16.692,98
2221	Gebrauchs- und Verbrauchsgüter, Handelswaren	42.051,30	34.000,00	8.051,30
2222	Verwaltungs- und Betriebsaufwand	19.506,29	23.900,00	-4.393,71
2223	Leasing- und Mietaufwand			
2224	Instandhaltung	18.930,75	25.400,00	-6.469,25
2225	Sonstiger Sachaufwand	19.726,05	25.800,00	-6.073,95

Dienstleistungen (Gruppe 8)

MVAG	Mittelverwendungs- und aufbringungsgruppen (1. und 2. Ebene)	RA 2020	VA 2020	RA - VA
2226	Nicht finanzierungswirksamer Sachaufwand	97.778,59	72.200,00	25.578,59
223	Transferaufwand (laufende Transfers und Kapitaltransfers)	27.400,00	29.200,00	-1.800,00
2231	Transferaufwand an Träger des öffentlichen Rechts			
2232	Transferaufwand an Beteiligungen			
2233	Transferaufwand an Unternehmen (mit Finanzunternehmen)	27.400,00	29.200,00	-1.800,00
2234	Transferaufwand an Haushalte und Organisationen ohne Erwerbscharakter			
2235	Transferaufwand an das Ausland			
2236	Investitions- und Tilgungszuschüsse zwischen Unternehmungen und Betrieben der Gebietskörperschaft und der Gebietskörperschaft			
2237	Nicht finanzierungswirksamer Transferaufwand			
224	Finanzaufwand	4.994,45	8.000,00	-3.005,55
2241	Zinsen aus Finanzschulden, Finanzierungsleasing, Forderungs Kauf und derivativen Finanzinstrumenten mit Grundgeschäft	4.994,45	8.000,00	-3.005,55
2242	Zinsen und sonstige Aufwendungen aus derivativen Finanzinstrumenten ohne Grundgeschäft			
2243	Gewinnentnahmen von Unternehmungen und marktbestimmten Betrieben der Gebietskörperschaft (innerhalb der Gebietskörperschaft)			
2244	Sonstiger Finanzaufwand			
2245	Nicht finanzierungswirksamer Finanzaufwand			
22	Summe Aufwendungen	341.915,36	321.100,00	20.815,36
SA0	Saldo (0) Nettoergebnis (21 - 22)	-70.941,40	-38.800,00	-32.141,40
230	Entnahmen von Haushaltsrücklagen	0,00	0,00	0,00
2301	Entnahmen von Haushaltsrücklagen			
240	Zuweisung an Haushaltsrücklagen	0,00	0,00	0,00
2401	Zuweisung an Haushaltsrücklagen			
23	Summe Haushaltsrücklagen	0,00	0,00	0,00
SA00	Nettoergebnis nach Zuweisung und Entnahmen von Haushaltsrücklagen (Saldo 0 +/- SU23)	-70.941,40	-38.800,00	-32.141,40

Finanzwirtschaft (Gruppe 9)

MVAG	Mittelverwendungs- und aufbringungsgruppen (1. und 2. Ebene)	RA 2020	VA 2020	RA - VA
211	Erträge aus der operativen Verwaltungstätigkeit	1.005.515,95	985.700,00	19.815,95
2111	Erträge aus eigenen Abgaben	224.464,16	213.100,00	11.364,16
2112	Erträge aus Ertragsanteilen	778.490,26	771.000,00	7.490,26
2113	Erträge aus Gebühren			
2114	Erträge aus Leistungen	17,95	100,00	-82,05
2115	Erträge aus Besitz und wirtschaftlicher Tätigkeit			
2116	Erträge aus Veräußerung und sonstige Erträge	2.543,58	1.500,00	1.043,58
2117	Nicht finanzierungswirksame operative Erträge			
212	Erträge aus Transfers	337.993,58	277.900,00	60.093,58
2121	Transferertrag von Trägern des öffentlichen Rechts	337.993,58	277.200,00	60.793,58
2122	Transferertrag von Beteiligungen			
2123	Transferertrag von Unternehmen (mit Finanzunternehmen)			
2124	Transferertrag von Haushalten und Organisationen ohne Erwerbscharakter		700,00	-700,00
2125	Transferertrag vom Ausland			
2126	Investitions- und Tilgungszuschüsse zwischen Unternehmungen und Betrieben der Gebietskörperschaft und der Gebietskörperschaft			
2127	Nicht finanzierungswirksamer Transferertrag			
213	Finanzerträge	28,69	200,00	-171,31
2131	Erträge aus Zinsen	28,69	200,00	-171,31
2132	Erträge aus Zinsen aus derivativen Finanzinstrumenten ohne Grundgeschäft			
2133	Erträge aus Gewinnentnahmen von marktbestimmten Betrieben			
2134	Sonstige Finanzerträge			
2135	Erträge aus Dividenden/Gewinnausschüttungen			
2136	Sonstige nicht finanzierungswirksame Finanzerträge			
21	Summe Erträge	1.343.538,22	1.263.800,00	79.738,22
221	Personalaufwand	0,00	0,00	0,00
2211	Personalaufwand (Bezüge, Nebengeb., Mehrleistungen)			
2212	Gesetzlicher und freiwilliger Sozialaufwand			
2213	Sonstiger Personalaufwand			
2214	Nicht finanzierungswirksamer Personalaufwand			
222	Sachaufwand (ohne Transferaufwand)	10.022,59	9.700,00	322,59
2221	Gebrauchs- und Verbrauchsgüter, Handelswaren			
2222	Verwaltungs- und Betriebsaufwand			
2223	Leasing- und Mietaufwand			
2224	Instandhaltung			
2225	Sonstiger Sachaufwand	10.022,59	9.700,00	322,59

Finanzwirtschaft (Gruppe 9)

MVAG	Mittelverwendungs- und aufbringungsgruppen (1. und 2. Ebene)	RA 2020	VA 2020	RA - VA
2226	Nicht finanzierungswirksamer Sachaufwand			
223	Transferaufwand (laufende Transfers und Kapitaltransfers)	0,00	0,00	0,00
2231	Transferaufwand an Träger des öffentlichen Rechts			
2232	Transferaufwand an Beteiligungen			
2233	Transferaufwand an Unternehmen (mit Finanzunternehmen)			
2234	Transferaufwand an Haushalte und Organisationen ohne Erwerbscharakter			
2235	Transferaufwand an das Ausland			
2236	Investitions- und Tilgungszuschüsse zwischen Unternehmungen und Betrieben der Gebietskörperschaft und der Gebietskörperschaft			
2237	Nicht finanzierungswirksamer Transferaufwand			
224	Finanzaufwand	720,69	700,00	20,69
2241	Zinsen aus Finanzschulden, Finanzierungsleasing, Forderungs Kauf und derivativen Finanzinstrumenten mit Grundgeschäft			
2242	Zinsen und sonstige Aufwendungen aus derivativen Finanzinstrumenten ohne Grundgeschäft			
2243	Gewinnentnahmen von Unternehmungen und marktbestimmten Betrieben der Gebietskörperschaft (innerhalb der Gebietskörperschaft)			
2244	Sonstiger Finanzaufwand	720,69	700,00	20,69
2245	Nicht finanzierungswirksamer Finanzaufwand			
22	Summe Aufwendungen	10.743,28	10.400,00	343,28
SA0	Saldo (0) Nettoergebnis (21 - 22)	1.332.794,94	1.253.400,00	79.394,94
230	Entnahmen von Haushaltsrücklagen	231.941,65	0,00	231.941,65
2301	Entnahmen von Haushaltsrücklagen	231.941,65		231.941,65
240	Zuweisung an Haushaltsrücklagen	0,00	0,00	0,00
2401	Zuweisung an Haushaltsrücklagen			
23	Summe Haushaltsrücklagen	231.941,65	0,00	231.941,65
SA00	Nettoergebnis nach Zuweisung und Entnahmen von Haushaltsrücklagen (Saldo 0 +/- SU23)	1.564.736,59	1.253.400,00	311.336,59

Finanzierungshaushalt Gesamt 1. Ebene (Anlage 1b)
- interne Vergütungen enthalten

MVAG	Mittelverwendungs- und aufbringungsgruppen (1. Ebene)	RA 2020	VA 2020	RA - VA
OPERATIVE GEBARUNG				
311	Einzahlungen aus der operativen Verwaltungstätigkeit	1.227.782,57	1.246.600,00	-18.817,43
312	Einzahlungen aus Transfers (ohne Kapitaltransfers)	404.942,74	360.000,00	44.942,74
313	Einzahlungen aus Finanzerträgen	28,69	200,00	-171,31
31	Summe Einzahlungen operative Gebarung	1.632.754,00	1.606.800,00	25.954,00
321	Auszahlungen aus Personalaufwand	279.594,54	264.200,00	15.394,54
322	Auszahlungen aus Sachaufwand (ohne Transferaufwand)	566.102,91	517.000,00	49.102,91
323	Auszahlungen aus Transfers (ohne Kapitaltransfers)	579.432,75	569.200,00	10.232,75
324	Auszahlungen aus Finanzaufwand	6.459,58	11.000,00	-4.540,42
32	Summe Auszahlungen operative Gebarung	1.431.589,78	1.361.400,00	70.189,78
SA1	Saldo (1) Geldfluss aus der Operativen Gebarung (31 – 32)	201.164,22	245.400,00	-44.235,78
INVESTIVE GEBARUNG				
331	Einzahlungen aus der Investitionstätigkeit		1.000,00	-1.000,00
332	Einzahlungen aus der Rückzahlung von Darlehen sowie gewährten Vorschüssen			
333	Einzahlungen aus Kapitaltransfers	81.484,15	137.400,00	-55.915,85
33	Summe Einzahlungen investive Gebarung	81.484,15	138.400,00	-56.915,85
341	Auszahlungen aus der Investitionstätigkeit	124.639,01	201.000,00	-76.360,99
342	Auszahlungen von gewährten Darlehen sowie gewährten Vorschüssen			
343	Auszahlungen aus Kapitaltransfers	11.522,96	12.000,00	-477,04
34	Summe Auszahlungen investive Gebarung	136.161,97	213.000,00	-76.838,03
SA2	Saldo (2) Geldfluss aus der Investiven Gebarung (33 – 34)	-54.677,82	-74.600,00	19.922,18
SA3	Saldo (3) Nettofinanzierungssaldo (Saldo 1 + Saldo 2)	146.486,40	170.800,00	-24.313,60

MVAG	Mittelverwendungs- und aufbringungsgruppen (1. Ebene)	RA 2020	VA 2020	RA - VA
FINANZIERUNGSTÄTIGKEIT				
351	Einzahlungen aus der Aufnahme von Finanzschulden		15.000,00	-15.000,00
353	Einzahlungen infolge eines Kapitaltausch bei derivativen Finanzinstrumenten mit Grundgeschäft			
355	Einzahlungen aus dem Abgang von Finanzinstrumenten			
35	Summe Einzahlungen aus der Finanzierungstätigkeit	0,00	15.000,00	-15.000,00
361	Auszahlungen aus der Tilgung von Finanzschulden	112.274,77	151.000,00	-38.725,23
363	Auszahlungen infolge eines Kapitaltausch bei derivativen Finanzinstrumenten mit Grundgeschäft			
365	Auszahlungen für den Erwerb von Finanzinstrumenten			
36	Summe Auszahlungen aus der Finanzierungstätigkeit	112.274,77	151.000,00	-38.725,23
SA4	Saldo (4) Geldfluss aus der Finanzierungstätigkeit (35 – 36)	-112.274,77	-136.000,00	23.725,23
SA5	Saldo (5) Geldfluss aus der voranschlagswirksamen Gebarung (Saldo 3 + Saldo 4)	34.211,63	34.800,00	-588,37
411	Einzahlungen aus nicht voranschlagswirksamen Forderungen	72.716,73		
412	Einzahlungen aus nicht voranschlagswirksamen Verbindlichkeiten	470.645,06		
413	Einzahlungen aus der Aufnahme von zur Kassenstärkung eingegangenen Geldverbindlichkeiten (Barvorlagen)	30.441,53		
41	Summe Einzahlungen aus der nicht voranschlagswirksamen Gebarung	573.803,32		
421	Auszahlungen aus nicht voranschlagswirksamen Forderungen	112.033,52		
422	Auszahlungen aus nicht voranschlagswirksamen Verbindlichkeiten	483.616,98		
423	Auszahlungen zur Tilgung von zur Kassenstärkung eingegangenen Geldverbindlichkeiten (Barvorlagen)	1.451,00		
42	Summe Auszahlungen aus der nicht voranschlagswirksamen Gebarung	597.101,50		
SA6	Geldfluss aus der nicht voranschlagswirksamen Gebarung	-23.298,18		
SA7	Veränderung an Liquiden Mitteln (Saldo 5 + Saldo 6)	10.913,45		
	Anfangsbestand liquide Mittel (115 zum 31.12.2019)	349.978,18		
	Endbestand liquide Mittel (115 zum 31.12.2020)	360.891,63		
	davon Zahlungsmittelreserven (1152 zum 31.12.2020)	808,87		

Finanzierungshaushalt Gesamt 1. und 2. Ebene (Anlage 1b)
- interne Vergütungen enthalten

MVAG	Mittelverwendungs- und aufbringungsgruppen (1. und 2. Ebene)	RA 2020	VA 2020	RA - VA
311	Einzahlungen aus der operativen Verwaltungstätigkeit	1.227.782,57	1.246.600,00	-18.817,43
3111	Einzahlungen aus eigenen Abgaben	184.500,60	213.100,00	-28.599,40
3112	Einzahlungen aus Ertragsanteilen	778.490,26	771.000,00	7.490,26
3113	Einzahlungen aus Gebühren	137.238,62	136.300,00	938,62
3114	Einzahlungen aus Leistungen	47.606,56	53.800,00	-6.193,44
3115	Einzahlungen aus Besitz und wirtschaftlicher Tätigkeit	9.941,74	13.500,00	-3.558,26
3116	Einzahlungen aus Veräußerung von geringwertigen Wirtschaftsgütern (GWG) und sonstige Einzahlungen	70.004,79	58.900,00	11.104,79
312	Einzahlungen aus Transfers (ohne Kapitaltransfers)	404.942,74	360.000,00	44.942,74
3121	Transferzahlungen von Trägern des öffentlichen Rechts	402.413,41	349.200,00	53.213,41
3122	Transferzahlungen von Beteiligungen			
3123	Transferzahlungen von Unternehmen (inkl. Finanzunternehmen)		7.500,00	-7.500,00
3124	Transferzahlungen von Haushalte und Organisationen ohne Erwerbscharakter	2.200,00	2.400,00	-200,00
3125	Transferzahlungen vom Ausland			
3126	Investitions- und Tilgungszuschüsse zwischen Unternehmungen und Betrieben der Gebietskörperschaft und der Gebietskörperschaft	329,33	900,00	-570,67
313	Einzahlungen aus Finanzerträgen	28,69	200,00	-171,31
3131	Einzahlungen aus Zinserträgen	28,69	200,00	-171,31
3133	Einzahlungen aus Gewinnentnahmen von marktbestimmten Betrieben			
3134	Sonstige Einzahlungen aus Finanzerträgen			
3135	Einzahlungen aus Dividenden/Gewinnausschüttungen			
31	Summe Einzahlungen operative Gebarung	1.632.754,00	1.606.800,00	25.954,00
321	Auszahlungen aus Personalaufwand	279.594,54	264.200,00	15.394,54
3211	Auszahlungen für Personalaufwand Bezüge, Nebengebühren, und Mehrleistungsvergütungen)	219.399,38	212.700,00	6.699,38
3212	Auszahlungen für gesetzliche und freiwillige Sozialaufwendungen	60.195,16	51.500,00	8.695,16
3213	Auszahlungen aus sonstigem Personalaufwand			
322	Auszahlungen aus Sachaufwand (ohne Transferaufwand)	566.102,91	517.000,00	49.102,91
3221	Auszahlungen für Gebrauchs- und Verbrauchsgüter, Handelswaren	74.348,64	69.400,00	4.948,64
3222	Auszahlungen für Verwaltungs- und Betriebsaufwand	57.324,47	64.900,00	-7.575,53
3223	Auszahlungen für Leasing- und Mietaufwand			
3224	Auszahlungen für Instandhaltung	138.337,44	96.900,00	41.437,44
3225	Sonstige Auszahlungen aus Sachaufwand	296.092,36	285.800,00	10.292,36
323	Auszahlungen aus Transfers (ohne Kapitaltransfers)	579.432,75	569.200,00	10.232,75
3231	Transferzahlungen an Träger des öffentlichen Rechts	485.025,26	470.300,00	14.725,26
3232	Transferzahlungen an Beteiligungen			
3233	Transferzahlungen an Unternehmen (inkl. Finanzunternehmen)	41.232,00	43.400,00	-2.168,00
3234	Transferzahlungen an Haushalte und Organisationen ohne Erwerbscharakter	53.175,49	55.500,00	-2.324,51

MVAG	Mittelverwendungs- und aufbringungsgruppen (1. und 2. Ebene)	RA 2020	VA 2020	RA - VA
3235	Transferzahlungen an das Ausland			
3236	Investitions- und Tilgungszuschüsse zwischen Unternehmungen und Betrieben der Gebietskörperschaft und der Gebietskörperschaft			
324	Auszahlungen aus Finanzaufwand	6.459,58	11.000,00	-4.540,42
3241	Auszahlungen für Zinsaufwand, für Finanzierungsleasing, für Forderungskauf, für Finanzschulden und derivative Finanzinstrumente m	5.738,89	10.300,00	-4.561,11
3242	Auszahlungen für Zinsen aus derivativen Finanzinstrumenten ohne Grundgeschäft			
3243	Auszahlung aus Gewinnentnahmen von marktbestimmten Betrieben			
3244	Sonstige Auszahlungen aus Finanzaufwendungen	720,69	700,00	20,69
32	Summe Auszahlungen operative Gebarung	1.431.589,78	1.361.400,00	70.189,78
SA1	Saldo (1) Geldfluss aus der Operativen Gebarung (31 – 32)	201.164,22	245.400,00	-44.235,78
331	Einzahlungen aus der Investitionstätigkeit	0,00	1.000,00	-1.000,00
3311	Einzahlungen aus der Veräußerung von immateriellem Vermögen			
3312	Einzahlungen aus der Veräußerung von Grundstücken und Grundstückeinrichtungen		1.000,00	-1.000,00
3313	Einzahlungen aus der Veräußerung von Gebäuden und Bauten			
3314	Einzahlungen aus der Veräußerung von technischen Anlagen, Fahrzeuge und Maschinen			
3315	Einzahlungen aus der Veräußerung von Amts-, Betriebs- und Geschäftsausstattung			
3316	Einzahlungen aus der Veräußerung von Kulturgütern			
3317	Einzahlungen aus der Veräußerung von Beteiligungen			
332	Einzahlungen aus der Rückzahlung von Darlehen sowie gewährten Vorschüssen	0,00	0,00	0,00
3321	Einzahlungen aus Darlehen an Träger des öffentlichen Rechts			
3322	Einzahlungen aus Darlehen an Beteiligungen			
3323	Einzahlungen aus Darlehen an Unternehmen und Haushalte			
3325	Einzahlungen aus Vorschüssen und Anzahlungen			
333	Einzahlungen aus Kapitaltransfers	81.484,15	137.400,00	-55.915,85
3331	Kapitaltransferzahlungen von Trägern des öffentlichen Rechts	51.686,21	88.700,00	-37.013,79
3332	Kapitaltransferzahlungen von Beteiligungen			
3333	Kapitaltransferzahlungen von Unternehmen			
3334	Kapitaltransferzahlungen von Haushalten und Organisationen ohne Erwerbscharakter	29.797,94	48.700,00	-18.902,06
3335	Kapitaltransferzahlungen vom Ausland			
33	Summe Einzahlungen investive Gebarung	81.484,15	138.400,00	-56.915,85
341	Auszahlungen aus der Investitionstätigkeit	124.639,01	201.000,00	-76.360,99
3411	Auszahlungen für den Erwerb von immateriellem Vermögen	37.919,38	8.600,00	29.319,38
3412	Auszahlungen für den Erwerb von Grundstücken und Grundstückseinrichtungen	72.216,54	173.500,00	-101.283,46
3413	Auszahlungen für den Erwerb von Gebäuden und Bauten	330,00		330,00
3414	Auszahlungen für den Erwerb von technischen Anlagen, Fahrzeuge und Maschinen	9.594,01	11.500,00	-1.905,99

MVAG	Mittelverwendungs- und aufbringungsgruppen (1. und 2. Ebene)	RA 2020	VA 2020	RA - VA
3415	Auszahlungen für den Erwerb von Amts-, Betriebs- und Geschäftsausstattung	4.579,08	7.400,00	-2.820,92
3416	Auszahlungen für den Erwerb von Kulturgütern			
3417	Auszahlungen für den Erwerb von Beteiligungen			
342	Auszahlungen von gewährten Darlehen sowie gewährten Vorschüssen	0,00	0,00	0,00
3421	Auszahlung von Darlehen an Träger des öffentlichen Rechts			
3422	Auszahlung von Darlehen an Beteiligungen			
3423	Auszahlung von Darlehen an Unternehmen und Haushalte			
3425	Auszahlungen von Vorschüssen und Anzahlungen			
343	Auszahlungen aus Kapitaltransfers	11.522,96	12.000,00	-477,04
3431	Kapitaltransferzahlungen an Träger des öffentlichen Rechts	11.522,96	12.000,00	-477,04
3432	Kapitaltransferzahlungen an Beteiligungen			
3433	Kapitaltransferzahlungen an Unternehmen (Finanzunternehmen)			
3434	Kapitaltransferzahlungen an Haushalte und Organisationen ohne Erwerbscharakter			
3435	Kapitaltransferzahlungen an das Ausland			
34	Summe Auszahlungen investive Gebarung	136.161,97	213.000,00	-76.838,03
SA2	Saldo (2) Geldfluss aus der Investiven Gebarung (33 – 34)	-54.677,82	-74.600,00	19.922,18
SA3	Saldo (3) Nettofinanzierungssaldo (Saldo 1 + Saldo 2)	146.486,40	170.800,00	-24.313,60
351	Einzahlungen aus der Aufnahme von Finanzschulden	0,00	15.000,00	-15.000,00
3511	Einzahlungen aus empfangenen Darlehen von öffentlichen Körperschaften und Rechtsträgern			
3512	Einzahlungen aus empfangenen Darlehen von Beteiligungen			
3513	Einzahlungen aus empfangenen Darlehen von Unternehmen und privaten Haushalten			
3514	Einzahlungen aus Finanzschulden (Finanzunternehmen)		15.000,00	-15.000,00
353	Einzahlungen infolge eines Kapitaltausch bei derivativen Finanzinstrumenten mit Grundgeschäft	0,00	0,00	0,00
3530	Einzahlungen infolge eines Kapitaltausch bei derivativen Finanzinstrumenten mit Grundgeschäft			
355	Einzahlungen aus dem Abgang von Finanzinstrumenten	0,00	0,00	0,00
3550	Einzahlungen aus dem Abgang von Finanzinstrumenten			
35	Summe Einzahlungen aus der Finanzierungstätigkeit	0,00	15.000,00	-15.000,00
361	Auszahlungen aus der Tilgung von Finanzschulden	112.274,77	151.000,00	-38.725,23
3611	Auszahlungen aus empfangenen Darlehen von öffentlichen Körperschaften und Rechtsträgern	7.218,17	6.900,00	318,17
3612	Auszahlungen aus empfangenen Darlehen von Beteiligungen			
3613	Auszahlungen aus empfangenen Darlehen von Unternehmen und privaten Haushalten			
3614	Auszahlungen aus Finanzschulden	105.056,60	144.100,00	-39.043,40

MVAG	Mittelverwendungs- und aufbringungsgruppen (1. und 2. Ebene)	RA 2020	VA 2020	RA - VA
3615	Auszahlung aus der Rückzahlung von Leasingverbindlichkeiten			
363	Auszahlungen infolge eines Kapitaltausch bei derivativen Finanzinstrumenten mit Grundgeschäft	0,00	0,00	0,00
3630	Auszahlungen infolge eines Kapitaltausch bei derivativen Finanzinstrumenten mit Grundgeschäft			
365	Auszahlungen für den Erwerb von Finanzinstrumenten	0,00	0,00	0,00
3650	Auszahlungen für den Erwerb von Finanzinstrumenten			
36	Summe Auszahlungen aus der Finanzierungstätigkeit	112.274,77	151.000,00	-38.725,23
SA4	Saldo (4) Geldfluss aus der Finanzierungstätigkeit (35 – 36)	-112.274,77	-136.000,00	23.725,23
SA5	Saldo (5) Geldfluss aus der voranschlagswirksamen Gebarung (Saldo 3 + Saldo 4)	34.211,63	34.800,00	-588,37
411	Einzahlungen aus nicht voranschlagswirksamen Forderungen	72.716,73		
4110	Einzahlungen aus nicht voranschlagswirksamen Forderungen	72.716,73		
412	Einzahlungen aus nicht voranschlagswirksamen Verbindlichkeiten	470.645,06		
4120	Einzahlungen aus nicht voranschlagswirksamen Verbindlichkeiten	470.645,06		
413	Einzahlungen aus der Aufnahme von zur Kassenstärkung eingegangenen Geldverbindlichkeiten (Barvorlagen)	30.441,53		
4130	Einzahlungen aus der Aufnahme von zur Kassenstärkung eingegangenen Geldverbindlichkeiten (Barvorlagen)	30.441,53		
41	Summe Einzahlungen aus der nicht voranschlagswirksamen Gebarung	573.803,32		
421	Auszahlungen aus nicht voranschlagswirksamen Forderungen	112.033,52		
4210	Auszahlungen aus nicht voranschlagswirksamen Forderungen	112.033,52		
422	Auszahlungen aus nicht voranschlagswirksamen Verbindlichkeiten	483.616,98		
4220	Auszahlungen aus nicht voranschlagswirksamen Verbindlichkeiten	483.616,98		
423	Auszahlungen zur Tilgung von zur Kassenstärkung eingegangenen Geldverbindlichkeiten (Barvorlagen)	1.451,00		
4230	Auszahlungen zur Tilgung von zur Kassenstärkung eingegangenen Geldverbindlichkeiten (Barvorlagen)	1.451,00		
42	Summe Auszahlungen aus der nicht voranschlagswirksamen Gebarung	597.101,50		
SA6	Geldfluss aus der nicht voranschlagswirksamen Gebarung	-23.298,18		
SA7	Veränderung an Liquiden Mitteln (Saldo 5 + Saldo 6)	10.913,45		
	Anfangsbestand liquide Mittel (115 zum 31.12.2019)	349.978,18		
	Endbestand liquide Mittel (115 zum 31.12.2020)	360.891,63		
	davon Zahlungsmittelreserven (1152 zum 31.12.2020)	808,87		

Finanzierungshaushalt Bereichsbudget 1. und 2. Ebene
(Anlage 1b)

Vertretungskörper und allgemeine Verwaltung (Gruppe 0)

MVAG	Mittelverwendungs- und aufbringungsgruppen (1. und 2. Ebene)	RA 2020	VA 2020	RA - VA
311	Einzahlungen aus der operativen Verwaltungstätigkeit	14.301,93	14.900,00	-598,07
3111	Einzahlungen aus eigenen Abgaben			
3112	Einzahlungen aus Ertragsanteilen			
3113	Einzahlungen aus Gebühren			
3114	Einzahlungen aus Leistungen	9.620,37	9.700,00	-79,63
3115	Einzahlungen aus Besitz und wirtschaftlicher Tätigkeit			
3116	Einzahlungen aus Veräußerung von geringwertigen Wirtschaftsgütern (GWG) und sonstige Einzahlungen	4.681,56	5.200,00	-518,44
312	Einzahlungen aus Transfers (ohne Kapitaltransfers)	0,00	0,00	0,00
3121	Transferzahlungen von Trägern des öffentlichen Rechts			
3122	Transferzahlungen von Beteiligungen			
3123	Transferzahlungen von Unternehmen (inkl. Finanzunternehmen)			
3124	Transferzahlungen von Haushalte und Organisationen ohne Erwerbscharakter			
3125	Transferzahlungen vom Ausland			
3126	Investitions- und Tilgungszuschüsse zwischen Unternehmungen und Betrieben der Gebietskörperschaft und der Gebietskörperschaft			
313	Einzahlungen aus Finanzerträgen	0,00	0,00	0,00
3131	Einzahlungen aus Zinserträgen			
3133	Einzahlungen aus Gewinnentnahmen von marktbestimmten Betrieben			
3134	Sonstige Einzahlungen aus Finanzerträgen			
3135	Einzahlungen aus Dividenden/Gewinnausschüttungen			
31	Summe Einzahlungen operative Gebarung	14.301,93	14.900,00	-598,07
321	Auszahlungen aus Personalaufwand	84.366,60	71.600,00	12.766,60
3211	Auszahlungen für Personalaufwand Bezüge, Nebengebühren, und Mehrleistungsvergütungen)	67.584,28	57.700,00	9.884,28
3212	Auszahlungen für gesetzliche und freiwillige Sozialaufwendungen	16.782,32	13.900,00	2.882,32
3213	Auszahlungen aus sonstigem Personalaufwand			
322	Auszahlungen aus Sachaufwand (ohne Transferaufwand)	174.239,43	170.700,00	3.539,43
3221	Auszahlungen für Gebrauchs- und Verbrauchsgüter, Handelswaren	10.803,04	11.200,00	-396,96
3222	Auszahlungen für Verwaltungs- und Betriebsaufwand	7.946,99	8.000,00	-53,01
3223	Auszahlungen für Leasing- und Mietaufwand			
3224	Auszahlungen für Instandhaltung	2.949,42	3.500,00	-550,58
3225	Sonstige Auszahlungen aus Sachaufwand	152.539,98	148.000,00	4.539,98
323	Auszahlungen aus Transfers (ohne Kapitaltransfers)	35.124,24	41.200,00	-6.075,76
3231	Transferzahlungen an Träger des öffentlichen Rechts	19.141,50	18.900,00	241,50
3232	Transferzahlungen an Beteiligungen			
3233	Transferzahlungen an Unternehmen (inkl. Finanzunternehmen)	4.323,00	4.200,00	123,00

Vertretungskörper und allgemeine Verwaltung (Gruppe 0)

MVAG	Mittelverwendungs- und aufbringungsgruppen (1. und 2. Ebene)	RA 2020	VA 2020	RA - VA
3234	Transferzahlungen an Haushalte und Organisationen ohne Erwerbscharakter	11.659,74	18.100,00	-6.440,26
3235	Transferzahlungen an das Ausland			
3236	Investitions- und Tilgungszuschüsse zwischen Unternehmungen und Betrieben der Gebietskörperschaft und der Gebietskörperschaft			
324	Auszahlungen aus Finanzaufwand	0,00	0,00	0,00
3241	Auszahlungen für Zinsaufwand, für Finanzierungsleasing, für Forderungskauf, für Finanzschulden und derivative Finanzinstrumente m			
3242	Auszahlungen für Zinsen aus derivativen Finanzinstrumenten ohne Grundgeschäft			
3243	Auszahlung aus Gewinnentnahmen von marktbestimmten Betrieben			
3244	Sonstige Auszahlungen aus Finanzaufwendungen			
32	Summe Auszahlungen operative Gebarung	293.730,27	283.500,00	10.230,27
SA1	Saldo (1) Geldfluss aus der Operativen Gebarung (31 – 32)	-279.428,34	-268.600,00	-10.828,34
331	Einzahlungen aus der Investitionstätigkeit	0,00	0,00	0,00
3311	Einzahlungen aus der Veräußerung von immateriellem Vermögen			
3312	Einzahlungen aus der Veräußerung von Grundstücken und Grundstückeinrichtungen			
3313	Einzahlungen aus der Veräußerung von Gebäuden und Bauten			
3314	Einzahlungen aus der Veräußerung von technischen Anlagen, Fahrzeuge und Maschinen			
3315	Einzahlungen aus der Veräußerung von Amts-, Betriebs- und Geschäftsausstattung			
3316	Einzahlungen aus der Veräußerung von Kulturgütern			
3317	Einzahlungen aus der Veräußerung von Beteiligungen			
332	Einzahlungen aus der Rückzahlung von Darlehen sowie gewährten Vorschüssen	0,00	0,00	0,00
3321	Einzahlungen aus Darlehen an Träger des öffentlichen Rechts			
3322	Einzahlungen aus Darlehen an Beteiligungen			
3323	Einzahlungen aus Darlehen an Unternehmen und Haushalte			
3325	Einzahlungen aus Vorschüssen und Anzahlungen			
333	Einzahlungen aus Kapitaltransfers	0,00	0,00	0,00
3331	Kapitaltransferzahlungen von Trägern des öffentlichen Rechts			
3332	Kapitaltransferzahlungen von Beteiligungen			
3333	Kapitaltransferzahlungen von Unternehmen			
3334	Kapitaltransferzahlungen von Haushalten und Organisationen ohne Erwerbscharakter			
3335	Kapitaltransferzahlungen vom Ausland			
33	Summe Einzahlungen investive Gebarung	0,00	0,00	0,00
341	Auszahlungen aus der Investitionstätigkeit	9.644,37	11.100,00	-1.455,63
3411	Auszahlungen für den Erwerb von immateriellem Vermögen	8.607,37	8.600,00	7,37

Vertretungskörper und allgemeine Verwaltung (Gruppe 0)

MVAG	Mittelverwendungs- und aufbringungsgruppen (1. und 2. Ebene)	RA 2020	VA 2020	RA - VA
3412	Auszahlungen für den Erwerb von Grundstücken und Grundstückseinrichtungen			
3413	Auszahlungen für den Erwerb von Gebäuden und Bauten			
3414	Auszahlungen für den Erwerb von technischen Anlagen, Fahrzeuge und Maschinen			
3415	Auszahlungen für den Erwerb von Amts-, Betriebs- und Geschäftsausstattung	1.037,00	2.500,00	-1.463,00
3416	Auszahlungen für den Erwerb von Kulturgütern			
3417	Auszahlungen für den Erwerb von Beteiligungen			
342	Auszahlungen von gewährten Darlehen sowie gewährten Vorschüssen	0,00	0,00	0,00
3421	Auszahlung von Darlehen an Träger des öffentlichen Rechts			
3422	Auszahlung von Darlehen an Beteiligungen			
3423	Auszahlung von Darlehen an Unternehmen und Haushalte			
3425	Auszahlungen von Vorschüssen und Anzahlungen			
343	Auszahlungen aus Kapitaltransfers	0,00	0,00	0,00
3431	Kapitaltransferzahlungen an Träger des öffentlichen Rechts			
3432	Kapitaltransferzahlungen an Beteiligungen			
3433	Kapitaltransferzahlungen an Unternehmen (Finanzunternehmen)			
3434	Kapitaltransferzahlungen an Haushalte und Organisationen ohne Erwerbscharakter			
3435	Kapitaltransferzahlungen an das Ausland			
34	Summe Auszahlungen investive Gebarung	9.644,37	11.100,00	-1.455,63
SA2	Saldo (2) Geldfluss aus der Investiven Gebarung (33 – 34)	-9.644,37	-11.100,00	1.455,63
SA3	Saldo (3) Nettofinanzierungssaldo (Saldo 1 + Saldo 2)	-289.072,71	-279.700,00	-9.372,71
351	Einzahlungen aus der Aufnahme von Finanzschulden	0,00	0,00	0,00
3511	Einzahlungen aus empfangenen Darlehen von öffentlichen Körperschaften und Rechtsträgern			
3512	Einzahlungen aus empfangenen Darlehen von Beteiligungen			
3513	Einzahlungen aus empfangenen Darlehen von Unternehmen und privaten Haushalten			
3514	Einzahlungen aus Finanzschulden (Finanzunternehmen)			
353	Einzahlungen infolge eines Kapitaltausch bei derivativen Finanzinstrumenten mit Grundgeschäft	0,00	0,00	0,00
3530	Einzahlungen infolge eines Kapitaltausch bei derivativen Finanzinstrumenten mit Grundgeschäft			
355	Einzahlungen aus dem Abgang von Finanzinstrumenten	0,00	0,00	0,00
3550	Einzahlungen aus dem Abgang von Finanzinstrumenten			
35	Summe Einzahlungen aus der Finanzierungstätigkeit	0,00	0,00	0,00
361	Auszahlungen aus der Tilgung von Finanzschulden	0,00	0,00	0,00

Vertretungskörper und allgemeine Verwaltung (Gruppe 0)

MVAG	Mittelverwendungs- und aufbringungsgruppen (1. und 2. Ebene)	RA 2020	VA 2020	RA - VA
3611	Auszahlungen aus empfangenen Darlehen von öffentlichen Körperschaften und Rechtsträgern			
3612	Auszahlungen aus empfangenen Darlehen von Beteiligungen			
3613	Auszahlungen aus empfangenen Darlehen von Unternehmen und privaten Haushalten			
3614	Auszahlungen aus Finanzschulden			
3615	Auszahlung aus der Rückzahlung von Leasingverbindlichkeiten			
363	Auszahlungen infolge eines Kapitaltausch bei derivativen Finanzinstrumenten mit Grundgeschäft	0,00	0,00	0,00
3630	Auszahlungen infolge eines Kapitaltausch bei derivativen Finanzinstrumenten mit Grundgeschäft			
365	Auszahlungen für den Erwerb von Finanzinstrumenten	0,00	0,00	0,00
3650	Auszahlungen für den Erwerb von Finanzinstrumenten			
36	Summe Auszahlungen aus der Finanzierungstätigkeit	0,00	0,00	0,00
SA4	Saldo (4) Geldfluss aus der Finanzierungstätigkeit (35 – 36)	0,00	0,00	0,00
SA5	Saldo (5) Geldfluss aus der voranschlagswirksamen Gebarung (Saldo 3 + Saldo 4)	-289.072,71	-279.700,00	-9.372,71

Öffentliche Ordnung und Sicherheit (Gruppe 1)

MVAG	Mittelverwendungs- und aufbringungsgruppen (1. und 2. Ebene)	RA 2020	VA 2020	RA - VA
311	Einzahlungen aus der operativen Verwaltungstätigkeit	1.690,92	1.500,00	190,92
3111	Einzahlungen aus eigenen Abgaben			
3112	Einzahlungen aus Ertragsanteilen			
3113	Einzahlungen aus Gebühren			
3114	Einzahlungen aus Leistungen	1.400,52	1.500,00	-99,48
3115	Einzahlungen aus Besitz und wirtschaftlicher Tätigkeit			
3116	Einzahlungen aus Veräußerung von geringwertigen Wirtschaftsgütern (GWG) und sonstige Einzahlungen	290,40		290,40
312	Einzahlungen aus Transfers (ohne Kapitaltransfers)	0,00	0,00	0,00
3121	Transferzahlungen von Trägern des öffentlichen Rechts			
3122	Transferzahlungen von Beteiligungen			
3123	Transferzahlungen von Unternehmen (inkl. Finanzunternehmen)			
3124	Transferzahlungen von Haushalte und Organisationen ohne Erwerbscharakter			
3125	Transferzahlungen vom Ausland			
3126	Investitions- und Tilgungszuschüsse zwischen Unternehmungen und Betrieben der Gebietskörperschaft und der Gebietskörperschaft			
313	Einzahlungen aus Finanzerträgen	0,00	0,00	0,00
3131	Einzahlungen aus Zinserträgen			
3133	Einzahlungen aus Gewinnentnahmen von marktbestimmten Betrieben			
3134	Sonstige Einzahlungen aus Finanzerträgen			
3135	Einzahlungen aus Dividenden/Gewinnausschüttungen			
31	Summe Einzahlungen operative Gebarung	1.690,92	1.500,00	190,92
321	Auszahlungen aus Personalaufwand	0,00	0,00	0,00
3211	Auszahlungen für Personalaufwand Bezüge, Nebengebühren, und Mehrleistungsvergütungen)			
3212	Auszahlungen für gesetzliche und freiwillige Sozialaufwendungen			
3213	Auszahlungen aus sonstigem Personalaufwand			
322	Auszahlungen aus Sachaufwand (ohne Transferaufwand)	17.893,52	16.800,00	1.093,52
3221	Auszahlungen für Gebrauchs- und Verbrauchsgüter, Handelswaren			
3222	Auszahlungen für Verwaltungs- und Betriebsaufwand	8.800,80	9.000,00	-199,20
3223	Auszahlungen für Leasing- und Mietaufwand			
3224	Auszahlungen für Instandhaltung	7.419,59	5.000,00	2.419,59
3225	Sonstige Auszahlungen aus Sachaufwand	1.673,13	2.800,00	-1.126,87
323	Auszahlungen aus Transfers (ohne Kapitaltransfers)	9.647,00	0,00	9.647,00
3231	Transferzahlungen an Träger des öffentlichen Rechts	9.647,00		9.647,00
3232	Transferzahlungen an Beteiligungen			
3233	Transferzahlungen an Unternehmen (inkl. Finanzunternehmen)			

Öffentliche Ordnung und Sicherheit (Gruppe 1)

MVAG	Mittelverwendungs- und aufbringungsgruppen (1. und 2. Ebene)	RA 2020	VA 2020	RA - VA
3234	Transferzahlungen an Haushalte und Organisationen ohne Erwerbscharakter			
3235	Transferzahlungen an das Ausland			
3236	Investitions- und Tilgungszuschüsse zwischen Unternehmungen und Betrieben der Gebietskörperschaft und der Gebietskörperschaft			
324	Auszahlungen aus Finanzaufwand	0,00	0,00	0,00
3241	Auszahlungen für Zinsaufwand, für Finanzierungsleasing, für Forderungskauf, für Finanzschulden und derivative Finanzinstrumente m			
3242	Auszahlungen für Zinsen aus derivativen Finanzinstrumenten ohne Grundgeschäft			
3243	Auszahlung aus Gewinnentnahmen von marktbestimmten Betrieben			
3244	Sonstige Auszahlungen aus Finanzaufwendungen			
32	Summe Auszahlungen operative Gebarung	27.540,52	16.800,00	10.740,52
SA1	Saldo (1) Geldfluss aus der Operativen Gebarung (31 – 32)	-25.849,60	-15.300,00	-10.549,60
331	Einzahlungen aus der Investitionstätigkeit	0,00	0,00	0,00
3311	Einzahlungen aus der Veräußerung von immateriellem Vermögen			
3312	Einzahlungen aus der Veräußerung von Grundstücken und Grundstückeinrichtungen			
3313	Einzahlungen aus der Veräußerung von Gebäuden und Bauten			
3314	Einzahlungen aus der Veräußerung von technischen Anlagen, Fahrzeuge und Maschinen			
3315	Einzahlungen aus der Veräußerung von Amts-, Betriebs- und Geschäftsausstattung			
3316	Einzahlungen aus der Veräußerung von Kulturgütern			
3317	Einzahlungen aus der Veräußerung von Beteiligungen			
332	Einzahlungen aus der Rückzahlung von Darlehen sowie gewährten Vorschüssen	0,00	0,00	0,00
3321	Einzahlungen aus Darlehen an Träger des öffentlichen Rechts			
3322	Einzahlungen aus Darlehen an Beteiligungen			
3323	Einzahlungen aus Darlehen an Unternehmen und Haushalte			
3325	Einzahlungen aus Vorschüssen und Anzahlungen			
333	Einzahlungen aus Kapitaltransfers	0,00	0,00	0,00
3331	Kapitaltransferzahlungen von Trägern des öffentlichen Rechts			
3332	Kapitaltransferzahlungen von Beteiligungen			
3333	Kapitaltransferzahlungen von Unternehmen			
3334	Kapitaltransferzahlungen von Haushalten und Organisationen ohne Erwerbscharakter			
3335	Kapitaltransferzahlungen vom Ausland			
33	Summe Einzahlungen investive Gebarung	0,00	0,00	0,00
341	Auszahlungen aus der Investitionstätigkeit	0,00	0,00	0,00
3411	Auszahlungen für den Erwerb von immateriellem Vermögen			

Öffentliche Ordnung und Sicherheit (Gruppe 1)

MVAG	Mittelverwendungs- und aufbringungsgruppen (1. und 2. Ebene)	RA 2020	VA 2020	RA - VA
3412	Auszahlungen für den Erwerb von Grundstücken und Grundstückseinrichtungen			
3413	Auszahlungen für den Erwerb von Gebäuden und Bauten			
3414	Auszahlungen für den Erwerb von technischen Anlagen, Fahrzeuge und Maschinen			
3415	Auszahlungen für den Erwerb von Amts-, Betriebs- und Geschäftsausstattung			
3416	Auszahlungen für den Erwerb von Kulturgütern			
3417	Auszahlungen für den Erwerb von Beteiligungen			
342	Auszahlungen von gewährten Darlehen sowie gewährten Vorschüssen	0,00	0,00	0,00
3421	Auszahlung von Darlehen an Träger des öffentlichen Rechts			
3422	Auszahlung von Darlehen an Beteiligungen			
3423	Auszahlung von Darlehen an Unternehmen und Haushalte			
3425	Auszahlungen von Vorschüssen und Anzahlungen			
343	Auszahlungen aus Kapitaltransfers	11.522,96	12.000,00	-477,04
3431	Kapitaltransferzahlungen an Träger des öffentlichen Rechts	11.522,96	12.000,00	-477,04
3432	Kapitaltransferzahlungen an Beteiligungen			
3433	Kapitaltransferzahlungen an Unternehmen (Finanzunternehmen)			
3434	Kapitaltransferzahlungen an Haushalte und Organisationen ohne Erwerbscharakter			
3435	Kapitaltransferzahlungen an das Ausland			
34	Summe Auszahlungen investive Gebarung	11.522,96	12.000,00	-477,04
SA2	Saldo (2) Geldfluss aus der Investiven Gebarung (33 – 34)	-11.522,96	-12.000,00	477,04
SA3	Saldo (3) Nettofinanzierungssaldo (Saldo 1 + Saldo 2)	-37.372,56	-27.300,00	-10.072,56
351	Einzahlungen aus der Aufnahme von Finanzschulden	0,00	0,00	0,00
3511	Einzahlungen aus empfangenen Darlehen von öffentlichen Körperschaften und Rechtsträgern			
3512	Einzahlungen aus empfangenen Darlehen von Beteiligungen			
3513	Einzahlungen aus empfangenen Darlehen von Unternehmen und privaten Haushalten			
3514	Einzahlungen aus Finanzschulden (Finanzunternehmen)			
353	Einzahlungen infolge eines Kapitaltausch bei derivativen Finanzinstrumenten mit Grundgeschäft	0,00	0,00	0,00
3530	Einzahlungen infolge eines Kapitaltausch bei derivativen Finanzinstrumenten mit Grundgeschäft			
355	Einzahlungen aus dem Abgang von Finanzinstrumenten	0,00	0,00	0,00
3550	Einzahlungen aus dem Abgang von Finanzinstrumenten			
35	Summe Einzahlungen aus der Finanzierungstätigkeit	0,00	0,00	0,00
361	Auszahlungen aus der Tilgung von Finanzschulden	0,00	0,00	0,00

Öffentliche Ordnung und Sicherheit (Gruppe 1)

MVAG	Mittelverwendungs- und aufbringungsgruppen (1. und 2. Ebene)	RA 2020	VA 2020	RA - VA
3611	Auszahlungen aus empfangenen Darlehen von öffentlichen Körperschaften und Rechtsträgern			
3612	Auszahlungen aus empfangenen Darlehen von Beteiligungen			
3613	Auszahlungen aus empfangenen Darlehen von Unternehmen und privaten Haushalten			
3614	Auszahlungen aus Finanzschulden			
3615	Auszahlung aus der Rückzahlung von Leasingverbindlichkeiten			
363	Auszahlungen infolge eines Kapitaltausch bei derivativen Finanzinstrumenten mit Grundgeschäft	0,00	0,00	0,00
3630	Auszahlungen infolge eines Kapitaltausch bei derivativen Finanzinstrumenten mit Grundgeschäft			
365	Auszahlungen für den Erwerb von Finanzinstrumenten	0,00	0,00	0,00
3650	Auszahlungen für den Erwerb von Finanzinstrumenten			
36	Summe Auszahlungen aus der Finanzierungstätigkeit	0,00	0,00	0,00
SA4	Saldo (4) Geldfluss aus der Finanzierungstätigkeit (35 – 36)	0,00	0,00	0,00
SA5	Saldo (5) Geldfluss aus der voranschlagswirksamen Gebarung (Saldo 3 + Saldo 4)	-37.372,56	-27.300,00	-10.072,56

Unterricht, Erziehung, Sport und Wissenschaft (Gruppe 2)

MVAG	Mittelverwendungs- und aufbringungsgruppen (1. und 2. Ebene)	RA 2020	VA 2020	RA - VA
311	Einzahlungen aus der operativen Verwaltungstätigkeit	6.585,66	12.900,00	-6.314,34
3111	Einzahlungen aus eigenen Abgaben			
3112	Einzahlungen aus Ertragsanteilen			
3113	Einzahlungen aus Gebühren			
3114	Einzahlungen aus Leistungen	6.455,66	12.600,00	-6.144,34
3115	Einzahlungen aus Besitz und wirtschaftlicher Tätigkeit			
3116	Einzahlungen aus Veräußerung von geringwertigen Wirtschaftsgütern (GWG) und sonstige Einzahlungen	130,00	300,00	-170,00
312	Einzahlungen aus Transfers (ohne Kapitaltransfers)	0,00	0,00	0,00
3121	Transferzahlungen von Trägern des öffentlichen Rechts			
3122	Transferzahlungen von Beteiligungen			
3123	Transferzahlungen von Unternehmen (inkl. Finanzunternehmen)			
3124	Transferzahlungen von Haushalte und Organisationen ohne Erwerbscharakter			
3125	Transferzahlungen vom Ausland			
3126	Investitions- und Tilgungszuschüsse zwischen Unternehmungen und Betrieben der Gebietskörperschaft und der Gebietskörperschaft			
313	Einzahlungen aus Finanzerträgen	0,00	0,00	0,00
3131	Einzahlungen aus Zinserträgen			
3133	Einzahlungen aus Gewinnentnahmen von marktbestimmten Betrieben			
3134	Sonstige Einzahlungen aus Finanzerträgen			
3135	Einzahlungen aus Dividenden/Gewinnausschüttungen			
31	Summe Einzahlungen operative Gebarung	6.585,66	12.900,00	-6.314,34
321	Auszahlungen aus Personalaufwand	86.274,92	92.400,00	-6.125,08
3211	Auszahlungen für Personalaufwand Bezüge, Nebengebühren, und Mehrleistungsvergütungen)	69.923,61	75.000,00	-5.076,39
3212	Auszahlungen für gesetzliche und freiwillige Sozialaufwendungen	16.351,31	17.400,00	-1.048,69
3213	Auszahlungen aus sonstigem Personalaufwand			
322	Auszahlungen aus Sachaufwand (ohne Transferaufwand)	56.011,86	61.600,00	-5.588,14
3221	Auszahlungen für Gebrauchs- und Verbrauchsgüter, Handelswaren	18.066,93	18.200,00	-133,07
3222	Auszahlungen für Verwaltungs- und Betriebsaufwand	18.325,20	21.400,00	-3.074,80
3223	Auszahlungen für Leasing- und Mietaufwand			
3224	Auszahlungen für Instandhaltung	8.756,63	9.000,00	-243,37
3225	Sonstige Auszahlungen aus Sachaufwand	10.863,10	13.000,00	-2.136,90
323	Auszahlungen aus Transfers (ohne Kapitaltransfers)	61.444,56	64.600,00	-3.155,44
3231	Transferzahlungen an Träger des öffentlichen Rechts	61.044,56	63.700,00	-2.655,44
3232	Transferzahlungen an Beteiligungen			
3233	Transferzahlungen an Unternehmen (inkl. Finanzunternehmen)			

Unterricht, Erziehung, Sport und Wissenschaft (Gruppe 2)

MVAG	Mittelverwendungs- und aufbringungsgruppen (1. und 2. Ebene)	RA 2020	VA 2020	RA - VA
3234	Transferzahlungen an Haushalte und Organisationen ohne Erwerbscharakter	400,00	900,00	-500,00
3235	Transferzahlungen an das Ausland			
3236	Investitions- und Tilgungszuschüsse zwischen Unternehmungen und Betrieben der Gebietskörperschaft und der Gebietskörperschaft			
324	Auszahlungen aus Finanzaufwand	0,00	0,00	0,00
3241	Auszahlungen für Zinsaufwand, für Finanzierungsleasing, für Forderungskauf, für Finanzschulden und derivative Finanzinstrumente m			
3242	Auszahlungen für Zinsen aus derivativen Finanzinstrumenten ohne Grundgeschäft			
3243	Auszahlung aus Gewinnentnahmen von marktbestimmten Betrieben			
3244	Sonstige Auszahlungen aus Finanzaufwendungen			
32	Summe Auszahlungen operative Gebarung	203.731,34	218.600,00	-14.868,66
SA1	Saldo (1) Geldfluss aus der Operativen Gebarung (31 – 32)	-197.145,68	-205.700,00	8.554,32
331	Einzahlungen aus der Investitionstätigkeit	0,00	0,00	0,00
3311	Einzahlungen aus der Veräußerung von immateriellem Vermögen			
3312	Einzahlungen aus der Veräußerung von Grundstücken und Grundstückeinrichtungen			
3313	Einzahlungen aus der Veräußerung von Gebäuden und Bauten			
3314	Einzahlungen aus der Veräußerung von technischen Anlagen, Fahrzeuge und Maschinen			
3315	Einzahlungen aus der Veräußerung von Amts-, Betriebs- und Geschäftsausstattung			
3316	Einzahlungen aus der Veräußerung von Kulturgütern			
3317	Einzahlungen aus der Veräußerung von Beteiligungen			
332	Einzahlungen aus der Rückzahlung von Darlehen sowie gewährten Vorschüssen	0,00	0,00	0,00
3321	Einzahlungen aus Darlehen an Träger des öffentlichen Rechts			
3322	Einzahlungen aus Darlehen an Beteiligungen			
3323	Einzahlungen aus Darlehen an Unternehmen und Haushalte			
3325	Einzahlungen aus Vorschüssen und Anzahlungen			
333	Einzahlungen aus Kapitaltransfers	0,00	0,00	0,00
3331	Kapitaltransferzahlungen von Trägern des öffentlichen Rechts			
3332	Kapitaltransferzahlungen von Beteiligungen			
3333	Kapitaltransferzahlungen von Unternehmen			
3334	Kapitaltransferzahlungen von Haushalten und Organisationen ohne Erwerbscharakter			
3335	Kapitaltransferzahlungen vom Ausland			
33	Summe Einzahlungen investive Gebarung	0,00	0,00	0,00
341	Auszahlungen aus der Investitionstätigkeit	1.052,08	1.000,00	52,08
3411	Auszahlungen für den Erwerb von immateriellem Vermögen			

Unterricht, Erziehung, Sport und Wissenschaft (Gruppe 2)

MVAG	Mittelverwendungs- und aufbringungsgruppen (1. und 2. Ebene)	RA 2020	VA 2020	RA - VA
3412	Auszahlungen für den Erwerb von Grundstücken und Grundstückseinrichtungen			
3413	Auszahlungen für den Erwerb von Gebäuden und Bauten			
3414	Auszahlungen für den Erwerb von technischen Anlagen, Fahrzeuge und Maschinen			
3415	Auszahlungen für den Erwerb von Amts-, Betriebs- und Geschäftsausstattung	1.052,08	1.000,00	52,08
3416	Auszahlungen für den Erwerb von Kulturgütern			
3417	Auszahlungen für den Erwerb von Beteiligungen			
342	Auszahlungen von gewährten Darlehen sowie gewährten Vorschüssen	0,00	0,00	0,00
3421	Auszahlung von Darlehen an Träger des öffentlichen Rechts			
3422	Auszahlung von Darlehen an Beteiligungen			
3423	Auszahlung von Darlehen an Unternehmen und Haushalte			
3425	Auszahlungen von Vorschüssen und Anzahlungen			
343	Auszahlungen aus Kapitaltransfers	0,00	0,00	0,00
3431	Kapitaltransferzahlungen an Träger des öffentlichen Rechts			
3432	Kapitaltransferzahlungen an Beteiligungen			
3433	Kapitaltransferzahlungen an Unternehmen (Finanzunternehmen)			
3434	Kapitaltransferzahlungen an Haushalte und Organisationen ohne Erwerbscharakter			
3435	Kapitaltransferzahlungen an das Ausland			
34	Summe Auszahlungen investive Gebarung	1.052,08	1.000,00	52,08
SA2	Saldo (2) Geldfluss aus der Investiven Gebarung (33 – 34)	-1.052,08	-1.000,00	-52,08
SA3	Saldo (3) Nettofinanzierungssaldo (Saldo 1 + Saldo 2)	-198.197,76	-206.700,00	8.502,24
351	Einzahlungen aus der Aufnahme von Finanzschulden	0,00	0,00	0,00
3511	Einzahlungen aus empfangenen Darlehen von öffentlichen Körperschaften und Rechtsträgern			
3512	Einzahlungen aus empfangenen Darlehen von Beteiligungen			
3513	Einzahlungen aus empfangenen Darlehen von Unternehmen und privaten Haushalten			
3514	Einzahlungen aus Finanzschulden (Finanzunternehmen)			
353	Einzahlungen infolge eines Kapitaltausch bei derivativen Finanzinstrumenten mit Grundgeschäft	0,00	0,00	0,00
3530	Einzahlungen infolge eines Kapitaltausch bei derivativen Finanzinstrumenten mit Grundgeschäft			
355	Einzahlungen aus dem Abgang von Finanzinstrumenten	0,00	0,00	0,00
3550	Einzahlungen aus dem Abgang von Finanzinstrumenten			
35	Summe Einzahlungen aus der Finanzierungstätigkeit	0,00	0,00	0,00
361	Auszahlungen aus der Tilgung von Finanzschulden	0,00	0,00	0,00

Unterricht, Erziehung, Sport und Wissenschaft (Gruppe 2)

MVAG	Mittelverwendungs- und aufbringungsgruppen (1. und 2. Ebene)	RA 2020	VA 2020	RA - VA
3611	Auszahlungen aus empfangenen Darlehen von öffentlichen Körperschaften und Rechtsträgern			
3612	Auszahlungen aus empfangenen Darlehen von Beteiligungen			
3613	Auszahlungen aus empfangenen Darlehen von Unternehmen und privaten Haushalten			
3614	Auszahlungen aus Finanzschulden			
3615	Auszahlung aus der Rückzahlung von Leasingverbindlichkeiten			
363	Auszahlungen infolge eines Kapitaltausch bei derivativen Finanzinstrumenten mit Grundgeschäft	0,00	0,00	0,00
3630	Auszahlungen infolge eines Kapitaltausch bei derivativen Finanzinstrumenten mit Grundgeschäft			
365	Auszahlungen für den Erwerb von Finanzinstrumenten	0,00	0,00	0,00
3650	Auszahlungen für den Erwerb von Finanzinstrumenten			
36	Summe Auszahlungen aus der Finanzierungstätigkeit	0,00	0,00	0,00
SA4	Saldo (4) Geldfluss aus der Finanzierungstätigkeit (35 – 36)	0,00	0,00	0,00
SA5	Saldo (5) Geldfluss aus der voranschlagswirksamen Gebarung (Saldo 3 + Saldo 4)	-198.197,76	-206.700,00	8.502,24

Kunst, Kultur und Kultus (Gruppe 3)

MVAG	Mittelverwendungs- und aufbringungsgruppen (1. und 2. Ebene)	RA 2020	VA 2020	RA - VA
311	Einzahlungen aus der operativen Verwaltungstätigkeit	0,00	0,00	0,00
3111	Einzahlungen aus eigenen Abgaben			
3112	Einzahlungen aus Ertragsanteilen			
3113	Einzahlungen aus Gebühren			
3114	Einzahlungen aus Leistungen			
3115	Einzahlungen aus Besitz und wirtschaftlicher Tätigkeit			
3116	Einzahlungen aus Veräußerung von geringwertigen Wirtschaftsgütern (GWG) und sonstige Einzahlungen			
312	Einzahlungen aus Transfers (ohne Kapitaltransfers)	1.279,33	900,00	379,33
3121	Transferzahlungen von Trägern des öffentlichen Rechts	950,00		950,00
3122	Transferzahlungen von Beteiligungen			
3123	Transferzahlungen von Unternehmen (inkl. Finanzunternehmen)			
3124	Transferzahlungen von Haushalte und Organisationen ohne Erwerbscharakter			
3125	Transferzahlungen vom Ausland			
3126	Investitions- und Tilgungszuschüsse zwischen Unternehmungen und Betrieben der Gebietskörperschaft und der Gebietskörperschaft	329,33	900,00	-570,67
313	Einzahlungen aus Finanzerträgen	0,00	0,00	0,00
3131	Einzahlungen aus Zinserträgen			
3133	Einzahlungen aus Gewinnentnahmen von marktbestimmten Betrieben			
3134	Sonstige Einzahlungen aus Finanzerträgen			
3135	Einzahlungen aus Dividenden/Gewinnausschüttungen			
31	Summe Einzahlungen operative Gebarung	1.279,33	900,00	379,33
321	Auszahlungen aus Personalaufwand	0,00	0,00	0,00
3211	Auszahlungen für Personalaufwand Bezüge, Nebengebühren, und Mehrleistungsvergütungen)			
3212	Auszahlungen für gesetzliche und freiwillige Sozialaufwendungen			
3213	Auszahlungen aus sonstigem Personalaufwand			
322	Auszahlungen aus Sachaufwand (ohne Transferaufwand)	19.455,78	26.700,00	-7.244,22
3221	Auszahlungen für Gebrauchs- und Verbrauchsgüter, Handelswaren	1.392,95	2.000,00	-607,05
3222	Auszahlungen für Verwaltungs- und Betriebsaufwand	2.256,39	2.200,00	56,39
3223	Auszahlungen für Leasing- und Mietaufwand			
3224	Auszahlungen für Instandhaltung	15.806,44	21.500,00	-5.693,56
3225	Sonstige Auszahlungen aus Sachaufwand		1.000,00	-1.000,00
323	Auszahlungen aus Transfers (ohne Kapitaltransfers)	13.197,20	3.000,00	10.197,20
3231	Transferzahlungen an Träger des öffentlichen Rechts	8.872,20		8.872,20
3232	Transferzahlungen an Beteiligungen			
3233	Transferzahlungen an Unternehmen (inkl. Finanzunternehmen)			

Kunst, Kultur und Kultus (Gruppe 3)

MVAG	Mittelverwendungs- und aufbringungsgruppen (1. und 2. Ebene)	RA 2020	VA 2020	RA - VA
3234	Transferzahlungen an Haushalte und Organisationen ohne Erwerbscharakter	4.325,00	3.000,00	1.325,00
3235	Transferzahlungen an das Ausland			
3236	Investitions- und Tilgungszuschüsse zwischen Unternehmungen und Betrieben der Gebietskörperschaft und der Gebietskörperschaft			
324	Auszahlungen aus Finanzaufwand	361,51	1.000,00	-638,49
3241	Auszahlungen für Zinsaufwand, für Finanzierungsleasing, für Forderungskauf, für Finanzschulden und derivative Finanzinstrumente m	361,51	1.000,00	-638,49
3242	Auszahlungen für Zinsen aus derivativen Finanzinstrumenten ohne Grundgeschäft			
3243	Auszahlung aus Gewinnentnahmen von marktbestimmten Betrieben			
3244	Sonstige Auszahlungen aus Finanzaufwendungen			
32	Summe Auszahlungen operative Gebarung	33.014,49	30.700,00	2.314,49
SA1	Saldo (1) Geldfluss aus der Operativen Gebarung (31 – 32)	-31.735,16	-29.800,00	-1.935,16
331	Einzahlungen aus der Investitionstätigkeit	0,00	0,00	0,00
3311	Einzahlungen aus der Veräußerung von immateriellem Vermögen			
3312	Einzahlungen aus der Veräußerung von Grundstücken und Grundstückeinrichtungen			
3313	Einzahlungen aus der Veräußerung von Gebäuden und Bauten			
3314	Einzahlungen aus der Veräußerung von technischen Anlagen, Fahrzeuge und Maschinen			
3315	Einzahlungen aus der Veräußerung von Amts-, Betriebs- und Geschäftsausstattung			
3316	Einzahlungen aus der Veräußerung von Kulturgütern			
3317	Einzahlungen aus der Veräußerung von Beteiligungen			
332	Einzahlungen aus der Rückzahlung von Darlehen sowie gewährten Vorschüssen	0,00	0,00	0,00
3321	Einzahlungen aus Darlehen an Träger des öffentlichen Rechts			
3322	Einzahlungen aus Darlehen an Beteiligungen			
3323	Einzahlungen aus Darlehen an Unternehmen und Haushalte			
3325	Einzahlungen aus Vorschüssen und Anzahlungen			
333	Einzahlungen aus Kapitaltransfers	0,00	6.700,00	-6.700,00
3331	Kapitaltransferzahlungen von Trägern des öffentlichen Rechts		6.700,00	-6.700,00
3332	Kapitaltransferzahlungen von Beteiligungen			
3333	Kapitaltransferzahlungen von Unternehmen			
3334	Kapitaltransferzahlungen von Haushalten und Organisationen ohne Erwerbscharakter			
3335	Kapitaltransferzahlungen vom Ausland			
33	Summe Einzahlungen investive Gebarung	0,00	6.700,00	-6.700,00
341	Auszahlungen aus der Investitionstätigkeit	0,00	0,00	0,00
3411	Auszahlungen für den Erwerb von immateriellem Vermögen			

Kunst, Kultur und Kultus (Gruppe 3)

MVAG	Mittelverwendungs- und aufbringungsgruppen (1. und 2. Ebene)	RA 2020	VA 2020	RA - VA
3412	Auszahlungen für den Erwerb von Grundstücken und Grundstückseinrichtungen			
3413	Auszahlungen für den Erwerb von Gebäuden und Bauten			
3414	Auszahlungen für den Erwerb von technischen Anlagen, Fahrzeuge und Maschinen			
3415	Auszahlungen für den Erwerb von Amts-, Betriebs- und Geschäftsausstattung			
3416	Auszahlungen für den Erwerb von Kulturgütern			
3417	Auszahlungen für den Erwerb von Beteiligungen			
342	Auszahlungen von gewährten Darlehen sowie gewährten Vorschüssen	0,00	0,00	0,00
3421	Auszahlung von Darlehen an Träger des öffentlichen Rechts			
3422	Auszahlung von Darlehen an Beteiligungen			
3423	Auszahlung von Darlehen an Unternehmen und Haushalte			
3425	Auszahlungen von Vorschüssen und Anzahlungen			
343	Auszahlungen aus Kapitaltransfers	0,00	0,00	0,00
3431	Kapitaltransferzahlungen an Träger des öffentlichen Rechts			
3432	Kapitaltransferzahlungen an Beteiligungen			
3433	Kapitaltransferzahlungen an Unternehmen (Finanzunternehmen)			
3434	Kapitaltransferzahlungen an Haushalte und Organisationen ohne Erwerbscharakter			
3435	Kapitaltransferzahlungen an das Ausland			
34	Summe Auszahlungen investive Gebarung	0,00	0,00	0,00
SA2	Saldo (2) Geldfluss aus der Investiven Gebarung (33 – 34)	0,00	6.700,00	-6.700,00
SA3	Saldo (3) Nettofinanzierungssaldo (Saldo 1 + Saldo 2)	-31.735,16	-23.100,00	-8.635,16
351	Einzahlungen aus der Aufnahme von Finanzschulden	0,00	0,00	0,00
3511	Einzahlungen aus empfangenen Darlehen von öffentlichen Körperschaften und Rechtsträgern			
3512	Einzahlungen aus empfangenen Darlehen von Beteiligungen			
3513	Einzahlungen aus empfangenen Darlehen von Unternehmen und privaten Haushalten			
3514	Einzahlungen aus Finanzschulden (Finanzunternehmen)			
353	Einzahlungen infolge eines Kapitaltausch bei derivativen Finanzinstrumenten mit Grundgeschäft	0,00	0,00	0,00
3530	Einzahlungen infolge eines Kapitaltausch bei derivativen Finanzinstrumenten mit Grundgeschäft			
355	Einzahlungen aus dem Abgang von Finanzinstrumenten	0,00	0,00	0,00
3550	Einzahlungen aus dem Abgang von Finanzinstrumenten			
35	Summe Einzahlungen aus der Finanzierungstätigkeit	0,00	0,00	0,00
361	Auszahlungen aus der Tilgung von Finanzschulden	7.339,56	7.300,00	39,56

Kunst, Kultur und Kultus (Gruppe 3)

MVAG	Mittelverwendungs- und aufbringungsgruppen (1. und 2. Ebene)	RA 2020	VA 2020	RA - VA
3611	Auszahlungen aus empfangenen Darlehen von öffentlichen Körperschaften und Rechtsträgern			
3612	Auszahlungen aus empfangenen Darlehen von Beteiligungen			
3613	Auszahlungen aus empfangenen Darlehen von Unternehmen und privaten Haushalten			
3614	Auszahlungen aus Finanzschulden	7.339,56	7.300,00	39,56
3615	Auszahlung aus der Rückzahlung von Leasingverbindlichkeiten			
363	Auszahlungen infolge eines Kapitaltausch bei derivativen Finanzinstrumenten mit Grundgeschäft	0,00	0,00	0,00
3630	Auszahlungen infolge eines Kapitaltausch bei derivativen Finanzinstrumenten mit Grundgeschäft			
365	Auszahlungen für den Erwerb von Finanzinstrumenten	0,00	0,00	0,00
3650	Auszahlungen für den Erwerb von Finanzinstrumenten			
36	Summe Auszahlungen aus der Finanzierungstätigkeit	7.339,56	7.300,00	39,56
SA4	Saldo (4) Geldfluss aus der Finanzierungstätigkeit (35 – 36)	-7.339,56	-7.300,00	-39,56
SA5	Saldo (5) Geldfluss aus der voranschlagswirksamen Gebarung (Saldo 3 + Saldo 4)	-39.074,72	-30.400,00	-8.674,72

Soziale Wohlfahrt und Wohnbauförderung (Gruppe 4)

MVAG	Mittelverwendungs- und aufbringungsgruppen (1. und 2. Ebene)	RA 2020	VA 2020	RA - VA
311	Einzahlungen aus der operativen Verwaltungstätigkeit	0,00	0,00	0,00
3111	Einzahlungen aus eigenen Abgaben			
3112	Einzahlungen aus Ertragsanteilen			
3113	Einzahlungen aus Gebühren			
3114	Einzahlungen aus Leistungen			
3115	Einzahlungen aus Besitz und wirtschaftlicher Tätigkeit			
3116	Einzahlungen aus Veräußerung von geringwertigen Wirtschaftsgütern (GWG) und sonstige Einzahlungen			
312	Einzahlungen aus Transfers (ohne Kapitaltransfers)	9.755,91	0,00	9.755,91
3121	Transferzahlungen von Trägern des öffentlichen Rechts	9.755,91		9.755,91
3122	Transferzahlungen von Beteiligungen			
3123	Transferzahlungen von Unternehmen (inkl. Finanzunternehmen)			
3124	Transferzahlungen von Haushalte und Organisationen ohne Erwerbscharakter			
3125	Transferzahlungen vom Ausland			
3126	Investitions- und Tilgungszuschüsse zwischen Unternehmungen und Betrieben der Gebietskörperschaft und der Gebietskörperschaft			
313	Einzahlungen aus Finanzerträgen	0,00	0,00	0,00
3131	Einzahlungen aus Zinserträgen			
3133	Einzahlungen aus Gewinnentnahmen von marktbestimmten Betrieben			
3134	Sonstige Einzahlungen aus Finanzerträgen			
3135	Einzahlungen aus Dividenden/Gewinnausschüttungen			
31	Summe Einzahlungen operative Gebarung	9.755,91	0,00	9.755,91
321	Auszahlungen aus Personalaufwand	0,00	0,00	0,00
3211	Auszahlungen für Personalaufwand Bezüge, Nebengebühren, und Mehrleistungsvergütungen)			
3212	Auszahlungen für gesetzliche und freiwillige Sozialaufwendungen			
3213	Auszahlungen aus sonstigem Personalaufwand			
322	Auszahlungen aus Sachaufwand (ohne Transferaufwand)	275,00	500,00	-225,00
3221	Auszahlungen für Gebrauchs- und Verbrauchsgüter, Handelswaren	275,00	500,00	-225,00
3222	Auszahlungen für Verwaltungs- und Betriebsaufwand			
3223	Auszahlungen für Leasing- und Mietaufwand			
3224	Auszahlungen für Instandhaltung			
3225	Sonstige Auszahlungen aus Sachaufwand			
323	Auszahlungen aus Transfers (ohne Kapitaltransfers)	167.533,31	166.300,00	1.233,31
3231	Transferzahlungen an Träger des öffentlichen Rechts	142.284,37	144.300,00	-2.015,63
3232	Transferzahlungen an Beteiligungen			
3233	Transferzahlungen an Unternehmen (inkl. Finanzunternehmen)			

Soziale Wohlfahrt und Wohnbauförderung (Gruppe 4)

MVAG	Mittelverwendungs- und aufbringungsgruppen (1. und 2. Ebene)	RA 2020	VA 2020	RA - VA
3234	Transferzahlungen an Haushalte und Organisationen ohne Erwerbscharakter	25.248,94	22.000,00	3.248,94
3235	Transferzahlungen an das Ausland			
3236	Investitions- und Tilgungszuschüsse zwischen Unternehmungen und Betrieben der Gebietskörperschaft und der Gebietskörperschaft			
324	Auszahlungen aus Finanzaufwand	0,00	0,00	0,00
3241	Auszahlungen für Zinsaufwand, für Finanzierungsleasing, für Forderungskauf, für Finanzschulden und derivative Finanzinstrumente m			
3242	Auszahlungen für Zinsen aus derivativen Finanzinstrumenten ohne Grundgeschäft			
3243	Auszahlung aus Gewinnentnahmen von marktbestimmten Betrieben			
3244	Sonstige Auszahlungen aus Finanzaufwendungen			
32	Summe Auszahlungen operative Gebarung	167.808,31	166.800,00	1.008,31
SA1	Saldo (1) Geldfluss aus der Operativen Gebarung (31 – 32)	-158.052,40	-166.800,00	8.747,60
331	Einzahlungen aus der Investitionstätigkeit	0,00	0,00	0,00
3311	Einzahlungen aus der Veräußerung von immateriellem Vermögen			
3312	Einzahlungen aus der Veräußerung von Grundstücken und Grundstückeinrichtungen			
3313	Einzahlungen aus der Veräußerung von Gebäuden und Bauten			
3314	Einzahlungen aus der Veräußerung von technischen Anlagen, Fahrzeuge und Maschinen			
3315	Einzahlungen aus der Veräußerung von Amts-, Betriebs- und Geschäftsausstattung			
3316	Einzahlungen aus der Veräußerung von Kulturgütern			
3317	Einzahlungen aus der Veräußerung von Beteiligungen			
332	Einzahlungen aus der Rückzahlung von Darlehen sowie gewährten Vorschüssen	0,00	0,00	0,00
3321	Einzahlungen aus Darlehen an Träger des öffentlichen Rechts			
3322	Einzahlungen aus Darlehen an Beteiligungen			
3323	Einzahlungen aus Darlehen an Unternehmen und Haushalte			
3325	Einzahlungen aus Vorschüssen und Anzahlungen			
333	Einzahlungen aus Kapitaltransfers	0,00	0,00	0,00
3331	Kapitaltransferzahlungen von Trägern des öffentlichen Rechts			
3332	Kapitaltransferzahlungen von Beteiligungen			
3333	Kapitaltransferzahlungen von Unternehmen			
3334	Kapitaltransferzahlungen von Haushalten und Organisationen ohne Erwerbscharakter			
3335	Kapitaltransferzahlungen vom Ausland			
33	Summe Einzahlungen investive Gebarung	0,00	0,00	0,00
341	Auszahlungen aus der Investitionstätigkeit	0,00	0,00	0,00
3411	Auszahlungen für den Erwerb von immateriellem Vermögen			

Soziale Wohlfahrt und Wohnbauförderung (Gruppe 4)

MVAG	Mittelverwendungs- und aufbringungsgruppen (1. und 2. Ebene)	RA 2020	VA 2020	RA - VA
3412	Auszahlungen für den Erwerb von Grundstücken und Grundstückseinrichtungen			
3413	Auszahlungen für den Erwerb von Gebäuden und Bauten			
3414	Auszahlungen für den Erwerb von technischen Anlagen, Fahrzeuge und Maschinen			
3415	Auszahlungen für den Erwerb von Amts-, Betriebs- und Geschäftsausstattung			
3416	Auszahlungen für den Erwerb von Kulturgütern			
3417	Auszahlungen für den Erwerb von Beteiligungen			
342	Auszahlungen von gewährten Darlehen sowie gewährten Vorschüssen	0,00	0,00	0,00
3421	Auszahlung von Darlehen an Träger des öffentlichen Rechts			
3422	Auszahlung von Darlehen an Beteiligungen			
3423	Auszahlung von Darlehen an Unternehmen und Haushalte			
3425	Auszahlungen von Vorschüssen und Anzahlungen			
343	Auszahlungen aus Kapitaltransfers	0,00	0,00	0,00
3431	Kapitaltransferzahlungen an Träger des öffentlichen Rechts			
3432	Kapitaltransferzahlungen an Beteiligungen			
3433	Kapitaltransferzahlungen an Unternehmen (Finanzunternehmen)			
3434	Kapitaltransferzahlungen an Haushalte und Organisationen ohne Erwerbscharakter			
3435	Kapitaltransferzahlungen an das Ausland			
34	Summe Auszahlungen investive Gebarung	0,00	0,00	0,00
SA2	Saldo (2) Geldfluss aus der Investiven Gebarung (33 – 34)	0,00	0,00	0,00
SA3	Saldo (3) Nettofinanzierungssaldo (Saldo 1 + Saldo 2)	-158.052,40	-166.800,00	8.747,60
351	Einzahlungen aus der Aufnahme von Finanzschulden	0,00	0,00	0,00
3511	Einzahlungen aus empfangenen Darlehen von öffentlichen Körperschaften und Rechtsträgern			
3512	Einzahlungen aus empfangenen Darlehen von Beteiligungen			
3513	Einzahlungen aus empfangenen Darlehen von Unternehmen und privaten Haushalten			
3514	Einzahlungen aus Finanzschulden (Finanzunternehmen)			
353	Einzahlungen infolge eines Kapitaltausch bei derivativen Finanzinstrumenten mit Grundgeschäft	0,00	0,00	0,00
3530	Einzahlungen infolge eines Kapitaltausch bei derivativen Finanzinstrumenten mit Grundgeschäft			
355	Einzahlungen aus dem Abgang von Finanzinstrumenten	0,00	0,00	0,00
3550	Einzahlungen aus dem Abgang von Finanzinstrumenten			
35	Summe Einzahlungen aus der Finanzierungstätigkeit	0,00	0,00	0,00
361	Auszahlungen aus der Tilgung von Finanzschulden	0,00	0,00	0,00

Soziale Wohlfahrt und Wohnbauförderung (Gruppe 4)

MVAG	Mittelverwendungs- und aufbringungsgruppen (1. und 2. Ebene)	RA 2020	VA 2020	RA - VA
3611	Auszahlungen aus empfangenen Darlehen von öffentlichen Körperschaften und Rechtsträgern			
3612	Auszahlungen aus empfangenen Darlehen von Beteiligungen			
3613	Auszahlungen aus empfangenen Darlehen von Unternehmen und privaten Haushalten			
3614	Auszahlungen aus Finanzschulden			
3615	Auszahlung aus der Rückzahlung von Leasingverbindlichkeiten			
363	Auszahlungen infolge eines Kapitaltausch bei derivativen Finanzinstrumenten mit Grundgeschäft	0,00	0,00	0,00
3630	Auszahlungen infolge eines Kapitaltausch bei derivativen Finanzinstrumenten mit Grundgeschäft			
365	Auszahlungen für den Erwerb von Finanzinstrumenten	0,00	0,00	0,00
3650	Auszahlungen für den Erwerb von Finanzinstrumenten			
36	Summe Auszahlungen aus der Finanzierungstätigkeit	0,00	0,00	0,00
SA4	Saldo (4) Geldfluss aus der Finanzierungstätigkeit (35 – 36)	0,00	0,00	0,00
SA5	Saldo (5) Geldfluss aus der voranschlagswirksamen Gebarung (Saldo 3 + Saldo 4)	-158.052,40	-166.800,00	8.747,60

Gesundheit (Gruppe 5)

MVAG	Mittelverwendungs- und aufbringungsgruppen (1. und 2. Ebene)	RA 2020	VA 2020	RA - VA
311	Einzahlungen aus der operativen Verwaltungstätigkeit	2.077,00	0,00	2.077,00
3111	Einzahlungen aus eigenen Abgaben			
3112	Einzahlungen aus Ertragsanteilen			
3113	Einzahlungen aus Gebühren			
3114	Einzahlungen aus Leistungen			
3115	Einzahlungen aus Besitz und wirtschaftlicher Tätigkeit			
3116	Einzahlungen aus Veräußerung von geringwertigen Wirtschaftsgütern (GWG) und sonstige Einzahlungen	2.077,00		2.077,00
312	Einzahlungen aus Transfers (ohne Kapitaltransfers)	0,00	0,00	0,00
3121	Transferzahlungen von Trägern des öffentlichen Rechts			
3122	Transferzahlungen von Beteiligungen			
3123	Transferzahlungen von Unternehmen (inkl. Finanzunternehmen)			
3124	Transferzahlungen von Haushalte und Organisationen ohne Erwerbscharakter			
3125	Transferzahlungen vom Ausland			
3126	Investitions- und Tilgungszuschüsse zwischen Unternehmungen und Betrieben der Gebietskörperschaft und der Gebietskörperschaft			
313	Einzahlungen aus Finanzerträgen	0,00	0,00	0,00
3131	Einzahlungen aus Zinserträgen			
3133	Einzahlungen aus Gewinnentnahmen von marktbestimmten Betrieben			
3134	Sonstige Einzahlungen aus Finanzerträgen			
3135	Einzahlungen aus Dividenden/Gewinnausschüttungen			
31	Summe Einzahlungen operative Gebarung	2.077,00	0,00	2.077,00
321	Auszahlungen aus Personalaufwand	0,00	0,00	0,00
3211	Auszahlungen für Personalaufwand Bezüge, Nebengebühren, und Mehrleistungsvergütungen)			
3212	Auszahlungen für gesetzliche und freiwillige Sozialaufwendungen			
3213	Auszahlungen aus sonstigem Personalaufwand			
322	Auszahlungen aus Sachaufwand (ohne Transferaufwand)	2.430,37	1.500,00	930,37
3221	Auszahlungen für Gebrauchs- und Verbrauchsgüter, Handelswaren			
3222	Auszahlungen für Verwaltungs- und Betriebsaufwand			
3223	Auszahlungen für Leasing- und Mietaufwand			
3224	Auszahlungen für Instandhaltung			
3225	Sonstige Auszahlungen aus Sachaufwand	2.430,37	1.500,00	930,37
323	Auszahlungen aus Transfers (ohne Kapitaltransfers)	252.129,63	251.600,00	529,63
3231	Transferzahlungen an Träger des öffentlichen Rechts	242.109,63	241.400,00	709,63
3232	Transferzahlungen an Beteiligungen			
3233	Transferzahlungen an Unternehmen (inkl. Finanzunternehmen)			

Gesundheit (Gruppe 5)

MVAG	Mittelverwendungs- und aufbringungsgruppen (1. und 2. Ebene)	RA 2020	VA 2020	RA - VA
3234	Transferzahlungen an Haushalte und Organisationen ohne Erwerbscharakter	10.020,00	10.200,00	-180,00
3235	Transferzahlungen an das Ausland			
3236	Investitions- und Tilgungszuschüsse zwischen Unternehmungen und Betrieben der Gebietskörperschaft und der Gebietskörperschaft			
324	Auszahlungen aus Finanzaufwand	0,00	0,00	0,00
3241	Auszahlungen für Zinsaufwand, für Finanzierungsleasing, für Forderungskauf, für Finanzschulden und derivative Finanzinstrumente m			
3242	Auszahlungen für Zinsen aus derivativen Finanzinstrumenten ohne Grundgeschäft			
3243	Auszahlung aus Gewinnentnahmen von marktbestimmten Betrieben			
3244	Sonstige Auszahlungen aus Finanzaufwendungen			
32	Summe Auszahlungen operative Gebarung	254.560,00	253.100,00	1.460,00
SA1	Saldo (1) Geldfluss aus der Operativen Gebarung (31 – 32)	-252.483,00	-253.100,00	617,00
331	Einzahlungen aus der Investitionstätigkeit	0,00	0,00	0,00
3311	Einzahlungen aus der Veräußerung von immateriellem Vermögen			
3312	Einzahlungen aus der Veräußerung von Grundstücken und Grundstückeinrichtungen			
3313	Einzahlungen aus der Veräußerung von Gebäuden und Bauten			
3314	Einzahlungen aus der Veräußerung von technischen Anlagen, Fahrzeuge und Maschinen			
3315	Einzahlungen aus der Veräußerung von Amts-, Betriebs- und Geschäftsausstattung			
3316	Einzahlungen aus der Veräußerung von Kulturgütern			
3317	Einzahlungen aus der Veräußerung von Beteiligungen			
332	Einzahlungen aus der Rückzahlung von Darlehen sowie gewährten Vorschüssen	0,00	0,00	0,00
3321	Einzahlungen aus Darlehen an Träger des öffentlichen Rechts			
3322	Einzahlungen aus Darlehen an Beteiligungen			
3323	Einzahlungen aus Darlehen an Unternehmen und Haushalte			
3325	Einzahlungen aus Vorschüssen und Anzahlungen			
333	Einzahlungen aus Kapitaltransfers	0,00	0,00	0,00
3331	Kapitaltransferzahlungen von Trägern des öffentlichen Rechts			
3332	Kapitaltransferzahlungen von Beteiligungen			
3333	Kapitaltransferzahlungen von Unternehmen			
3334	Kapitaltransferzahlungen von Haushalten und Organisationen ohne Erwerbscharakter			
3335	Kapitaltransferzahlungen vom Ausland			
33	Summe Einzahlungen investive Gebarung	0,00	0,00	0,00
341	Auszahlungen aus der Investitionstätigkeit	0,00	0,00	0,00
3411	Auszahlungen für den Erwerb von immateriellem Vermögen			

Gesundheit (Gruppe 5)

MVAG	Mittelverwendungs- und aufbringungsgruppen (1. und 2. Ebene)	RA 2020	VA 2020	RA - VA
3412	Auszahlungen für den Erwerb von Grundstücken und Grundstückseinrichtungen			
3413	Auszahlungen für den Erwerb von Gebäuden und Bauten			
3414	Auszahlungen für den Erwerb von technischen Anlagen, Fahrzeuge und Maschinen			
3415	Auszahlungen für den Erwerb von Amts-, Betriebs- und Geschäftsausstattung			
3416	Auszahlungen für den Erwerb von Kulturgütern			
3417	Auszahlungen für den Erwerb von Beteiligungen			
342	Auszahlungen von gewährten Darlehen sowie gewährten Vorschüssen	0,00	0,00	0,00
3421	Auszahlung von Darlehen an Träger des öffentlichen Rechts			
3422	Auszahlung von Darlehen an Beteiligungen			
3423	Auszahlung von Darlehen an Unternehmen und Haushalte			
3425	Auszahlungen von Vorschüssen und Anzahlungen			
343	Auszahlungen aus Kapitaltransfers	0,00	0,00	0,00
3431	Kapitaltransferzahlungen an Träger des öffentlichen Rechts			
3432	Kapitaltransferzahlungen an Beteiligungen			
3433	Kapitaltransferzahlungen an Unternehmen (Finanzunternehmen)			
3434	Kapitaltransferzahlungen an Haushalte und Organisationen ohne Erwerbscharakter			
3435	Kapitaltransferzahlungen an das Ausland			
34	Summe Auszahlungen investive Gebarung	0,00	0,00	0,00
SA2	Saldo (2) Geldfluss aus der Investiven Gebarung (33 – 34)	0,00	0,00	0,00
SA3	Saldo (3) Nettofinanzierungssaldo (Saldo 1 + Saldo 2)	-252.483,00	-253.100,00	617,00
351	Einzahlungen aus der Aufnahme von Finanzschulden	0,00	0,00	0,00
3511	Einzahlungen aus empfangenen Darlehen von öffentlichen Körperschaften und Rechtsträgern			
3512	Einzahlungen aus empfangenen Darlehen von Beteiligungen			
3513	Einzahlungen aus empfangenen Darlehen von Unternehmen und privaten Haushalten			
3514	Einzahlungen aus Finanzschulden (Finanzunternehmen)			
353	Einzahlungen infolge eines Kapitaltausch bei derivativen Finanzinstrumenten mit Grundgeschäft	0,00	0,00	0,00
3530	Einzahlungen infolge eines Kapitaltausch bei derivativen Finanzinstrumenten mit Grundgeschäft			
355	Einzahlungen aus dem Abgang von Finanzinstrumenten	0,00	0,00	0,00
3550	Einzahlungen aus dem Abgang von Finanzinstrumenten			
35	Summe Einzahlungen aus der Finanzierungstätigkeit	0,00	0,00	0,00
361	Auszahlungen aus der Tilgung von Finanzschulden	0,00	0,00	0,00

Gesundheit (Gruppe 5)

MVAG	Mittelverwendungs- und aufbringungsgruppen (1. und 2. Ebene)	RA 2020	VA 2020	RA - VA
3611	Auszahlungen aus empfangenen Darlehen von öffentlichen Körperschaften und Rechtsträgern			
3612	Auszahlungen aus empfangenen Darlehen von Beteiligungen			
3613	Auszahlungen aus empfangenen Darlehen von Unternehmen und privaten Haushalten			
3614	Auszahlungen aus Finanzschulden			
3615	Auszahlung aus der Rückzahlung von Leasingverbindlichkeiten			
363	Auszahlungen infolge eines Kapitaltausch bei derivativen Finanzinstrumenten mit Grundgeschäft	0,00	0,00	0,00
3630	Auszahlungen infolge eines Kapitaltausch bei derivativen Finanzinstrumenten mit Grundgeschäft			
365	Auszahlungen für den Erwerb von Finanzinstrumenten	0,00	0,00	0,00
3650	Auszahlungen für den Erwerb von Finanzinstrumenten			
36	Summe Auszahlungen aus der Finanzierungstätigkeit	0,00	0,00	0,00
SA4	Saldo (4) Geldfluss aus der Finanzierungstätigkeit (35 – 36)	0,00	0,00	0,00
SA5	Saldo (5) Geldfluss aus der voranschlagswirksamen Gebarung (Saldo 3 + Saldo 4)	-252.483,00	-253.100,00	617,00

Straßen- und Wasserbau, Verkehr (Gruppe 6)

MVAG	Mittelverwendungs- und aufbringungsgruppen (1. und 2. Ebene)	RA 2020	VA 2020	RA - VA
311	Einzahlungen aus der operativen Verwaltungstätigkeit	13.267,08	25.000,00	-11.732,92
3111	Einzahlungen aus eigenen Abgaben			
3112	Einzahlungen aus Ertragsanteilen			
3113	Einzahlungen aus Gebühren			
3114	Einzahlungen aus Leistungen			
3115	Einzahlungen aus Besitz und wirtschaftlicher Tätigkeit			
3116	Einzahlungen aus Veräußerung von geringwertigen Wirtschaftsgütern (GWG) und sonstige Einzahlungen	13.267,08	25.000,00	-11.732,92
312	Einzahlungen aus Transfers (ohne Kapitaltransfers)	2.700,00	2.900,00	-200,00
3121	Transferzahlungen von Trägern des öffentlichen Rechts	500,00	1.200,00	-700,00
3122	Transferzahlungen von Beteiligungen			
3123	Transferzahlungen von Unternehmen (inkl. Finanzunternehmen)			
3124	Transferzahlungen von Haushalte und Organisationen ohne Erwerbscharakter	2.200,00	1.700,00	500,00
3125	Transferzahlungen vom Ausland			
3126	Investitions- und Tilgungszuschüsse zwischen Unternehmungen und Betrieben der Gebietskörperschaft und der Gebietskörperschaft			
313	Einzahlungen aus Finanzerträgen	0,00	0,00	0,00
3131	Einzahlungen aus Zinserträgen			
3133	Einzahlungen aus Gewinnentnahmen von marktbestimmten Betrieben			
3134	Sonstige Einzahlungen aus Finanzerträgen			
3135	Einzahlungen aus Dividenden/Gewinnausschüttungen			
31	Summe Einzahlungen operative Gebarung	15.967,08	27.900,00	-11.932,92
321	Auszahlungen aus Personalaufwand	0,00	0,00	0,00
3211	Auszahlungen für Personalaufwand Bezüge, Nebengebühren, und Mehrleistungsvergütungen)			
3212	Auszahlungen für gesetzliche und freiwillige Sozialaufwendungen			
3213	Auszahlungen aus sonstigem Personalaufwand			
322	Auszahlungen aus Sachaufwand (ohne Transferaufwand)	82.887,49	92.400,00	-9.512,51
3221	Auszahlungen für Gebrauchs- und Verbrauchsgüter, Handelswaren	2.477,49	3.500,00	-1.022,51
3222	Auszahlungen für Verwaltungs- und Betriebsaufwand	488,80	400,00	88,80
3223	Auszahlungen für Leasing- und Mietaufwand			
3224	Auszahlungen für Instandhaltung	7.105,26	12.500,00	-5.394,74
3225	Sonstige Auszahlungen aus Sachaufwand	72.815,94	76.000,00	-3.184,06
323	Auszahlungen aus Transfers (ohne Kapitaltransfers)	1.926,00	2.000,00	-74,00
3231	Transferzahlungen an Träger des öffentlichen Rechts	1.926,00	2.000,00	-74,00
3232	Transferzahlungen an Beteiligungen			
3233	Transferzahlungen an Unternehmen (inkl. Finanzunternehmen)			

Straßen- und Wasserbau, Verkehr (Gruppe 6)

MVAG	Mittelverwendungs- und aufbringungsgruppen (1. und 2. Ebene)	RA 2020	VA 2020	RA - VA
3234	Transferzahlungen an Haushalte und Organisationen ohne Erwerbscharakter			
3235	Transferzahlungen an das Ausland			
3236	Investitions- und Tilgungszuschüsse zwischen Unternehmungen und Betrieben der Gebietskörperschaft und der Gebietskörperschaft			
324	Auszahlungen aus Finanzaufwand	382,93	1.300,00	-917,07
3241	Auszahlungen für Zinsaufwand, für Finanzierungsleasing, für Forderungskauf, für Finanzschulden und derivative Finanzinstrumente m	382,93	1.300,00	-917,07
3242	Auszahlungen für Zinsen aus derivativen Finanzinstrumenten ohne Grundgeschäft			
3243	Auszahlung aus Gewinnentnahmen von marktbestimmten Betrieben			
3244	Sonstige Auszahlungen aus Finanzaufwendungen			
32	Summe Auszahlungen operative Gebarung	85.196,42	95.700,00	-10.503,58
SA1	Saldo (1) Geldfluss aus der Operativen Gebarung (31 – 32)	-69.229,34	-67.800,00	-1.429,34
331	Einzahlungen aus der Investitionstätigkeit	0,00	0,00	0,00
3311	Einzahlungen aus der Veräußerung von immateriellem Vermögen			
3312	Einzahlungen aus der Veräußerung von Grundstücken und Grundstückeinrichtungen			
3313	Einzahlungen aus der Veräußerung von Gebäuden und Bauten			
3314	Einzahlungen aus der Veräußerung von technischen Anlagen, Fahrzeuge und Maschinen			
3315	Einzahlungen aus der Veräußerung von Amts-, Betriebs- und Geschäftsausstattung			
3316	Einzahlungen aus der Veräußerung von Kulturgütern			
3317	Einzahlungen aus der Veräußerung von Beteiligungen			
332	Einzahlungen aus der Rückzahlung von Darlehen sowie gewährten Vorschüssen	0,00	0,00	0,00
3321	Einzahlungen aus Darlehen an Träger des öffentlichen Rechts			
3322	Einzahlungen aus Darlehen an Beteiligungen			
3323	Einzahlungen aus Darlehen an Unternehmen und Haushalte			
3325	Einzahlungen aus Vorschüssen und Anzahlungen			
333	Einzahlungen aus Kapitaltransfers	0,00	0,00	0,00
3331	Kapitaltransferzahlungen von Trägern des öffentlichen Rechts			
3332	Kapitaltransferzahlungen von Beteiligungen			
3333	Kapitaltransferzahlungen von Unternehmen			
3334	Kapitaltransferzahlungen von Haushalten und Organisationen ohne Erwerbscharakter			
3335	Kapitaltransferzahlungen vom Ausland			
33	Summe Einzahlungen investive Gebarung	0,00	0,00	0,00
341	Auszahlungen aus der Investitionstätigkeit	330,00	25.000,00	-24.670,00
3411	Auszahlungen für den Erwerb von immateriellem Vermögen			

Straßen- und Wasserbau, Verkehr (Gruppe 6)

MVAG	Mittelverwendungs- und aufbringungsgruppen (1. und 2. Ebene)	RA 2020	VA 2020	RA - VA
3412	Auszahlungen für den Erwerb von Grundstücken und Grundstückseinrichtungen		25.000,00	-25.000,00
3413	Auszahlungen für den Erwerb von Gebäuden und Bauten	330,00		330,00
3414	Auszahlungen für den Erwerb von technischen Anlagen, Fahrzeuge und Maschinen			
3415	Auszahlungen für den Erwerb von Amts-, Betriebs- und Geschäftsausstattung			
3416	Auszahlungen für den Erwerb von Kulturgütern			
3417	Auszahlungen für den Erwerb von Beteiligungen			
342	Auszahlungen von gewährten Darlehen sowie gewährten Vorschüssen	0,00	0,00	0,00
3421	Auszahlung von Darlehen an Träger des öffentlichen Rechts			
3422	Auszahlung von Darlehen an Beteiligungen			
3423	Auszahlung von Darlehen an Unternehmen und Haushalte			
3425	Auszahlungen von Vorschüssen und Anzahlungen			
343	Auszahlungen aus Kapitaltransfers	0,00	0,00	0,00
3431	Kapitaltransferzahlungen an Träger des öffentlichen Rechts			
3432	Kapitaltransferzahlungen an Beteiligungen			
3433	Kapitaltransferzahlungen an Unternehmen (Finanzunternehmen)			
3434	Kapitaltransferzahlungen an Haushalte und Organisationen ohne Erwerbscharakter			
3435	Kapitaltransferzahlungen an das Ausland			
34	Summe Auszahlungen investive Gebarung	330,00	25.000,00	-24.670,00
SA2	Saldo (2) Geldfluss aus der Investiven Gebarung (33 – 34)	-330,00	-25.000,00	24.670,00
SA3	Saldo (3) Nettofinanzierungssaldo (Saldo 1 + Saldo 2)	-69.559,34	-92.800,00	23.240,66
351	Einzahlungen aus der Aufnahme von Finanzschulden	0,00	0,00	0,00
3511	Einzahlungen aus empfangenen Darlehen von öffentlichen Körperschaften und Rechtsträgern			
3512	Einzahlungen aus empfangenen Darlehen von Beteiligungen			
3513	Einzahlungen aus empfangenen Darlehen von Unternehmen und privaten Haushalten			
3514	Einzahlungen aus Finanzschulden (Finanzunternehmen)			
353	Einzahlungen infolge eines Kapitaltausch bei derivativen Finanzinstrumenten mit Grundgeschäft	0,00	0,00	0,00
3530	Einzahlungen infolge eines Kapitaltausch bei derivativen Finanzinstrumenten mit Grundgeschäft			
355	Einzahlungen aus dem Abgang von Finanzinstrumenten	0,00	0,00	0,00
3550	Einzahlungen aus dem Abgang von Finanzinstrumenten			
35	Summe Einzahlungen aus der Finanzierungstätigkeit	0,00	0,00	0,00
361	Auszahlungen aus der Tilgung von Finanzschulden	31.243,80	61.800,00	-30.556,20

Straßen- und Wasserbau, Verkehr (Gruppe 6)

MVAG	Mittelverwendungs- und aufbringungsgruppen (1. und 2. Ebene)	RA 2020	VA 2020	RA - VA
3611	Auszahlungen aus empfangenen Darlehen von öffentlichen Körperschaften und Rechtsträgern			
3612	Auszahlungen aus empfangenen Darlehen von Beteiligungen			
3613	Auszahlungen aus empfangenen Darlehen von Unternehmen und privaten Haushalten			
3614	Auszahlungen aus Finanzschulden	31.243,80	61.800,00	-30.556,20
3615	Auszahlung aus der Rückzahlung von Leasingverbindlichkeiten			
363	Auszahlungen infolge eines Kapitaltausch bei derivativen Finanzinstrumenten mit Grundgeschäft	0,00	0,00	0,00
3630	Auszahlungen infolge eines Kapitaltausch bei derivativen Finanzinstrumenten mit Grundgeschäft			
365	Auszahlungen für den Erwerb von Finanzinstrumenten	0,00	0,00	0,00
3650	Auszahlungen für den Erwerb von Finanzinstrumenten			
36	Summe Auszahlungen aus der Finanzierungstätigkeit	31.243,80	61.800,00	-30.556,20
SA4	Saldo (4) Geldfluss aus der Finanzierungstätigkeit (35 – 36)	-31.243,80	-61.800,00	30.556,20
SA5	Saldo (5) Geldfluss aus der voranschlagswirksamen Gebarung (Saldo 3 + Saldo 4)	-100.803,14	-154.600,00	53.796,86

Wirtschaftsförderung (Gruppe 7)

MVAG	Mittelverwendungs- und aufbringungsgruppen (1. und 2. Ebene)	RA 2020	VA 2020	RA - VA
311	Einzahlungen aus der operativen Verwaltungstätigkeit	25.673,80	8.000,00	17.673,80
3111	Einzahlungen aus eigenen Abgaben			
3112	Einzahlungen aus Ertragsanteilen			
3113	Einzahlungen aus Gebühren			
3114	Einzahlungen aus Leistungen			
3115	Einzahlungen aus Besitz und wirtschaftlicher Tätigkeit			
3116	Einzahlungen aus Veräußerung von geringwertigen Wirtschaftsgütern (GWG) und sonstige Einzahlungen	25.673,80	8.000,00	17.673,80
312	Einzahlungen aus Transfers (ohne Kapitaltransfers)	22.040,13	31.000,00	-8.959,87
3121	Transferzahlungen von Trägern des öffentlichen Rechts	22.040,13	31.000,00	-8.959,87
3122	Transferzahlungen von Beteiligungen			
3123	Transferzahlungen von Unternehmen (inkl. Finanzunternehmen)			
3124	Transferzahlungen von Haushalte und Organisationen ohne Erwerbscharakter			
3125	Transferzahlungen vom Ausland			
3126	Investitions- und Tilgungszuschüsse zwischen Unternehmungen und Betrieben der Gebietskörperschaft und der Gebietskörperschaft			
313	Einzahlungen aus Finanzerträgen	0,00	0,00	0,00
3131	Einzahlungen aus Zinserträgen			
3133	Einzahlungen aus Gewinnentnahmen von marktbestimmten Betrieben			
3134	Sonstige Einzahlungen aus Finanzerträgen			
3135	Einzahlungen aus Dividenden/Gewinnausschüttungen			
31	Summe Einzahlungen operative Gebarung	47.713,93	39.000,00	8.713,93
321	Auszahlungen aus Personalaufwand	0,00	0,00	0,00
3211	Auszahlungen für Personalaufwand Bezüge, Nebengebühren, und Mehrleistungsvergütungen)			
3212	Auszahlungen für gesetzliche und freiwillige Sozialaufwendungen			
3213	Auszahlungen aus sonstigem Personalaufwand			
322	Auszahlungen aus Sachaufwand (ohne Transferaufwand)	102.540,84	28.000,00	74.540,84
3221	Auszahlungen für Gebrauchs- und Verbrauchsgüter, Handelswaren			
3222	Auszahlungen für Verwaltungs- und Betriebsaufwand			
3223	Auszahlungen für Leasing- und Mietaufwand			
3224	Auszahlungen für Instandhaltung	76.867,04	20.000,00	56.867,04
3225	Sonstige Auszahlungen aus Sachaufwand	25.673,80	8.000,00	17.673,80
323	Auszahlungen aus Transfers (ohne Kapitaltransfers)	11.030,81	11.300,00	-269,19
3231	Transferzahlungen an Träger des öffentlichen Rechts			
3232	Transferzahlungen an Beteiligungen			
3233	Transferzahlungen an Unternehmen (inkl. Finanzunternehmen)	9.509,00	10.000,00	-491,00

Wirtschaftsförderung (Gruppe 7)

MVAG	Mittelverwendungs- und aufbringungsgruppen (1. und 2. Ebene)	RA 2020	VA 2020	RA - VA
3234	Transferzahlungen an Haushalte und Organisationen ohne Erwerbscharakter	1.521,81	1.300,00	221,81
3235	Transferzahlungen an das Ausland			
3236	Investitions- und Tilgungszuschüsse zwischen Unternehmungen und Betrieben der Gebietskörperschaft und der Gebietskörperschaft			
324	Auszahlungen aus Finanzaufwand	0,00	0,00	0,00
3241	Auszahlungen für Zinsaufwand, für Finanzierungsleasing, für Forderungskauf, für Finanzschulden und derivative Finanzinstrumente m			
3242	Auszahlungen für Zinsen aus derivativen Finanzinstrumenten ohne Grundgeschäft			
3243	Auszahlung aus Gewinnentnahmen von marktbestimmten Betrieben			
3244	Sonstige Auszahlungen aus Finanzaufwendungen			
32	Summe Auszahlungen operative Gebarung	113.571,65	39.300,00	74.271,65
SA1	Saldo (1) Geldfluss aus der Operativen Gebarung (31 – 32)	-65.857,72	-300,00	-65.557,72
331	Einzahlungen aus der Investitionstätigkeit	0,00	0,00	0,00
3311	Einzahlungen aus der Veräußerung von immateriellem Vermögen			
3312	Einzahlungen aus der Veräußerung von Grundstücken und Grundstückeinrichtungen			
3313	Einzahlungen aus der Veräußerung von Gebäuden und Bauten			
3314	Einzahlungen aus der Veräußerung von technischen Anlagen, Fahrzeuge und Maschinen			
3315	Einzahlungen aus der Veräußerung von Amts-, Betriebs- und Geschäftsausstattung			
3316	Einzahlungen aus der Veräußerung von Kulturgütern			
3317	Einzahlungen aus der Veräußerung von Beteiligungen			
332	Einzahlungen aus der Rückzahlung von Darlehen sowie gewährten Vorschüssen	0,00	0,00	0,00
3321	Einzahlungen aus Darlehen an Träger des öffentlichen Rechts			
3322	Einzahlungen aus Darlehen an Beteiligungen			
3323	Einzahlungen aus Darlehen an Unternehmen und Haushalte			
3325	Einzahlungen aus Vorschüssen und Anzahlungen			
333	Einzahlungen aus Kapitaltransfers	6.792,00	6.000,00	792,00
3331	Kapitaltransferzahlungen von Trägern des öffentlichen Rechts	6.000,00	6.000,00	
3332	Kapitaltransferzahlungen von Beteiligungen			
3333	Kapitaltransferzahlungen von Unternehmen			
3334	Kapitaltransferzahlungen von Haushalten und Organisationen ohne Erwerbscharakter	792,00		792,00
3335	Kapitaltransferzahlungen vom Ausland			
33	Summe Einzahlungen investive Gebarung	6.792,00	6.000,00	792,00
341	Auszahlungen aus der Investitionstätigkeit	33.622,66	20.000,00	13.622,66
3411	Auszahlungen für den Erwerb von immateriellem Vermögen			

Wirtschaftsförderung (Gruppe 7)

MVAG	Mittelverwendungs- und aufbringungsgruppen (1. und 2. Ebene)	RA 2020	VA 2020	RA - VA
3412	Auszahlungen für den Erwerb von Grundstücken und Grundstückseinrichtungen	33.622,66	20.000,00	13.622,66
3413	Auszahlungen für den Erwerb von Gebäuden und Bauten			
3414	Auszahlungen für den Erwerb von technischen Anlagen, Fahrzeuge und Maschinen			
3415	Auszahlungen für den Erwerb von Amts-, Betriebs- und Geschäftsausstattung			
3416	Auszahlungen für den Erwerb von Kulturgütern			
3417	Auszahlungen für den Erwerb von Beteiligungen			
342	Auszahlungen von gewährten Darlehen sowie gewährten Vorschüssen	0,00	0,00	0,00
3421	Auszahlung von Darlehen an Träger des öffentlichen Rechts			
3422	Auszahlung von Darlehen an Beteiligungen			
3423	Auszahlung von Darlehen an Unternehmen und Haushalte			
3425	Auszahlungen von Vorschüssen und Anzahlungen			
343	Auszahlungen aus Kapitaltransfers	0,00	0,00	0,00
3431	Kapitaltransferzahlungen an Träger des öffentlichen Rechts			
3432	Kapitaltransferzahlungen an Beteiligungen			
3433	Kapitaltransferzahlungen an Unternehmen (Finanzunternehmen)			
3434	Kapitaltransferzahlungen an Haushalte und Organisationen ohne Erwerbscharakter			
3435	Kapitaltransferzahlungen an das Ausland			
34	Summe Auszahlungen investive Gebarung	33.622,66	20.000,00	13.622,66
SA2	Saldo (2) Geldfluss aus der Investiven Gebarung (33 – 34)	-26.830,66	-14.000,00	-12.830,66
SA3	Saldo (3) Nettofinanzierungssaldo (Saldo 1 + Saldo 2)	-92.688,38	-14.300,00	-78.388,38
351	Einzahlungen aus der Aufnahme von Finanzschulden	0,00	0,00	0,00
3511	Einzahlungen aus empfangenen Darlehen von öffentlichen Körperschaften und Rechtsträgern			
3512	Einzahlungen aus empfangenen Darlehen von Beteiligungen			
3513	Einzahlungen aus empfangenen Darlehen von Unternehmen und privaten Haushalten			
3514	Einzahlungen aus Finanzschulden (Finanzunternehmen)			
353	Einzahlungen infolge eines Kapitaltausch bei derivativen Finanzinstrumenten mit Grundgeschäft	0,00	0,00	0,00
3530	Einzahlungen infolge eines Kapitaltausch bei derivativen Finanzinstrumenten mit Grundgeschäft			
355	Einzahlungen aus dem Abgang von Finanzinstrumenten	0,00	0,00	0,00
3550	Einzahlungen aus dem Abgang von Finanzinstrumenten			
35	Summe Einzahlungen aus der Finanzierungstätigkeit	0,00	0,00	0,00
361	Auszahlungen aus der Tilgung von Finanzschulden	0,00	0,00	0,00

Wirtschaftsförderung (Gruppe 7)

MVAG	Mittelverwendungs- und aufbringungsgruppen (1. und 2. Ebene)	RA 2020	VA 2020	RA - VA
3611	Auszahlungen aus empfangenen Darlehen von öffentlichen Körperschaften und Rechtsträgern			
3612	Auszahlungen aus empfangenen Darlehen von Beteiligungen			
3613	Auszahlungen aus empfangenen Darlehen von Unternehmen und privaten Haushalten			
3614	Auszahlungen aus Finanzschulden			
3615	Auszahlung aus der Rückzahlung von Leasingverbindlichkeiten			
363	Auszahlungen infolge eines Kapitaltausch bei derivativen Finanzinstrumenten mit Grundgeschäft	0,00	0,00	0,00
3630	Auszahlungen infolge eines Kapitaltausch bei derivativen Finanzinstrumenten mit Grundgeschäft			
365	Auszahlungen für den Erwerb von Finanzinstrumenten	0,00	0,00	0,00
3650	Auszahlungen für den Erwerb von Finanzinstrumenten			
36	Summe Auszahlungen aus der Finanzierungstätigkeit	0,00	0,00	0,00
SA4	Saldo (4) Geldfluss aus der Finanzierungstätigkeit (35 – 36)	0,00	0,00	0,00
SA5	Saldo (5) Geldfluss aus der voranschlagswirksamen Gebarung (Saldo 3 + Saldo 4)	-92.688,38	-14.300,00	-78.388,38

Dienstleistungen (Gruppe 8)

MVAG	Mittelverwendungs- und aufbringungsgruppen (1. und 2. Ebene)	RA 2020	VA 2020	RA - VA
311	Einzahlungen aus der operativen Verwaltungstätigkeit	198.631,79	198.600,00	31,79
3111	Einzahlungen aus eigenen Abgaben			
3112	Einzahlungen aus Ertragsanteilen			
3113	Einzahlungen aus Gebühren	137.238,62	136.300,00	938,62
3114	Einzahlungen aus Leistungen	30.110,06	29.900,00	210,06
3115	Einzahlungen aus Besitz und wirtschaftlicher Tätigkeit	9.941,74	13.500,00	-3.558,26
3116	Einzahlungen aus Veräußerung von geringwertigen Wirtschaftsgütern (GWG) und sonstige Einzahlungen	21.341,37	18.900,00	2.441,37
312	Einzahlungen aus Transfers (ohne Kapitaltransfers)	31.173,79	47.300,00	-16.126,21
3121	Transferzahlungen von Trägern des öffentlichen Rechts	31.173,79	39.800,00	-8.626,21
3122	Transferzahlungen von Beteiligungen			
3123	Transferzahlungen von Unternehmen (inkl. Finanzunternehmen)		7.500,00	-7.500,00
3124	Transferzahlungen von Haushalte und Organisationen ohne Erwerbscharakter			
3125	Transferzahlungen vom Ausland			
3126	Investitions- und Tilgungszuschüsse zwischen Unternehmungen und Betrieben der Gebietskörperschaft und der Gebietskörperschaft			
313	Einzahlungen aus Finanzerträgen	0,00	0,00	0,00
3131	Einzahlungen aus Zinserträgen			
3133	Einzahlungen aus Gewinnentnahmen von marktbestimmten Betrieben			
3134	Sonstige Einzahlungen aus Finanzerträgen			
3135	Einzahlungen aus Dividenden/Gewinnausschüttungen			
31	Summe Einzahlungen operative Gebarung	229.805,58	245.900,00	-16.094,42
321	Auszahlungen aus Personalaufwand	108.953,02	100.200,00	8.753,02
3211	Auszahlungen für Personalaufwand Bezüge, Nebengebühren, und Mehrleistungsvergütungen)	81.891,49	80.000,00	1.891,49
3212	Auszahlungen für gesetzliche und freiwillige Sozialaufwendungen	27.061,53	20.200,00	6.861,53
3213	Auszahlungen aus sonstigem Personalaufwand			
322	Auszahlungen aus Sachaufwand (ohne Transferaufwand)	100.346,03	109.100,00	-8.753,97
3221	Auszahlungen für Gebrauchs- und Verbrauchsgüter, Handelswaren	41.333,23	34.000,00	7.333,23
3222	Auszahlungen für Verwaltungs- und Betriebsaufwand	19.506,29	23.900,00	-4.393,71
3223	Auszahlungen für Leasing- und Mietaufwand			
3224	Auszahlungen für Instandhaltung	19.433,06	25.400,00	-5.966,94
3225	Sonstige Auszahlungen aus Sachaufwand	20.073,45	25.800,00	-5.726,55
323	Auszahlungen aus Transfers (ohne Kapitaltransfers)	27.400,00	29.200,00	-1.800,00
3231	Transferzahlungen an Träger des öffentlichen Rechts			
3232	Transferzahlungen an Beteiligungen			
3233	Transferzahlungen an Unternehmen (inkl. Finanzunternehmen)	27.400,00	29.200,00	-1.800,00

Dienstleistungen (Gruppe 8)

MVAG	Mittelverwendungs- und aufbringungsgruppen (1. und 2. Ebene)	RA 2020	VA 2020	RA - VA
3234	Transferzahlungen an Haushalte und Organisationen ohne Erwerbscharakter			
3235	Transferzahlungen an das Ausland			
3236	Investitions- und Tilgungszuschüsse zwischen Unternehmungen und Betrieben der Gebietskörperschaft und der Gebietskörperschaft			
324	Auszahlungen aus Finanzaufwand	4.994,45	8.000,00	-3.005,55
3241	Auszahlungen für Zinsaufwand, für Finanzierungsleasing, für Forderungskauf, für Finanzschulden und derivative Finanzinstrumente m	4.994,45	8.000,00	-3.005,55
3242	Auszahlungen für Zinsen aus derivativen Finanzinstrumenten ohne Grundgeschäft			
3243	Auszahlung aus Gewinnentnahmen von marktbestimmten Betrieben			
3244	Sonstige Auszahlungen aus Finanzaufwendungen			
32	Summe Auszahlungen operative Gebarung	241.693,50	246.500,00	-4.806,50
SA1	Saldo (1) Geldfluss aus der Operativen Gebarung (31 – 32)	-11.887,92	-600,00	-11.287,92
331	Einzahlungen aus der Investitionstätigkeit	0,00	1.000,00	-1.000,00
3311	Einzahlungen aus der Veräußerung von immateriellem Vermögen			
3312	Einzahlungen aus der Veräußerung von Grundstücken und Grundstückeinrichtungen		1.000,00	-1.000,00
3313	Einzahlungen aus der Veräußerung von Gebäuden und Bauten			
3314	Einzahlungen aus der Veräußerung von technischen Anlagen, Fahrzeuge und Maschinen			
3315	Einzahlungen aus der Veräußerung von Amts-, Betriebs- und Geschäftsausstattung			
3316	Einzahlungen aus der Veräußerung von Kulturgütern			
3317	Einzahlungen aus der Veräußerung von Beteiligungen			
332	Einzahlungen aus der Rückzahlung von Darlehen sowie gewährten Vorschüssen	0,00	0,00	0,00
3321	Einzahlungen aus Darlehen an Träger des öffentlichen Rechts			
3322	Einzahlungen aus Darlehen an Beteiligungen			
3323	Einzahlungen aus Darlehen an Unternehmen und Haushalte			
3325	Einzahlungen aus Vorschüssen und Anzahlungen			
333	Einzahlungen aus Kapitaltransfers	74.692,15	124.700,00	-50.007,85
3331	Kapitaltransferzahlungen von Trägern des öffentlichen Rechts	45.686,21	76.000,00	-30.313,79
3332	Kapitaltransferzahlungen von Beteiligungen			
3333	Kapitaltransferzahlungen von Unternehmen			
3334	Kapitaltransferzahlungen von Haushalten und Organisationen ohne Erwerbscharakter	29.005,94	48.700,00	-19.694,06
3335	Kapitaltransferzahlungen vom Ausland			
33	Summe Einzahlungen investive Gebarung	74.692,15	125.700,00	-51.007,85
341	Auszahlungen aus der Investitionstätigkeit	79.989,90	143.900,00	-63.910,10
3411	Auszahlungen für den Erwerb von immateriellem Vermögen	29.312,01		29.312,01

Dienstleistungen (Gruppe 8)

MVAG	Mittelverwendungs- und aufbringungsgruppen (1. und 2. Ebene)	RA 2020	VA 2020	RA - VA
3412	Auszahlungen für den Erwerb von Grundstücken und Grundstückseinrichtungen	38.593,88	128.500,00	-89.906,12
3413	Auszahlungen für den Erwerb von Gebäuden und Bauten			
3414	Auszahlungen für den Erwerb von technischen Anlagen, Fahrzeuge und Maschinen	9.594,01	11.500,00	-1.905,99
3415	Auszahlungen für den Erwerb von Amts-, Betriebs- und Geschäftsausstattung	2.490,00	3.900,00	-1.410,00
3416	Auszahlungen für den Erwerb von Kulturgütern			
3417	Auszahlungen für den Erwerb von Beteiligungen			
342	Auszahlungen von gewährten Darlehen sowie gewährten Vorschüssen	0,00	0,00	0,00
3421	Auszahlung von Darlehen an Träger des öffentlichen Rechts			
3422	Auszahlung von Darlehen an Beteiligungen			
3423	Auszahlung von Darlehen an Unternehmen und Haushalte			
3425	Auszahlungen von Vorschüssen und Anzahlungen			
343	Auszahlungen aus Kapitaltransfers	0,00	0,00	0,00
3431	Kapitaltransferzahlungen an Träger des öffentlichen Rechts			
3432	Kapitaltransferzahlungen an Beteiligungen			
3433	Kapitaltransferzahlungen an Unternehmen (Finanzunternehmen)			
3434	Kapitaltransferzahlungen an Haushalte und Organisationen ohne Erwerbscharakter			
3435	Kapitaltransferzahlungen an das Ausland			
34	Summe Auszahlungen investive Gebarung	79.989,90	143.900,00	-63.910,10
SA2	Saldo (2) Geldfluss aus der Investiven Gebarung (33 – 34)	-5.297,75	-18.200,00	12.902,25
SA3	Saldo (3) Nettofinanzierungssaldo (Saldo 1 + Saldo 2)	-17.185,67	-18.800,00	1.614,33
351	Einzahlungen aus der Aufnahme von Finanzschulden	0,00	15.000,00	-15.000,00
3511	Einzahlungen aus empfangenen Darlehen von öffentlichen Körperschaften und Rechtsträgern			
3512	Einzahlungen aus empfangenen Darlehen von Beteiligungen			
3513	Einzahlungen aus empfangenen Darlehen von Unternehmen und privaten Haushalten			
3514	Einzahlungen aus Finanzschulden (Finanzunternehmen)		15.000,00	-15.000,00
353	Einzahlungen infolge eines Kapitaltausch bei derivativen Finanzinstrumenten mit Grundgeschäft	0,00	0,00	0,00
3530	Einzahlungen infolge eines Kapitaltausch bei derivativen Finanzinstrumenten mit Grundgeschäft			
355	Einzahlungen aus dem Abgang von Finanzinstrumenten	0,00	0,00	0,00
3550	Einzahlungen aus dem Abgang von Finanzinstrumenten			
35	Summe Einzahlungen aus der Finanzierungstätigkeit	0,00	15.000,00	-15.000,00
361	Auszahlungen aus der Tilgung von Finanzschulden	73.691,41	81.900,00	-8.208,59

Dienstleistungen (Gruppe 8)

MVAG	Mittelverwendungs- und aufbringungsgruppen (1. und 2. Ebene)	RA 2020	VA 2020	RA - VA
3611	Auszahlungen aus empfangenen Darlehen von öffentlichen Körperschaften und Rechtsträgern	7.218,17	6.900,00	318,17
3612	Auszahlungen aus empfangenen Darlehen von Beteiligungen			
3613	Auszahlungen aus empfangenen Darlehen von Unternehmen und privaten Haushalten			
3614	Auszahlungen aus Finanzschulden	66.473,24	75.000,00	-8.526,76
3615	Auszahlung aus der Rückzahlung von Leasingverbindlichkeiten			
363	Auszahlungen infolge eines Kapitaltausch bei derivativen Finanzinstrumenten mit Grundgeschäft	0,00	0,00	0,00
3630	Auszahlungen infolge eines Kapitaltausch bei derivativen Finanzinstrumenten mit Grundgeschäft			
365	Auszahlungen für den Erwerb von Finanzinstrumenten	0,00	0,00	0,00
3650	Auszahlungen für den Erwerb von Finanzinstrumenten			
36	Summe Auszahlungen aus der Finanzierungstätigkeit	73.691,41	81.900,00	-8.208,59
SA4	Saldo (4) Geldfluss aus der Finanzierungstätigkeit (35 – 36)	-73.691,41	-66.900,00	-6.791,41
SA5	Saldo (5) Geldfluss aus der voranschlagswirksamen Gebarung (Saldo 3 + Saldo 4)	-90.877,08	-85.700,00	-5.177,08

Finanzwirtschaft (Gruppe 9)

MVAG	Mittelverwendungs- und aufbringungsgruppen (1. und 2. Ebene)	RA 2020	VA 2020	RA - VA
311	Einzahlungen aus der operativen Verwaltungstätigkeit	965.554,39	985.700,00	-20.145,61
3111	Einzahlungen aus eigenen Abgaben	184.500,60	213.100,00	-28.599,40
3112	Einzahlungen aus Ertragsanteilen	778.490,26	771.000,00	7.490,26
3113	Einzahlungen aus Gebühren			
3114	Einzahlungen aus Leistungen	19,95	100,00	-80,05
3115	Einzahlungen aus Besitz und wirtschaftlicher Tätigkeit			
3116	Einzahlungen aus Veräußerung von geringwertigen Wirtschaftsgütern (GWG) und sonstige Einzahlungen	2.543,58	1.500,00	1.043,58
312	Einzahlungen aus Transfers (ohne Kapitaltransfers)	337.993,58	277.900,00	60.093,58
3121	Transferzahlungen von Trägern des öffentlichen Rechts	337.993,58	277.200,00	60.793,58
3122	Transferzahlungen von Beteiligungen			
3123	Transferzahlungen von Unternehmen (inkl. Finanzunternehmen)			
3124	Transferzahlungen von Haushalte und Organisationen ohne Erwerbscharakter		700,00	-700,00
3125	Transferzahlungen vom Ausland			
3126	Investitions- und Tilgungszuschüsse zwischen Unternehmungen und Betrieben der Gebietskörperschaft und der Gebietskörperschaft			
313	Einzahlungen aus Finanzerträgen	28,69	200,00	-171,31
3131	Einzahlungen aus Zinserträgen	28,69	200,00	-171,31
3133	Einzahlungen aus Gewinnentnahmen von marktbestimmten Betrieben			
3134	Sonstige Einzahlungen aus Finanzerträgen			
3135	Einzahlungen aus Dividenden/Gewinnausschüttungen			
31	Summe Einzahlungen operative Gebarung	1.303.576,66	1.263.800,00	39.776,66
321	Auszahlungen aus Personalaufwand	0,00	0,00	0,00
3211	Auszahlungen für Personalaufwand Bezüge, Nebengebühren, und Mehrleistungsvergütungen)			
3212	Auszahlungen für gesetzliche und freiwillige Sozialaufwendungen			
3213	Auszahlungen aus sonstigem Personalaufwand			
322	Auszahlungen aus Sachaufwand (ohne Transferaufwand)	10.022,59	9.700,00	322,59
3221	Auszahlungen für Gebrauchs- und Verbrauchsgüter, Handelswaren			
3222	Auszahlungen für Verwaltungs- und Betriebsaufwand			
3223	Auszahlungen für Leasing- und Mietaufwand			
3224	Auszahlungen für Instandhaltung			
3225	Sonstige Auszahlungen aus Sachaufwand	10.022,59	9.700,00	322,59
323	Auszahlungen aus Transfers (ohne Kapitaltransfers)	0,00	0,00	0,00
3231	Transferzahlungen an Träger des öffentlichen Rechts			
3232	Transferzahlungen an Beteiligungen			
3233	Transferzahlungen an Unternehmen (inkl. Finanzunternehmen)			

Finanzwirtschaft (Gruppe 9)

MVAG	Mittelverwendungs- und aufbringungsgruppen (1. und 2. Ebene)	RA 2020	VA 2020	RA - VA
3234	Transferzahlungen an Haushalte und Organisationen ohne Erwerbscharakter			
3235	Transferzahlungen an das Ausland			
3236	Investitions- und Tilgungszuschüsse zwischen Unternehmungen und Betrieben der Gebietskörperschaft und der Gebietskörperschaft			
324	Auszahlungen aus Finanzaufwand	720,69	700,00	20,69
3241	Auszahlungen für Zinsaufwand, für Finanzierungsleasing, für Forderungskauf, für Finanzschulden und derivative Finanzinstrumente m			
3242	Auszahlungen für Zinsen aus derivativen Finanzinstrumenten ohne Grundgeschäft			
3243	Auszahlung aus Gewinnentnahmen von marktbestimmten Betrieben			
3244	Sonstige Auszahlungen aus Finanzaufwendungen	720,69	700,00	20,69
32	Summe Auszahlungen operative Gebarung	10.743,28	10.400,00	343,28
SA1	Saldo (1) Geldfluss aus der Operativen Gebarung (31 – 32)	1.292.833,38	1.253.400,00	39.433,38
331	Einzahlungen aus der Investitionstätigkeit	0,00	0,00	0,00
3311	Einzahlungen aus der Veräußerung von immateriellem Vermögen			
3312	Einzahlungen aus der Veräußerung von Grundstücken und Grundstückeinrichtungen			
3313	Einzahlungen aus der Veräußerung von Gebäuden und Bauten			
3314	Einzahlungen aus der Veräußerung von technischen Anlagen, Fahrzeuge und Maschinen			
3315	Einzahlungen aus der Veräußerung von Amts-, Betriebs- und Geschäftsausstattung			
3316	Einzahlungen aus der Veräußerung von Kulturgütern			
3317	Einzahlungen aus der Veräußerung von Beteiligungen			
332	Einzahlungen aus der Rückzahlung von Darlehen sowie gewährten Vorschüssen	0,00	0,00	0,00
3321	Einzahlungen aus Darlehen an Träger des öffentlichen Rechts			
3322	Einzahlungen aus Darlehen an Beteiligungen			
3323	Einzahlungen aus Darlehen an Unternehmen und Haushalte			
3325	Einzahlungen aus Vorschüssen und Anzahlungen			
333	Einzahlungen aus Kapitaltransfers	0,00	0,00	0,00
3331	Kapitaltransferzahlungen von Trägern des öffentlichen Rechts			
3332	Kapitaltransferzahlungen von Beteiligungen			
3333	Kapitaltransferzahlungen von Unternehmen			
3334	Kapitaltransferzahlungen von Haushalten und Organisationen ohne Erwerbscharakter			
3335	Kapitaltransferzahlungen vom Ausland			
33	Summe Einzahlungen investive Gebarung	0,00	0,00	0,00
341	Auszahlungen aus der Investitionstätigkeit	0,00	0,00	0,00
3411	Auszahlungen für den Erwerb von immateriellem Vermögen			

Finanzwirtschaft (Gruppe 9)

MVAG	Mittelverwendungs- und aufbringungsgruppen (1. und 2. Ebene)	RA 2020	VA 2020	RA - VA
3412	Auszahlungen für den Erwerb von Grundstücken und Grundstückseinrichtungen			
3413	Auszahlungen für den Erwerb von Gebäuden und Bauten			
3414	Auszahlungen für den Erwerb von technischen Anlagen, Fahrzeuge und Maschinen			
3415	Auszahlungen für den Erwerb von Amts-, Betriebs- und Geschäftsausstattung			
3416	Auszahlungen für den Erwerb von Kulturgütern			
3417	Auszahlungen für den Erwerb von Beteiligungen			
342	Auszahlungen von gewährten Darlehen sowie gewährten Vorschüssen	0,00	0,00	0,00
3421	Auszahlung von Darlehen an Träger des öffentlichen Rechts			
3422	Auszahlung von Darlehen an Beteiligungen			
3423	Auszahlung von Darlehen an Unternehmen und Haushalte			
3425	Auszahlungen von Vorschüssen und Anzahlungen			
343	Auszahlungen aus Kapitaltransfers	0,00	0,00	0,00
3431	Kapitaltransferzahlungen an Träger des öffentlichen Rechts			
3432	Kapitaltransferzahlungen an Beteiligungen			
3433	Kapitaltransferzahlungen an Unternehmen (Finanzunternehmen)			
3434	Kapitaltransferzahlungen an Haushalte und Organisationen ohne Erwerbscharakter			
3435	Kapitaltransferzahlungen an das Ausland			
34	Summe Auszahlungen investive Gebarung	0,00	0,00	0,00
SA2	Saldo (2) Geldfluss aus der Investiven Gebarung (33 – 34)	0,00	0,00	0,00
SA3	Saldo (3) Nettofinanzierungssaldo (Saldo 1 + Saldo 2)	1.292.833,38	1.253.400,00	39.433,38
351	Einzahlungen aus der Aufnahme von Finanzschulden	0,00	0,00	0,00
3511	Einzahlungen aus empfangenen Darlehen von öffentlichen Körperschaften und Rechtsträgern			
3512	Einzahlungen aus empfangenen Darlehen von Beteiligungen			
3513	Einzahlungen aus empfangenen Darlehen von Unternehmen und privaten Haushalten			
3514	Einzahlungen aus Finanzschulden (Finanzunternehmen)			
353	Einzahlungen infolge eines Kapitaltausch bei derivativen Finanzinstrumenten mit Grundgeschäft	0,00	0,00	0,00
3530	Einzahlungen infolge eines Kapitaltausch bei derivativen Finanzinstrumenten mit Grundgeschäft			
355	Einzahlungen aus dem Abgang von Finanzinstrumenten	0,00	0,00	0,00
3550	Einzahlungen aus dem Abgang von Finanzinstrumenten			
35	Summe Einzahlungen aus der Finanzierungstätigkeit	0,00	0,00	0,00
361	Auszahlungen aus der Tilgung von Finanzschulden	0,00	0,00	0,00

Finanzwirtschaft (Gruppe 9)

MVAG	Mittelverwendungs- und aufbringungsgruppen (1. und 2. Ebene)	RA 2020	VA 2020	RA - VA
3611	Auszahlungen aus empfangenen Darlehen von öffentlichen Körperschaften und Rechtsträgern			
3612	Auszahlungen aus empfangenen Darlehen von Beteiligungen			
3613	Auszahlungen aus empfangenen Darlehen von Unternehmen und privaten Haushalten			
3614	Auszahlungen aus Finanzschulden			
3615	Auszahlung aus der Rückzahlung von Leasingverbindlichkeiten			
363	Auszahlungen infolge eines Kapitaltausch bei derivativen Finanzinstrumenten mit Grundgeschäft	0,00	0,00	0,00
3630	Auszahlungen infolge eines Kapitaltausch bei derivativen Finanzinstrumenten mit Grundgeschäft			
365	Auszahlungen für den Erwerb von Finanzinstrumenten	0,00	0,00	0,00
3650	Auszahlungen für den Erwerb von Finanzinstrumenten			
36	Summe Auszahlungen aus der Finanzierungstätigkeit	0,00	0,00	0,00
SA4	Saldo (4) Geldfluss aus der Finanzierungstätigkeit (35 – 36)	0,00	0,00	0,00
SA5	Saldo (5) Geldfluss aus der voranschlagswirksamen Gebarung (Saldo 3 + Saldo 4)	1.292.833,38	1.253.400,00	39.433,38

Vermögenshaushalt (Anlage 1c)

AKTIVA		Code	Endbestand 31.12.2019	Endbestand 31.12.2020	Veränderung
A	Langfristiges Vermögen	10	12.143.497,00	11.686.368,76	-457.128,24
A.I	Immaterielle Vermögenswerte	101	0,00	37.058,64	37.058,64
A.II	Sachanlagen	102	11.579.609,61	11.131.108,94	-448.500,67
A.II.1	Grundstücke, Grundstückseinrichtungen und Infrastruktur	1021	4.478.321,28	4.231.517,04	-246.804,24
A.II.2	Gebäude und Bauten	1022	4.216.422,60	4.118.666,43	-97.756,17
A.II.3	Wasser- und Abwasserbauten und -anlagen	1023	2.358.851,32	2.278.409,17	-80.442,15
A.II.4	Sonderanlagen	1024	163.535,75	158.037,18	-5.498,57
A.II.5	Technische Anlagen, Fahrzeuge und Maschinen	1025	317.855,42	303.379,41	-14.476,01
A.II.6	Amts-, Betriebs- und Geschäftsausstattung	1026	33.732,68	30.209,15	-3.523,53
A.II.7	Kulturgüter	1027	10.890,56	10.890,56	0,00
A.II.8	Geleistete Anzahlungen für Anlagen und Anlagen in Bau	1028	0,00	0,00	0,00
A.III	Aktive Finanzinstrumente/Langfristiges Finanzvermögen	103	0,00	0,00	0,00
A.III.1	Bis zur Endfälligkeit gehaltene Finanzinstrumente	1031	0,00	0,00	0,00
A.III.2	Zur Veräußerung verfügbare Finanzinstrumente	1032	0,00	0,00	0,00
A.III.3	Partizipations- und Hybridkapital	1033	0,00	0,00	0,00
A.III.4	Derivative Finanzinstrumente ohne Grundgeschäft	1034	0,00	0,00	0,00
A.IV	Beteiligungen	104	0,00	0,00	0,00
A.IV.1	Beteiligungen an verbundenen Unternehmen	1041	0,00	0,00	0,00
A.IV.2	Beteiligungen an assoziierten Unternehmen	1042	0,00	0,00	0,00
A.IV.3	Sonstige Beteiligungen	1043	0,00	0,00	0,00
A.IV.4	Verwaltete Einrichtungen, die der Kontrolle unterliegen	1044	0,00	0,00	0,00
A.V	Langfristige Forderungen	106	563.887,39	518.201,18	-45.686,21
A.V.1	Langfristige Forderungen aus Lieferungen und Leistungen	1061	563.887,39	518.201,18	-45.686,21
A.V.2	Langfristige Forderungen aus gewährten Darlehen	1062	0,00	0,00	0,00
A.V.3	Sonstige langfristige Forderungen	1063	0,00	0,00	0,00

AKTIVA		Code	Endbestand 31.12.2019	Endbestand 31.12.2020	Veränderung
B	Kurzfristiges Vermögen	11	379.026,64	474.706,04	95.679,40
B.I	Kurzfristige Forderungen	113	29.048,46	113.814,41	84.765,95
B.I.1	Kurzfristige Forderungen aus Lieferungen und Leistungen	1131	4.448,81	5.482,74	1.033,93
B.I.2	Kurzfristige Forderungen aus Abgaben	1132	22.726,38	67.039,72	44.313,34
B.I.3	Sonstige kurzfristige Forderungen	1133	0,00	0,00	0,00
B.I.4	Sonstige kurzfristige Forderungen (nicht voranschlagswirksame Gebarung)	1134	1.873,27	41.291,95	39.418,68
B.II	Vorräte	114	0,00	0,00	0,00
B.II.1	Vorräte	1141	0,00	0,00	0,00
B.II.2	Gegebene Anzahlungen auf Vorräte	1142	0,00	0,00	0,00
B.III	Liquide Mittel	115	349.978,18	360.891,63	10.913,45
B.III.1	Kassa, Bankguthaben, Schecks	1151	349.169,31	360.082,76	10.913,45
B.III.2	Zahlungsmittelreserven	1152	808,87	808,87	0,00
B.IV	Aktive Finanzinstrumente/Kurzfristiges Finanzvermögen	116	0,00	0,00	0,00
B.IV.1	Aktive Finanzinstrumente/Kurzfristiges Finanzvermögen	1160	0,00	0,00	0,00
B.V	Aktive Rechnungsabgrenzung	117	0,00	0,00	0,00
B.V.1	Aktive Rechnungsabgrenzung	1170	0,00	0,00	0,00
Summe Aktiva (10 + 11)			12.522.523,64	12.161.074,80	-361.448,84

PASSIVA		Code	Endbestand 31.12.2019	Endbestand 31.12.2020	Veränderung
C	Nettovermögen (Ausgleichsposten)	12	9.233.479,29	9.001.537,64	-231.941,65
C.I	Saldo der Eröffnungsbilanz	121	5.539.602,25	5.539.602,25	0,00
C.I.1	Saldo der Eröffnungsbilanz	1210	5.539.602,25	5.539.602,25	0,00
C.II	Kumuliertes Nettoergebnis	122	0,00	0,00	0,00
C.II.1	Kumuliertes Nettoergebnis	1220	0,00	0,00	0,00
C.III	Haushaltsrücklagen	123	3.693.877,04	3.461.935,39	-231.941,65
C.III.1	Haushaltsrücklagen	1230	3.693.877,04	3.461.935,39	-231.941,65
C.IV	Neubewertungsrücklagen (Umbewertungskonto)	124	0,00	0,00	0,00
C.IV.1	Neubewertungsrücklagen (Umbewertungskonto)	1240	0,00	0,00	0,00
C.V	Fremdwährungsumrechnungsrücklagen	125	0,00	0,00	0,00
C.V.1	Fremdwährungsumrechnungsrücklagen	1250	0,00	0,00	0,00
D	Sonderposten Investitionszuschüsse (Kapitaltransfers)	13	1.497.616,19	1.486.005,61	-11.610,58
D.I	Investitionszuschüsse	131	1.497.616,19	1.486.005,61	-11.610,58
D.I.1	Investitionszuschüsse von Trägern öffentlichen Rechts	1311	1.113.154,58	1.097.796,96	-15.357,62
D.I.2	Investitionszuschüsse von Beteiligungen	1312	31.061,97	29.740,18	-1.321,79
D.I.3	Investitionszuschüsse von übrigen	1313	353.399,64	358.468,47	5.068,83
E	Langfristige Fremdmittel	14	1.706.329,23	1.596.497,77	-109.831,46
E.I	Langfristige Finanzschulden, netto	141	1.576.778,53	1.464.503,76	-112.274,77
E.I.1	Langfristige Finanzschulden	1411	1.576.778,53	1.464.503,76	-112.274,77
E.I.2	Langfristige Forderungen aus derivativen Finanzinstrumenten mit Grundgeschäft (-)	1412	0,00	0,00	0,00
E.I.3	Langfristige Verbindlichkeiten aus derivativen Finanzinstrumenten mit Grundgeschäft	1413	0,00	0,00	0,00
E.II	Langfristige Verbindlichkeiten	142	0,00	0,00	0,00
E.II.1	Langfristige Verbindlichkeiten aus Lieferungen und Leistungen	1421	0,00	0,00	0,00
E.II.2	Leasingverbindlichkeiten	1422	0,00	0,00	0,00
E.II.3	Sonstige langfristige Verbindlichkeiten	1423	0,00	0,00	0,00

PASSIVA		Code	Endbestand 31.12.2019	Endbestand 31.12.2020	Veränderung
E.III	Langfristige Rückstellungen	143	129.550,70	131.994,01	2.443,31
E.III.1	Rückstellungen für Abfertigungen	1431	78.356,55	83.068,24	4.711,69
E.III.2	Rückstellungen für Jubiläumsszuwendungen	1432	51.194,15	48.925,77	-2.268,38
E.III.3	Rückstellungen für Haftungen	1433	0,00	0,00	0,00
E.III.4	Rückstellungen für Sanierungen von Altlasten	1434	0,00	0,00	0,00
E.III.5	Rückstellungen für Pensionen	1435	0,00	0,00	0,00
E.III.6	Sonstige langfristige Rückstellungen	1436	0,00	0,00	0,00
F	Kurzfristige Fremdmittel	15	85.098,93	77.033,78	-8.065,15
F.I	Kurzfristige Finanzschulden, netto	151	0,00	0,00	0,00
F.I.1	Kurzfristige Finanzschulden	1511	0,00	0,00	0,00
F.I.2	Kurzfristige Forderungen aus derivativen Finanzinstrumenten mit Grundgeschäft (-)	1512	0,00	0,00	0,00
F.I.3	Kurzfristige Verbindlichkeiten aus derivativen Finanzinstrumenten mit Grundgeschäft	1513	0,00	0,00	0,00
F.II	Kurzfristige Verbindlichkeiten	152	85.098,93	77.033,78	-8.065,15
F.II.1	Kurzfristige Verbindlichkeiten aus Lieferungen und Leistungen	1521	45.839,72	23.307,35	-22.532,37
F.II.2	Kurzfristige Verbindlichkeiten aus Abgaben	1522	0,00	0,00	0,00
F.II.3	Sonstige kurzfristige Verbindlichkeiten	1523	0,00	0,00	0,00
F.II.4	Sonstige kurzfristige Verbindlichkeiten (nicht voranschlagswirksame Gebarung)	1524	39.259,21	53.726,43	14.467,22
F.III	Kurzfristige Rückstellungen	153	0,00	0,00	0,00
F.III.1	Rückstellungen für Prozesskosten	1531	0,00	0,00	0,00
F.III.2	Rückstellungen für ausstehende Rechnungen	1532	0,00	0,00	0,00
F.III.3	Rückstellungen für nicht konsumierte Urlaube	1533	0,00	0,00	0,00
F.III.4	Sonstige kurzfristige Rückstellungen	1534	0,00	0,00	0,00
F.IV	Passive Rechnungsabgrenzung	154	0,00	0,00	0,00
F.IV.1	Passive Rechnungsabgrenzung	1540	0,00	0,00	0,00
Summe Passiva (12 + 13 + 14 + 15)			12.522.523,64	12.161.074,80	-361.448,84

Buchungsabschlüsse offen

Haushaltspotential (aufbauend auf der Ergebnisrechnung)

Rechnungsabschluss 2020

Gemeinde Unserfrau-Altweitra

Haushaltspotential (aufbauend auf der Ergebnisrechnung)

MVAG	Mittelverwendungs- und -aufbringungsgruppen	Mittelaufbringung	Mittelverwendung	Saldo
211	Erträge aus der operativen Verwaltungstätigkeit	1 278 037,64		
212	Erträge aus Transfers	458 661,92		
213	Finanzerträge	28,69		
Summe Erträge (SU 21)		1 736 728,25		
2117	Nicht finanzierungswirksame operative Erträge (Auflösung von Rückstellungen und Aktivierte Eigenleistungen)	-5 732,56		
2127	Nicht finanzierungswirksamer Transferertrag (Auflösung von Investitionszuschüssen)	-47 719,18		
2136	Sonstige nicht finanzierungswirksame Finanzerträge (Auflösung von RS Bewertung von Beteiligungen und aktiven Finanzinstrumenten)			
Nicht finanzwirksame Erträge		-53 451,74		
Finanzwirksame Erträge		1 683 276,51		
221	Personalaufwand		287 770,41	
222	Sachaufwand (ohne Transferaufwand)		1 077 559,20	
223	Transferaufwand (laufende Transfers und Kapitaltransfers)		590 880,71	
224	Finanzaufwand		6 459,58	
Summe Aufwendungen (SU 22)			1 962 669,90	
2214	Nicht finanzierungswirksamer Personalaufwand (Dotierung RS für Abfertigungen, Jubiläum u. nicht konsumierte Urlaube)		-8 175,87	
2226	Nicht finanzierungswirksamer Sachaufwand (inkl. Abschreibungen, Dotierung von RS Prozess, ausstehende Rechnungen)		-535 751,04	
2237	Nicht finanzierungswirksamer Transferaufwand (Dotierungen von RS f. Pensionen)			
2245	Nicht finanzierungswirksamer Finanzaufwand (Wertberichtigungen zu Finanzinstrumenten, Aufwendungen aus der Bewertung von Beteiligungen)			
Nicht finanzwirksame Aufwendungen			-543 926,91	
Finanzwirksame Aufwendungen			1 418 742,99	
Finanzwirksames Ergebnis		1 683 276,51	1 418 742,99	264 533,52

Rechnungsabschluss 2020

Gemeinde Unserfrau-Altweitra

Haushaltspotential (aufbauend auf der Ergebnisrechnung)

MVAG	Mittelverwendungs- und -aufbringungsgruppen	Mittelaufbringung	Mittelverwendung	Saldo
332	Einzahlungen aus der Rückzahlung von Darlehen sowie gewährten Vorschüssen (ohne 3325 mit Projektcode - Anzahlungen)			
1141	Vorräte (+ Veränderung)			
1142	Gegebene Anzahlungen auf Vorräte (+ Veränderung)			
1540	Passive Rechnungsabgrenzung wiederkehrende Einzahlungen der Kontengruppe 00-07, die keinem Projekt zugeordnet sind			
2301	Entnahmen von Haushaltsrücklagen (Kontengruppe 893)			
Jährliche wiederkehrende Einzahlungen		0,00		
36	Auszahlungen aus der Finanzierungstätigkeit		112 274,77	
2401	Zuweisung an Haushaltsrücklagen (Kontengruppe 793)			
342	Auszahlungen von gewährten Darlehen sowie gewährten Vorschüssen (ohne 3425 mit Projektcode - Anzahlungen)			
1141	Vorräte (- Veränderung)			
1142	Gegebene Anzahlungen auf Vorräte (- Veränderung)			
1170	Aktive Rechnungsabgrenzung wiederkehrende Klein-Investitionen der Kontengruppe 00-07, die keinem Projekt zugeordnet sind		13 516,45	
Jährliche wiederkehrende Auszahlungen			125 791,22	
Kontengruppe 871, KT der Ergebnisrechnung, mit Projektcode (BZ)		-38 040,13		
Summe Kapitaltransfers der Ergebnisrechnung		-38 040,13		
Jährliches Haushaltspotential		1 645 236,38	1 544 534,21	100 702,17
Jährliches Haushaltspotential		100 702,17		
kumuliertes Haushaltspotential zum 31.12.2019 (Vorjahr)		331 287,79		
Verfügbares Haushaltspotential		431 989,96		

Rechnungsabschluss 2020

Gemeinde Unserfrau-Altweitra

Haushaltspotential (aufbauend auf der Ergebnisrechnung)

MVAG	Mittelverwendungs- und -aufbringungsgruppen	Mittelaufbringung	Mittelverwendung	Saldo
	davon (dient ausschließlich der Information) Kontengruppe 871, KT der Ergebnisrechnung, ohne Projektcode (sind BZ zum Haushaltsausgleich)	205 974,58		
2401	Zuweisung an Haushaltsrücklagen (Kontengruppe 794)			
2401	Zuweisung an Haushaltsrücklagen (Kontengruppe 795)			
Jährliche Aufwände für Rücklagen			0,00	
2301	Entnahmen von Haushaltsrücklagen (Kontengruppe 894)			
2301	Entnahmen von Haushaltsrücklagen (Kontengruppe 895)	225 941,65		
Jährliche RL-Erträge f. Investitionen (finanzw.)		225 941,65		
Endbestand kumuliertes Haushaltspotential		657 931,61	0,00	657 931,61

Ergebnis- und Finanzierungsrechnung Detailnachweis

	MVAG	MVAG	QU	Ergebnisrechnung			Finanzierungsrechnung			
				EH	FH		RA 2020	VA 2020	RA - VA	RA 2020
0 Vertretungskörper und allgemeine Verwaltung										
00	Gewählte Gemeindeorgane									
000	Gewählte Gemeindeorgane									
000000	Gewählte Gemeindeorgane									
Operative Gebarung										
SU 21 / 31	Summe Erträge / Einzahlungen operative Gebarung			0,00	0,00	0,00	0,00	0,00	0,00	
1/000000-670000	Versicherungen	2222	3222	24	438,52	400,00	38,52	438,52	400,00	38,52
1/000000-721000	Bezüge der Organe	2225	3225	22	121.011,20	110.000,00	11.011,20	121.011,20	110.000,00	11.011,20
1/000000-721100	Diäten, Reisegebühren	2225	3225	22	201,60	800,00	-598,40	201,60	800,00	-598,40
1/000000-723000	Repräsentationen (Bürgermeisterausflug)	2225	3225	24		800,00	-800,00		800,00	-800,00
1/000000-755000	Pensionskassenbeitrag	2233	3233	27	4.323,00	4.200,00	123,00	4.323,00	4.200,00	123,00
1/000000-757000	Schulung der Gemeindefunktionäre	2234	3234	27		3.000,00	-3.000,00		3.000,00	-3.000,00
SU 22 / 32	Summe Aufwendungen / Auszahlungen operative Gebarung				125.974,32	119.200,00	6.774,32	125.974,32	119.200,00	6.774,32
SA 0 / SA 1	(0) Nettoergebnis (21 - 22) / (1) Geldfluss operative Gebarung (31 - 32)				-125.974,32	-119.200,00	-6.774,32	-125.974,32	-119.200,00	-6.774,32
SU 23	Summe Haushaltsrücklagen				0,00	0,00	0,00	0,00	0,00	0,00
SA00	Nettoergebnis nach Zuw./Entn. Haushaltsrücklagen (Saldo 0 +/- SU23)				-125.974,32	-119.200,00	-6.774,32			
Investive Gebarung										
SU 33	Summe Einzahlungen investive Gebarung							0,00	0,00	0,00
SU 34	Summe Auszahlungen investive Gebarung							0,00	0,00	0,00
SA2	Saldo (2) Geldfluss aus der Investiven Gebarung (33 - 34)							0,00	0,00	0,00
SA3	Saldo (3) Nettofinanzierungssaldo (Saldo 1 + Saldo 2)							-125.974,32	-119.200,00	-6.774,32
Finanzierungstätigkeit										
SU 35	Summe Einzahlungen aus der Finanzierungstätigkeit							0,00	0,00	0,00
SU 36	Summe Auszahlungen aus der Finanzierungstätigkeit							0,00	0,00	0,00
SA4	Saldo (4) Geldfluss aus der Finanzierungstätigkeit (35 - 36)							0,00	0,00	0,00
SA5	Saldo (5) Geldfluss aus der voranschlagswirksamen Gebarung (Saldo 3 + Saldo 4)							-125.974,32	-119.200,00	-6.774,32
01	Hauptverwaltung									
010	Zentralamt									
010000	Gemeindeamt									
Operative Gebarung										
2/010000+816000	Kostenersätze	2114	3114	13	30,52		30,52	30,52		30,52
2/010000+816100	Verwaltungskostenbeiträge	2114	3114	13	8.200,00	8.200,00		8.200,00	8.200,00	
2/010000+828000	Rückersätze Strom	2116	3116	18	4.058,04	3.500,00	558,04	4.058,04	3.500,00	558,04

		MVAG			Ergebnisrechnung			Finanzierungsrechnung		
		EH	FH	QU	RA 2020	VA 2020	RA - VA	RA 2020	VA 2020	RA - VA
2/010000+829000	Sonstige Einnahmen	2116	3116	18	243,52	1.000,00	-756,48	243,52	1.000,00	-756,48
SU 21 / 31	Summe Erträge / Einzahlungen operative Gebarung				12.532,08	12.700,00	-167,92	12.532,08	12.700,00	-167,92
1/010000-400000	Geringwertige Wirtschaftsgüter	2221	3221	23	1.355,78	1.500,00	-144,22	1.355,78	1.500,00	-144,22
1/010000-451000	Beheizung	2221	3221	23	2.442,33	2.500,00	-57,67	1.576,39	2.500,00	-923,61
1/010000-454000	Reinigungsmittel	2221	3221	23	457,35	200,00	257,35	457,35	200,00	257,35
1/010000-456000	Schreib-, Zeichen- u. Sonst. Büromittel	2221	3221	23	838,90	1.000,00	-161,10	838,90	1.000,00	-161,10
1/010000-457000	Druckwerke	2221	3221	23	3.928,91	3.000,00	928,91	3.938,81	3.000,00	938,81
1/010000-459000	Sonstige Verbrauchsgüter	2221	3221	23	70,86	500,00	-429,14	70,86	500,00	-429,14
1/010000-510000	Geldbezüge der Vertragsbed. der Verwaltung	2211	3211	20	65.725,84	56.100,00	9.625,84	65.725,84	56.100,00	9.625,84
1/010000-521000	Geldbezüge der ganz. besch. Arbeiter	2211	3211	20	1.858,44	1.500,00	358,44	1.858,44	1.500,00	358,44
1/010000-569000	Sonstige Nebengebühren	2211	3211	20		100,00	-100,00		100,00	-100,00
1/010000-580000	DGB für Familienbeihilfen	2212	3212	20	2.635,76	2.500,00	135,76	2.635,76	2.500,00	135,76
1/010000-582000	Sonst. DGB zur Sozialen Sicherheit	2212	3212	20	14.146,56	11.400,00	2.746,56	14.146,56	11.400,00	2.746,56
1/010000-592000	Dotierung von Rückstellungen für Jubiläumszuwendungen	2214			850,77	500,00	350,77			
1/010000-600000	Strom	2222	3222	24	789,38	1.000,00	-210,62	789,38	1.000,00	-210,62
1/010000-614000	Instandhaltung von Gebäuden	2224	3224	24	1.832,52	1.500,00	332,52	1.832,52	1.500,00	332,52
1/010000-616000	Instandhaltung Maschinen u. maschinellen Anlagen	2224	3224	24		500,00	-500,00		500,00	-500,00
1/010000-618000	Instandhaltung von Sonstigen Anlagen	2224	3224	24	1.116,90	1.500,00	-383,10	1.116,90	1.500,00	-383,10
1/010000-630000	Porto	2222	3222	24	903,93	1.000,00	-96,07	903,93	1.000,00	-96,07
1/010000-631000	Telefon, Telegraf, Telex	2222	3222	24	1.833,56	1.500,00	333,56	1.833,56	1.500,00	333,56
1/010000-670000	Versicherung	2222	3222	24	3.981,60	4.100,00	-118,40	3.981,60	4.100,00	-118,40
1/010000-680000	Planmäßige Abschreibung	2226			5.143,26	5.000,00	143,26			
1/010000-710000	Öffentliche Abgaben	2225	3225	24	347,09	300,00	47,09	347,09	300,00	47,09
1/010000-711000	Gebühren f. Benützung von Gemeindeeinrichtungen	2225	3225	24	240,00	300,00	-60,00	240,00	300,00	-60,00
1/010000-724000	Reisegebühren	2225	3225	24	21,00	100,00	-79,00	21,00	100,00	-79,00
1/010000-728000	Leistungsentgelte an Firmen	2225	3225	24	10.752,88	10.600,00	152,88	10.392,88	10.600,00	-207,12
SU 22 / 32	Summe Aufwendungen / Auszahlungen operative Gebarung				121.273,62	108.200,00	13.073,62	114.063,55	102.700,00	11.363,55
SA 0 / SA 1	(0) Nettoergebnis (21 - 22) / (1) Geldfluss operative Gebarung (31 - 32)				-108.741,54	-95.500,00	-13.241,54	-101.531,47	-90.000,00	-11.531,47
SU 23	Summe Haushaltsrücklagen				0,00	0,00	0,00	0,00	0,00	0,00
SA00	Nettoergebnis nach Zuw./Entn. Haushaltsrücklagen (Saldo 0 +/- SU23)				-108.741,54	-95.500,00	-13.241,54			
Investive Gebarung										
SU 33	Summe Einzahlungen investive Gebarung							0,00	0,00	0,00
1/010000-042000	Amtsausstattung		3415	41				1.037,00	2.500,00	-1.463,00
SU 34	Summe Auszahlungen investive Gebarung							1.037,00	2.500,00	-1.463,00
SA2	Saldo (2) Geldfluss aus der Investiven Gebarung (33 - 34)							-1.037,00	-2.500,00	1.463,00
SA3	Saldo (3) Nettofinanzierungssaldo (Saldo 1 + Saldo 2)							-102.568,47	-92.500,00	-10.068,47

		MVAG	MVAG	QU	Ergebnisrechnung			Finanzierungsrechnung		
		EH	FH		RA 2020	VA 2020	RA - VA	RA 2020	VA 2020	RA - VA
Finanzierungstätigkeit										
SU 35	Summe Einzahlungen aus der Finanzierungstätigkeit							0,00	0,00	0,00
SU 36	Summe Auszahlungen aus der Finanzierungstätigkeit							0,00	0,00	0,00
SA4	Saldo (4) Geldfluss aus der Finanzierungstätigkeit (35 – 36)							0,00	0,00	0,00
SA5	Saldo (5) Geldfluss aus der voranschlagswirksamen Gebarung (Saldo 3 + Saldo 4)							-102.568,47	-92.500,00	-10.068,47
015 Pressestelle, Amtsblatt und Öffentlichkeitsarbeit										
015000 Pressestelle, Amtsblatt und Öffentlichkeitsarbeit										
Operative Gebarung										
2/015000+829000	Werbbeeinschaltung Gemeindezeitung	2116	3116	18	342,00	700,00	-358,00	380,00	700,00	-320,00
SU 21 / 31	Summe Erträge / Einzahlungen operative Gebarung				342,00	700,00	-358,00	380,00	700,00	-320,00
SU 22 / 32	Summe Aufwendungen / Auszahlungen operative Gebarung				0,00	0,00	0,00	0,00	0,00	0,00
SA 0 / SA 1	(0) Nettoergebnis (21 - 22) / (1) Geldfluss operative Gebarung (31 – 32)				342,00	700,00	-358,00	380,00	700,00	-320,00
SU 23	Summe Haushaltsrücklagen				0,00	0,00	0,00	0,00	0,00	0,00
SA00	Nettoergebnis nach Zuw./Entn. Haushaltsrücklagen (Saldo 0 +/- SU23)				342,00	700,00	-358,00			
Investive Gebarung										
SU 33	Summe Einzahlungen investive Gebarung							0,00	0,00	0,00
SU 34	Summe Auszahlungen investive Gebarung							0,00	0,00	0,00
SA2	Saldo (2) Geldfluss aus der Investiven Gebarung (33 – 34)							0,00	0,00	0,00
SA3	Saldo (3) Nettofinanzierungssaldo (Saldo 1 + Saldo 2)							380,00	700,00	-320,00
Finanzierungstätigkeit										
SU 35	Summe Einzahlungen aus der Finanzierungstätigkeit							0,00	0,00	0,00
SU 36	Summe Auszahlungen aus der Finanzierungstätigkeit							0,00	0,00	0,00
SA4	Saldo (4) Geldfluss aus der Finanzierungstätigkeit (35 – 36)							0,00	0,00	0,00
SA5	Saldo (5) Geldfluss aus der voranschlagswirksamen Gebarung (Saldo 3 + Saldo 4)							380,00	700,00	-320,00
019 Repräsentation										
019000 Repräsentation										
Operative Gebarung										
SU 21 / 31	Summe Erträge / Einzahlungen operative Gebarung				0,00	0,00	0,00	0,00	0,00	0,00
1/019000-723000	Repräsentationsausgaben	2225	3225	24	1.269,80	3.600,00	-2.330,20	2.667,70	3.600,00	-932,30
SU 22 / 32	Summe Aufwendungen / Auszahlungen operative Gebarung				1.269,80	3.600,00	-2.330,20	2.667,70	3.600,00	-932,30
SA 0 / SA 1	(0) Nettoergebnis (21 - 22) / (1) Geldfluss operative Gebarung (31 – 32)				-1.269,80	-3.600,00	2.330,20	-2.667,70	-3.600,00	932,30
SU 23	Summe Haushaltsrücklagen				0,00	0,00	0,00	0,00	0,00	0,00
SA00	Nettoergebnis nach Zuw./Entn. Haushaltsrücklagen (Saldo 0 +/- SU23)				-1.269,80	-3.600,00	2.330,20			
Investive Gebarung										
SU 33	Summe Einzahlungen investive Gebarung							0,00	0,00	0,00

	MVAG	MVAG	QU	Ergebnisrechnung			Finanzierungsrechnung			
				EH	FH		RA 2020	VA 2020	RA - VA	RA 2020
SU 34								0,00	0,00	0,00
SA2								0,00	0,00	0,00
SA3								-2.667,70	-3.600,00	932,30
Finanzierungstätigkeit										
SU 35								0,00	0,00	0,00
SU 36								0,00	0,00	0,00
SA4								0,00	0,00	0,00
SA5								-2.667,70	-3.600,00	932,30
02	Hauptverwaltung									
022	Standesamt									
022000	Standesamt									
Operative Gebarung										
SU 21 / 31								0,00	0,00	0,00
1/022000-752000				2231	3231	26		19.141,50	18.900,00	241,50
SU 22 / 32								19.141,50	18.900,00	241,50
SA 0 / SA 1								-19.141,50	-18.900,00	-241,50
SU 23								0,00	0,00	0,00
SA00								-19.141,50	-18.900,00	-241,50
Investive Gebarung										
SU 33								0,00	0,00	0,00
SU 34								0,00	0,00	0,00
SA2								0,00	0,00	0,00
SA3								-19.141,50	-18.900,00	-241,50
Finanzierungstätigkeit										
SU 35								0,00	0,00	0,00
SU 36								0,00	0,00	0,00
SA4								0,00	0,00	0,00
SA5								-19.141,50	-18.900,00	-241,50
024	Wahlamt									
024000	Wahlamt									
Operative Gebarung										
2/024000+816000				2114	3114	13		1.389,85	1.500,00	-110,15
SU 21 / 31								1.389,85	1.500,00	-110,15
1/024000-728000				2225	3225	24		1.142,76	1.000,00	142,76
SU 22 / 32								1.142,76	1.000,00	142,76

	MVAG	MVAG	QU	Ergebnisrechnung			Finanzierungsrechnung			
				EH	FH	RA 2020	VA 2020	RA - VA	RA 2020	VA 2020
SA 0 / SA 1										
	(0) Nettoergebnis (21 - 22) / (1) Geldfluss operative Gebarung (31 – 32)			247,09	500,00	-252,91	247,09	500,00	-252,91	
SU 23	Summe Haushaltsrücklagen			0,00	0,00	0,00	0,00	0,00	0,00	
SA00	Nettoergebnis nach Zuw./Entn. Haushaltsrücklagen (Saldo 0 +/- SU23)			247,09	500,00	-252,91				
Investive Gebarung										
SU 33	Summe Einzahlungen investive Gebarung						0,00	0,00	0,00	
SU 34	Summe Auszahlungen investive Gebarung						0,00	0,00	0,00	
SA2	Saldo (2) Geldfluss aus der Investiven Gebarung (33 – 34)						0,00	0,00	0,00	
SA3	Saldo (3) Nettofinanzierungssaldo (Saldo 1 + Saldo 2)						247,09	500,00	-252,91	
Finanzierungstätigkeit										
SU 35	Summe Einzahlungen aus der Finanzierungstätigkeit						0,00	0,00	0,00	
SU 36	Summe Auszahlungen aus der Finanzierungstätigkeit						0,00	0,00	0,00	
SA4	Saldo (4) Geldfluss aus der Finanzierungstätigkeit (35 – 36)						0,00	0,00	0,00	
SA5	Saldo (5) Geldfluss aus der voranschlagswirksamen Gebarung (Saldo 3 + Saldo 4)						247,09	500,00	-252,91	
03	Bauverwaltung									
031	Amt für Raumordnung und Raumplanung									
031000	Amt Für Raumordnung und Raumplanung									
Operative Gebarung										
SU 21 / 31	Summe Erträge / Einzahlungen operative Gebarung			0,00	0,00	0,00	0,00	0,00	0,00	
1/031000-680000	Planmäßige Abschreibung	2226		860,74	900,00	-39,26				
SU 22 / 32	Summe Aufwendungen / Auszahlungen operative Gebarung			860,74	900,00	-39,26	0,00	0,00	0,00	
SA 0 / SA 1	(0) Nettoergebnis (21 - 22) / (1) Geldfluss operative Gebarung (31 – 32)			-860,74	-900,00	39,26	0,00	0,00	0,00	
SU 23	Summe Haushaltsrücklagen			0,00	0,00	0,00	0,00	0,00	0,00	
SA00	Nettoergebnis nach Zuw./Entn. Haushaltsrücklagen (Saldo 0 +/- SU23)			-860,74	-900,00	39,26				
Investive Gebarung										
SU 33	Summe Einzahlungen investive Gebarung						0,00	0,00	0,00	
1/031000-070000	Flächenwidmungsplan	3411	42				8.607,37	8.600,00	7,37	
SU 34	Summe Auszahlungen investive Gebarung						8.607,37	8.600,00	7,37	
SA2	Saldo (2) Geldfluss aus der Investiven Gebarung (33 – 34)						-8.607,37	-8.600,00	-7,37	
SA3	Saldo (3) Nettofinanzierungssaldo (Saldo 1 + Saldo 2)						-8.607,37	-8.600,00	-7,37	
Finanzierungstätigkeit										
SU 35	Summe Einzahlungen aus der Finanzierungstätigkeit						0,00	0,00	0,00	
SU 36	Summe Auszahlungen aus der Finanzierungstätigkeit						0,00	0,00	0,00	
SA4	Saldo (4) Geldfluss aus der Finanzierungstätigkeit (35 – 36)						0,00	0,00	0,00	
SA5	Saldo (5) Geldfluss aus der voranschlagswirksamen Gebarung (Saldo 3 + Saldo 4)						-8.607,37	-8.600,00	-7,37	

	MVAG	MVAG	QU	Ergebnisrechnung			Finanzierungsrechnung			
				EH	FH		RA 2020	VA 2020	RA - VA	RA 2020
06	Sonstige Maßnahmen									
060	Beiträge an Verbände, Vereine oder sonstige Organisationen									
060000	Beiträge an Verb., Vereine u. Sonst.Org.									
Operative Gebarung										
SU 21 / 31	Summe Erträge / Einzahlungen operative Gebarung			0,00	0,00	0,00	0,00	0,00	0,00	
1/060000-726000	Beiträge an Verbände, Vereine (Gem.Vv.)	2225	3225	24	14.027,87	15.000,00	-972,13	12.935,57	15.000,00	-2.064,43
1/060000-726200	Krek Lainsitztal, Mitgliedsbeitrag	2225	3225	24	1.156,00	2.500,00	-1.344,00	1.156,00	2.500,00	-1.344,00
SU 22 / 32	Summe Aufwendungen / Auszahlungen operative Gebarung				15.183,87	17.500,00	-2.316,13	14.091,57	17.500,00	-3.408,43
SA 0 / SA 1	(0) Nettoergebnis (21 - 22) / (1) Geldfluss operative Gebarung (31 - 32)				-15.183,87	-17.500,00	2.316,13	-14.091,57	-17.500,00	3.408,43
SU 23	Summe Haushaltsrücklagen				0,00	0,00	0,00	0,00	0,00	0,00
SA00	Nettoergebnis nach Zuw./Entn. Haushaltsrücklagen (Saldo 0 +/- SU23)				-15.183,87	-17.500,00	2.316,13			
Investive Gebarung										
SU 33	Summe Einzahlungen investive Gebarung							0,00	0,00	0,00
SU 34	Summe Auszahlungen investive Gebarung							0,00	0,00	0,00
SA2	Saldo (2) Geldfluss aus der Investiven Gebarung (33 - 34)							0,00	0,00	0,00
SA3	Saldo (3) Nettofinanzierungssaldo (Saldo 1 + Saldo 2)							-14.091,57	-17.500,00	3.408,43
Finanzierungstätigkeit										
SU 35	Summe Einzahlungen aus der Finanzierungstätigkeit							0,00	0,00	0,00
SU 36	Summe Auszahlungen aus der Finanzierungstätigkeit							0,00	0,00	0,00
SA4	Saldo (4) Geldfluss aus der Finanzierungstätigkeit (35 - 36)							0,00	0,00	0,00
SA5	Saldo (5) Geldfluss aus der voranschlagswirksamen Gebarung (Saldo 3 + Saldo 4)							-14.091,57	-17.500,00	3.408,43
062	Ehrungen und Auszeichnungen									
062000	Ehrungen und Auszeichnungen									
Operative Gebarung										
SU 21 / 31	Summe Erträge / Einzahlungen operative Gebarung				0,00	0,00	0,00	0,00	0,00	0,00
1/062000-413000	Ehregaben	2221	3221	23	2.564,95	2.500,00	64,95	2.564,95	2.500,00	64,95
SU 22 / 32	Summe Aufwendungen / Auszahlungen operative Gebarung				2.564,95	2.500,00	64,95	2.564,95	2.500,00	64,95
SA 0 / SA 1	(0) Nettoergebnis (21 - 22) / (1) Geldfluss operative Gebarung (31 - 32)				-2.564,95	-2.500,00	-64,95	-2.564,95	-2.500,00	-64,95
SU 23	Summe Haushaltsrücklagen				0,00	0,00	0,00	0,00	0,00	0,00
SA00	Nettoergebnis nach Zuw./Entn. Haushaltsrücklagen (Saldo 0 +/- SU23)				-2.564,95	-2.500,00	-64,95			
Investive Gebarung										
SU 33	Summe Einzahlungen investive Gebarung							0,00	0,00	0,00
SU 34	Summe Auszahlungen investive Gebarung							0,00	0,00	0,00
SA2	Saldo (2) Geldfluss aus der Investiven Gebarung (33 - 34)							0,00	0,00	0,00
SA3	Saldo (3) Nettofinanzierungssaldo (Saldo 1 + Saldo 2)							-2.564,95	-2.500,00	-64,95

	MVAG	MVAG	QU	Ergebnisrechnung			Finanzierungsrechnung						
				EH	FH		RA 2020	VA 2020	RA - VA	RA 2020	VA 2020	RA - VA	
Finanzierungstätigkeit													
SU 35								0,00	0,00	0,00			
SU 36								0,00	0,00	0,00			
SA4								0,00	0,00	0,00			
SA5								-2.564,95	-2.500,00	-64,95			
08 Pensionen (soweit nicht aufgeteilt)													
080 Pensionen (soweit nicht aufgeteilt)													
080000 Pensionen													
Operative Gebarung													
SU 21 / 31								0,00	0,00	0,00			
1/080000-721000				2225	3225	22	2.424,18	3.000,00	-575,82	2.424,18	3.000,00	-575,82	
1/080000-760000				2234	3234	21	11.659,74	15.100,00	-3.440,26	11.659,74	15.100,00	-3.440,26	
SU 22 / 32								14.083,92	18.100,00	-4.016,08	14.083,92	18.100,00	-4.016,08
SA 0 / SA 1								-14.083,92	-18.100,00	4.016,08	-14.083,92	-18.100,00	4.016,08
SU 23								0,00	0,00	0,00	0,00	0,00	0,00
SA00								-14.083,92	-18.100,00	4.016,08			
Investive Gebarung													
SU 33								0,00	0,00	0,00			
SU 34								0,00	0,00	0,00			
SA2								0,00	0,00	0,00			
SA3								-14.083,92	-18.100,00	4.016,08			
Finanzierungstätigkeit													
SU 35								0,00	0,00	0,00			
SU 36								0,00	0,00	0,00			
SA4								0,00	0,00	0,00			
SA5								-14.083,92	-18.100,00	4.016,08			

		MVAG	MVAG	QU	Ergebnisrechnung			Finanzierungsrechnung		
		EH	FH		RA 2020	VA 2020	RA - VA	RA 2020	VA 2020	RA - VA
1 Öffentliche Ordnung und Sicherheit										
13	Sonderpolizei									
131	Bau- und Feuerpolizei									
131000	Bau- und Feuerpolizei									
Operative Gebarung										
2/131000+816000	Ersatz Sachverständigenhonorare	2114	3114	13	1.771,04	1.500,00	271,04	1.400,52	1.500,00	-99,48
SU 21 / 31	Summe Erträge / Einzahlungen operative Gebarung				1.771,04	1.500,00	271,04	1.400,52	1.500,00	-99,48
1/131000-640000	Sachverständigenhonorare	2222	3222	24	2.556,30	1.500,00	1.056,30	2.556,30	1.500,00	1.056,30
SU 22 / 32	Summe Aufwendungen / Auszahlungen operative Gebarung				2.556,30	1.500,00	1.056,30	2.556,30	1.500,00	1.056,30
SA 0 / SA 1	(0) Nettoergebnis (21 - 22) / (1) Geldfluss operative Gebarung (31 - 32)				-785,26	0,00	-785,26	-1.155,78	0,00	-1.155,78
SU 23	Summe Haushaltsrücklagen				0,00	0,00	0,00	0,00	0,00	0,00
SA00	Nettoergebnis nach Zuw./Entn. Haushaltsrücklagen (Saldo 0 +/- SU23)				-785,26	0,00	-785,26			
Investive Gebarung										
SU 33	Summe Einzahlungen investive Gebarung							0,00	0,00	0,00
SU 34	Summe Auszahlungen investive Gebarung							0,00	0,00	0,00
SA2	Saldo (2) Geldfluss aus der Investiven Gebarung (33 - 34)							0,00	0,00	0,00
SA3	Saldo (3) Nettofinanzierungssaldo (Saldo 1 + Saldo 2)							-1.155,78	0,00	-1.155,78
Finanzierungstätigkeit										
SU 35	Summe Einzahlungen aus der Finanzierungstätigkeit							0,00	0,00	0,00
SU 36	Summe Auszahlungen aus der Finanzierungstätigkeit							0,00	0,00	0,00
SA4	Saldo (4) Geldfluss aus der Finanzierungstätigkeit (35 - 36)							0,00	0,00	0,00
SA5	Saldo (5) Geldfluss aus der voranschlagswirksamen Gebarung (Saldo 3 + Saldo 4)							-1.155,78	0,00	-1.155,78
133	Veterinärpolizei									
133000	Veterinärpolizei									
Operative Gebarung										
2/133000+808000	Erlöse Hundemarken	2116	3116	16	3,60		3,60	2,40		2,40
SU 21 / 31	Summe Erträge / Einzahlungen operative Gebarung				3,60	0,00	3,60	2,40	0,00	2,40
SU 22 / 32	Summe Aufwendungen / Auszahlungen operative Gebarung				0,00	0,00	0,00	0,00	0,00	0,00
SA 0 / SA 1	(0) Nettoergebnis (21 - 22) / (1) Geldfluss operative Gebarung (31 - 32)				3,60	0,00	3,60	2,40	0,00	2,40
SU 23	Summe Haushaltsrücklagen				0,00	0,00	0,00	0,00	0,00	0,00
SA00	Nettoergebnis nach Zuw./Entn. Haushaltsrücklagen (Saldo 0 +/- SU23)				3,60	0,00	3,60			
Investive Gebarung										
SU 33	Summe Einzahlungen investive Gebarung							0,00	0,00	0,00
SU 34	Summe Auszahlungen investive Gebarung							0,00	0,00	0,00
SA2	Saldo (2) Geldfluss aus der Investiven Gebarung (33 - 34)							0,00	0,00	0,00

		MVAG MVAG QU			Ergebnisrechnung			Finanzierungsrechnung		
		EH	FH		RA 2020	VA 2020	RA - VA	RA 2020	VA 2020	RA - VA
SA3	Saldo (3) Nettofinanzierungssaldo (Saldo 1 + Saldo 2)							2,40	0,00	2,40
Finanzierungstätigkeit										
SU 35	Summe Einzahlungen aus der Finanzierungstätigkeit							0,00	0,00	0,00
SU 36	Summe Auszahlungen aus der Finanzierungstätigkeit							0,00	0,00	0,00
SA4	Saldo (4) Geldfluss aus der Finanzierungstätigkeit (35 – 36)							0,00	0,00	0,00
SA5	Saldo (5) Geldfluss aus der voranschlagswirksamen Gebarung (Saldo 3 + Saldo 4)							2,40	0,00	2,40
16	Feuerwehrwesen									
163	Freiwillige Feuerwehren									
163000	Freiwillige Feuerwehr									
Operative Gebarung										
2/163000+813000	Erträge aus der Auflösung von Investitionszuschüssen (Kapitaltransfers)		2127		16.112,49	15.400,00	712,49			
2/163000+828100	Rückersätze Strom	2116	3116	18	288,00			288,00		288,00
SU 21 / 31	Summe Erträge / Einzahlungen operative Gebarung				16.400,49	15.400,00	1.000,49	288,00	0,00	288,00
1/163000-600000	Strom	2222	3222	24	3.646,84	5.000,00	-1.353,16	3.646,84	5.000,00	-1.353,16
1/163000-614000	Instandhaltung von Gebäuden	2224	3224	24	7.419,59	5.000,00	2.419,59	7.419,59	5.000,00	2.419,59
1/163000-670000	Versicherungen	2222	3222	24	2.597,66	2.500,00	97,66	2.597,66	2.500,00	97,66
1/163000-680000	Planmäßige Abschreibung	2226			80.470,56	64.200,00	16.270,56			
1/163000-710000	Öffentliche Abgaben	2225	3225	24	676,84	400,00	276,84	676,84	400,00	276,84
1/163000-711000	Gebühren für die Benützung von Gemeindeeinrichtungen	2225	3225	24		600,00	-600,00		600,00	-600,00
1/163000-728000	Entgelte für sonstige Leistungen	2225	3225	24	815,57	1.600,00	-784,43	815,57	1.600,00	-784,43
1/163000-754000	Subventionen an Freiwillige Feuerwehren	2231	3231	26	9.647,00		9.647,00	9.647,00		9.647,00
1/163000-774000	Subventionen für Investitionen FF	2231		43	11.522,96	12.000,00	-477,04			
SU 22 / 32	Summe Aufwendungen / Auszahlungen operative Gebarung				116.797,02	91.300,00	25.497,02	24.803,50	15.100,00	9.703,50
SA 0 / SA 1	(0) Nettoergebnis (21 - 22) / (1) Geldfluss operative Gebarung (31 – 32)				-100.396,53	-75.900,00	-24.496,53	-24.515,50	-15.100,00	-9.415,50
SU 23	Summe Haushaltsrücklagen				0,00	0,00	0,00	0,00	0,00	0,00
SA00	Nettoergebnis nach Zuw./Entn. Haushaltsrücklagen (Saldo 0 +/- SU23)				-100.396,53	-75.900,00	-24.496,53			
Investive Gebarung										
SU 33	Summe Einzahlungen investive Gebarung							0,00	0,00	0,00
1/163000-774000	Subventionen für Investitionen FF		3431	43				11.522,96	12.000,00	-477,04
SU 34	Summe Auszahlungen investive Gebarung							11.522,96	12.000,00	-477,04
SA2	Saldo (2) Geldfluss aus der Investiven Gebarung (33 – 34)							-11.522,96	-12.000,00	477,04
SA3	Saldo (3) Nettofinanzierungssaldo (Saldo 1 + Saldo 2)							-36.038,46	-27.100,00	-8.938,46
Finanzierungstätigkeit										
SU 35	Summe Einzahlungen aus der Finanzierungstätigkeit							0,00	0,00	0,00

	MVAG	MVAG QU	Ergebnisrechnung			Finanzierungsrechnung			
			EH	FH	QU	RA 2020	VA 2020	RA - VA	
SU 36							0,00	0,00	0,00
SA4							0,00	0,00	0,00
SA5							-36.038,46	-27.100,00	-8.938,46
18 Landesverteidigung									
180 Zivilschutz									
180000 Zivilschutz									
Operative Gebarung									
SU 21 / 31							0,00	0,00	0,00
1/180000-726000							180,72	200,00	-19,28
SU 22 / 32							180,72	200,00	-19,28
SA 0 / SA 1							-180,72	-200,00	19,28
SU 23							0,00	0,00	0,00
SA00							-180,72	-200,00	19,28
Investive Gebarung									
SU 33							0,00	0,00	0,00
SU 34							0,00	0,00	0,00
SA2							0,00	0,00	0,00
SA3							-180,72	-200,00	19,28
Finanzierungstätigkeit									
SU 35							0,00	0,00	0,00
SU 36							0,00	0,00	0,00
SA4							0,00	0,00	0,00
SA5							-180,72	-200,00	19,28

		MVAG	MVAG	QU	Ergebnisrechnung			Finanzierungsrechnung		
		EH	FH		RA 2020	VA 2020	RA - VA	RA 2020	VA 2020	RA - VA
2 Unterricht, Erziehung, Sport und Wissenschaft										
21	Allgemeinbildender Unterricht									
210	Allgemeinbildende Pflichtschulen, gemeinsame Kosten									
210000	Allgemeinbildende Pflichtsch.,Gem. Kosten									
Operative Gebarung										
SU 21 / 31	Summe Erträge / Einzahlungen operative Gebarung				0,00	0,00	0,00	0,00	0,00	0,00
1/210000-728000	Entschädigung Matrikenführung	2225	3225	24		200,00	-200,00		200,00	-200,00
SU 22 / 32	Summe Aufwendungen / Auszahlungen operative Gebarung				0,00	200,00	-200,00	0,00	200,00	-200,00
SA 0 / SA 1	(0) Nettoergebnis (21 - 22) / (1) Geldfluss operative Gebarung (31 - 32)				0,00	-200,00	200,00	0,00	-200,00	200,00
SU 23	Summe Haushaltsrücklagen				0,00	0,00	0,00	0,00	0,00	0,00
SA00	Nettoergebnis nach Zuw./Entn. Haushaltsrücklagen (Saldo 0 +/- SU23)				0,00	-200,00	200,00			
Investive Gebarung										
SU 33	Summe Einzahlungen investive Gebarung							0,00	0,00	0,00
SU 34	Summe Auszahlungen investive Gebarung							0,00	0,00	0,00
SA2	Saldo (2) Geldfluss aus der Investiven Gebarung (33 - 34)							0,00	0,00	0,00
SA3	Saldo (3) Nettofinanzierungssaldo (Saldo 1 + Saldo 2)							0,00	-200,00	200,00
Finanzierungstätigkeit										
SU 35	Summe Einzahlungen aus der Finanzierungstätigkeit							0,00	0,00	0,00
SU 36	Summe Auszahlungen aus der Finanzierungstätigkeit							0,00	0,00	0,00
SA4	Saldo (4) Geldfluss aus der Finanzierungstätigkeit (35 - 36)							0,00	0,00	0,00
SA5	Saldo (5) Geldfluss aus der voranschlagswirksamen Gebarung (Saldo 3 + Saldo 4)							0,00	-200,00	200,00
211	Volksschulen									
211000	Volksschule									
Operative Gebarung										
2/211000+829000	Sonstige Einnahmen	2116	3116	18	130,00	300,00	-170,00	130,00	300,00	-170,00
SU 21 / 31	Summe Erträge / Einzahlungen operative Gebarung				130,00	300,00	-170,00	130,00	300,00	-170,00
1/211000-400000	Geringwertige Wirtschaftsgüter	2221	3221	23	1.849,91	1.500,00	349,91	1.849,91	1.500,00	349,91
1/211000-430000	Lebensmittel	2221	3221	23	287,50	500,00	-212,50	629,84	500,00	129,84
1/211000-451000	Beheizung	2221	3221	23	3.743,02	4.000,00	-256,98	3.743,02	4.000,00	-256,98
1/211000-454000	Reinigungsmittel	2221	3221	23	595,21	500,00	95,21	595,21	500,00	95,21
1/211000-456000	Schreib-, Zeichen- u. Sonst. Büromittel	2221	3221	23	218,28	500,00	-281,72	218,28	500,00	-281,72
1/211000-457000	Druckwerke	2221	3221	23	953,61	1.000,00	-46,39	953,61	1.000,00	-46,39
1/211000-459000	Sonstige Verbrauchsgüter	2221	3221	23	119,85	1.000,00	-880,15	119,85	1.000,00	-880,15
1/211000-511000	Geldbez. d. Vertragsbed. in handw. Verwaltung	2211	3211	20	11.049,40	10.500,00	549,40	11.049,40	10.500,00	549,40
1/211000-521000	Geldbezüge der ganz. besch. Arbeiter	2211	3211	20	4.336,36	4.000,00	336,36	4.336,36	4.000,00	336,36

		MVAG	MVAG	QU	Ergebnisrechnung			Finanzierungsrechnung		
		EH	FH		RA 2020	VA 2020	RA - VA	RA 2020	VA 2020	RA - VA
1/211000-523000	Geldbezüge d. nicht ganzj. beschäftigten Arbeiter	2211	3211	20	806,25	500,00	306,25	806,25	500,00	306,25
1/211000-580000	DGB für Familienbeihilfen	2212	3212	20	631,47	500,00	131,47	631,47	500,00	131,47
1/211000-582000	Sonst. DGB zur Sozialen Sicherheit	2212	3212	20	2.503,92	3.000,00	-496,08	2.503,92	3.000,00	-496,08
1/211000-600000	Strom	2222	3222	24	1.634,38	2.500,00	-865,62	1.634,38	2.500,00	-865,62
1/211000-614000	Instandhaltung Gebäude	2224	3224	24	893,52	1.000,00	-106,48	893,52	1.000,00	-106,48
1/211000-618000	Instandhaltung von Sonstigen Anlagen	2224	3224	24	3.666,05	3.500,00	166,05	3.666,05	3.500,00	166,05
1/211000-630000	Porto	2222	3222	24	21,15	100,00	-78,85	21,15	100,00	-78,85
1/211000-631000	Telefon, Telegraf, Telex	2222	3222	24	522,65	700,00	-177,35	522,65	700,00	-177,35
1/211000-670000	Versicherung	2222	3222	24	1.164,48	1.200,00	-35,52	1.164,48	1.200,00	-35,52
1/211000-680000	Planmäßige Abschreibung	2226			15.926,35	15.900,00	26,35			
1/211000-710000	Öffentliche Abgaben	2225	3225	24	309,23	300,00	9,23	309,23	300,00	9,23
1/211000-711000	Gebühren f. Benützung von Gemeindeeinrichtungen	2225	3225	24	240,00	300,00	-60,00	240,00	300,00	-60,00
1/211000-728000	Sonstige Ausgaben	2225	3225	24	1.392,82	1.000,00	392,82	1.464,82	1.000,00	464,82
1/211000-728100	Benützungsgebühr Hallenbad	2225	3225	24	742,50	1.000,00	-257,50	742,50	1.000,00	-257,50
1/211000-728200	Rundfunkgebühren	2225	3225	24	87,60	100,00	-12,40	87,60	100,00	-12,40
1/211000-752000	Schulumlage Volksschule	2231	3231	26	11.087,96	11.000,00	87,96	11.087,96	11.000,00	87,96
SU 22 / 32	Summe Aufwendungen / Auszahlungen operative Gebarung				64.783,47	66.100,00	-1.316,53	49.271,46	50.200,00	-928,54
SA 0 / SA 1	(0) Nettoergebnis (21 - 22) / (1) Geldfluss operative Gebarung (31 - 32)				-64.653,47	-65.800,00	1.146,53	-49.141,46	-49.900,00	758,54
SU 23	Summe Haushaltsrücklagen				0,00	0,00	0,00	0,00	0,00	0,00
SA00	Nettoergebnis nach Zuw./Entn. Haushaltsrücklagen (Saldo 0 +/- SU23)				-64.653,47	-65.800,00	1.146,53			
Investive Gebarung										
SU 33	Summe Einzahlungen investive Gebarung							0,00	0,00	0,00
SU 34	Summe Auszahlungen investive Gebarung							0,00	0,00	0,00
SA2	Saldo (2) Geldfluss aus der Investiven Gebarung (33 - 34)							0,00	0,00	0,00
SA3	Saldo (3) Nettofinanzierungssaldo (Saldo 1 + Saldo 2)							-49.141,46	-49.900,00	758,54
Finanzierungstätigkeit										
SU 35	Summe Einzahlungen aus der Finanzierungstätigkeit							0,00	0,00	0,00
SU 36	Summe Auszahlungen aus der Finanzierungstätigkeit							0,00	0,00	0,00
SA4	Saldo (4) Geldfluss aus der Finanzierungstätigkeit (35 - 36)							0,00	0,00	0,00
SA5	Saldo (5) Geldfluss aus der voranschlagswirksamen Gebarung (Saldo 3 + Saldo 4)							-49.141,46	-49.900,00	758,54
212	Hauptschulen									
212000	Hauptschulen									
Operative Gebarung										
SU 21 / 31	Summe Erträge / Einzahlungen operative Gebarung				0,00	0,00	0,00	0,00	0,00	0,00
1/212000-752000	Laufende Schulumlage	2231	3231	26	51.371,05	51.300,00	71,05	51.371,05	51.300,00	71,05
SU 22 / 32	Summe Aufwendungen / Auszahlungen operative Gebarung				51.371,05	51.300,00	71,05	51.371,05	51.300,00	71,05

	MVAG	MVAG QU	Ergebnisrechnung			Finanzierungsrechnung				
			EH	FH	RA 2020	VA 2020	RA - VA	RA 2020	VA 2020	RA - VA
SA 0 / SA 1		(0) Nettoergebnis (21 - 22) / (1) Geldfluss operative Gebarung (31 - 32)			-51.371,05	-51.300,00	-71,05	-51.371,05	-51.300,00	-71,05
SU 23		Summe Haushaltsrücklagen			0,00	0,00	0,00	0,00	0,00	0,00
SA00		Nettoergebnis nach Zuw./Entn. Haushaltsrücklagen (Saldo 0 +/- SU23)			-51.371,05	-51.300,00	-71,05			
Investive Gebarung										
SU 33		Summe Einzahlungen investive Gebarung						0,00	0,00	0,00
SU 34		Summe Auszahlungen investive Gebarung						0,00	0,00	0,00
SA2		Saldo (2) Geldfluss aus der Investiven Gebarung (33 - 34)						0,00	0,00	0,00
SA3		Saldo (3) Nettofinanzierungssaldo (Saldo 1 + Saldo 2)						-51.371,05	-51.300,00	-71,05
Finanzierungstätigkeit										
SU 35		Summe Einzahlungen aus der Finanzierungstätigkeit						0,00	0,00	0,00
SU 36		Summe Auszahlungen aus der Finanzierungstätigkeit						0,00	0,00	0,00
SA4		Saldo (4) Geldfluss aus der Finanzierungstätigkeit (35 - 36)						0,00	0,00	0,00
SA5		Saldo (5) Geldfluss aus der voranschlagswirksamen Gebarung (Saldo 3 + Saldo 4)						-51.371,05	-51.300,00	-71,05
214 Polytechnische Schulen										
214000 Polytechnische Schulen										
Operative Gebarung										
SU 21 / 31		Summe Erträge / Einzahlungen operative Gebarung			0,00	0,00	0,00	0,00	0,00	0,00
1/214000-752000		Schulumlage Poly 2231 3231 26			-1.414,45	1.400,00	-2.814,45	-1.414,45	1.400,00	-2.814,45
SU 22 / 32		Summe Aufwendungen / Auszahlungen operative Gebarung			-1.414,45	1.400,00	-2.814,45	-1.414,45	1.400,00	-2.814,45
SA 0 / SA 1		(0) Nettoergebnis (21 - 22) / (1) Geldfluss operative Gebarung (31 - 32)			1.414,45	-1.400,00	2.814,45	1.414,45	-1.400,00	2.814,45
SU 23		Summe Haushaltsrücklagen			0,00	0,00	0,00	0,00	0,00	0,00
SA00		Nettoergebnis nach Zuw./Entn. Haushaltsrücklagen (Saldo 0 +/- SU23)			1.414,45	-1.400,00	2.814,45			
Investive Gebarung										
SU 33		Summe Einzahlungen investive Gebarung						0,00	0,00	0,00
SU 34		Summe Auszahlungen investive Gebarung						0,00	0,00	0,00
SA2		Saldo (2) Geldfluss aus der Investiven Gebarung (33 - 34)						0,00	0,00	0,00
SA3		Saldo (3) Nettofinanzierungssaldo (Saldo 1 + Saldo 2)						1.414,45	-1.400,00	2.814,45
Finanzierungstätigkeit										
SU 35		Summe Einzahlungen aus der Finanzierungstätigkeit						0,00	0,00	0,00
SU 36		Summe Auszahlungen aus der Finanzierungstätigkeit						0,00	0,00	0,00
SA4		Saldo (4) Geldfluss aus der Finanzierungstätigkeit (35 - 36)						0,00	0,00	0,00
SA5		Saldo (5) Geldfluss aus der voranschlagswirksamen Gebarung (Saldo 3 + Saldo 4)						1.414,45	-1.400,00	2.814,45

	MVAG	MVAG	QU	Ergebnisrechnung			Finanzierungsrechnung				
				EH	FH		RA 2020	VA 2020	RA - VA	RA 2020	VA 2020
22											
220											
220000											
Operative Gebarung											
SU 21 / 31	Summe Erträge / Einzahlungen operative Gebarung						0,00	0,00	0,00	0,00	0,00
1/220000-729000	Berufsschülerhaltungsbeitrag	2225	3225	24	6.240,00	6.200,00	40,00	6.240,00	6.200,00	40,00	
SU 22 / 32	Summe Aufwendungen / Auszahlungen operative Gebarung				6.240,00	6.200,00	40,00	6.240,00	6.200,00	40,00	
SA 0 / SA 1	(0) Nettoergebnis (21 - 22) / (1) Geldfluss operative Gebarung (31 - 32)				-6.240,00	-6.200,00	-40,00	-6.240,00	-6.200,00	-40,00	
SU 23	Summe Haushaltsrücklagen				0,00	0,00	0,00	0,00	0,00	0,00	
SA00	Nettoergebnis nach Zuw./Entn. Haushaltsrücklagen (Saldo 0 +/- SU23)				-6.240,00	-6.200,00	-40,00				
Investive Gebarung											
SU 33	Summe Einzahlungen investive Gebarung							0,00	0,00	0,00	
SU 34	Summe Auszahlungen investive Gebarung							0,00	0,00	0,00	
SA2	Saldo (2) Geldfluss aus der Investiven Gebarung (33 - 34)							0,00	0,00	0,00	
SA3	Saldo (3) Nettofinanzierungssaldo (Saldo 1 + Saldo 2)							-6.240,00	-6.200,00	-40,00	
Finanzierungstätigkeit											
SU 35	Summe Einzahlungen aus der Finanzierungstätigkeit							0,00	0,00	0,00	
SU 36	Summe Auszahlungen aus der Finanzierungstätigkeit							0,00	0,00	0,00	
SA4	Saldo (4) Geldfluss aus der Finanzierungstätigkeit (35 - 36)							0,00	0,00	0,00	
SA5	Saldo (5) Geldfluss aus der voranschlagswirksamen Gebarung (Saldo 3 + Saldo 4)							-6.240,00	-6.200,00	-40,00	
23											
232											
232000											
Operative Gebarung											
SU 21 / 31	Summe Erträge / Einzahlungen operative Gebarung				0,00	0,00	0,00	0,00	0,00	0,00	
1/232000-728000	Entgelte für sonstige Leistungen (Schikurs, Prämien)	2225	3225	24	295,00	800,00	-505,00	295,00	800,00	-505,00	
SU 22 / 32	Summe Aufwendungen / Auszahlungen operative Gebarung				295,00	800,00	-505,00	295,00	800,00	-505,00	
SA 0 / SA 1	(0) Nettoergebnis (21 - 22) / (1) Geldfluss operative Gebarung (31 - 32)				-295,00	-800,00	505,00	-295,00	-800,00	505,00	
SU 23	Summe Haushaltsrücklagen				0,00	0,00	0,00	0,00	0,00	0,00	
SA00	Nettoergebnis nach Zuw./Entn. Haushaltsrücklagen (Saldo 0 +/- SU23)				-295,00	-800,00	505,00				
Investive Gebarung											
SU 33	Summe Einzahlungen investive Gebarung							0,00	0,00	0,00	
SU 34	Summe Auszahlungen investive Gebarung							0,00	0,00	0,00	
SA2	Saldo (2) Geldfluss aus der Investiven Gebarung (33 - 34)							0,00	0,00	0,00	

		MVAG			Ergebnisrechnung			Finanzierungsrechnung		
		EH	FH	QU	RA 2020	VA 2020	RA - VA	RA 2020	VA 2020	RA - VA
SA3	Saldo (3) Nettofinanzierungssaldo (Saldo 1 + Saldo 2)							-295,00	-800,00	505,00
Finanzierungstätigkeit										
SU 35	Summe Einzahlungen aus der Finanzierungstätigkeit							0,00	0,00	0,00
SU 36	Summe Auszahlungen aus der Finanzierungstätigkeit							0,00	0,00	0,00
SA4	Saldo (4) Geldfluss aus der Finanzierungstätigkeit (35 – 36)							0,00	0,00	0,00
SA5	Saldo (5) Geldfluss aus der voranschlagswirksamen Gebarung (Saldo 3 + Saldo 4)							-295,00	-800,00	505,00
24	Vorschulische Erziehung									
240	Kindergärten									
240000	Kindergärten									
Operative Gebarung										
2/240000+810000	Elternbeiträge	2114	3114	13	3.927,33	6.100,00	-2.172,67	3.631,23	6.100,00	-2.468,77
2/240000+810100	Kindergartentransport - Erlöse	2114	3114	13	2.471,75	5.000,00	-2.528,25	2.381,93	5.000,00	-2.618,07
2/240000+810200	Nachmittagsbetreuung	2114	3114	13	442,50	1.500,00	-1.057,50	442,50	1.500,00	-1.057,50
SU 21 / 31	Summe Erträge / Einzahlungen operative Gebarung				6.841,58	12.600,00	-5.758,42	6.455,66	12.600,00	-6.144,34
1/240000-400000	Geringwertige Wirtschaftsgüter	2221	3221	23	1.951,08	2.000,00	-48,92	1.951,08	2.000,00	-48,92
1/240000-430000	Lebensmittel	2221	3221	23	30,97	200,00	-169,03	30,97	200,00	-169,03
1/240000-451000	Beheizung	2221	3221	23	2.154,65	3.000,00	-845,35	2.154,65	3.000,00	-845,35
1/240000-454000	Reinigungsmittel	2221	3221	23	2.772,42	1.500,00	1.272,42	2.772,42	1.500,00	1.272,42
1/240000-456000	Schreib-, Zeichen- u. Büromittel	2221	3221	23	1.485,80	500,00	985,80	1.485,80	500,00	985,80
1/240000-457000	Druckwerke	2221	3221	23	534,69	500,00	34,69	275,80	500,00	-224,20
1/240000-459000	Sonstige Verbrauchsgüter	2221	3221	23	1.286,49	1.500,00	-213,51	1.286,49	1.500,00	-213,51
1/240000-511000	Geldbez. d. Vertragsbed. in handw. Verwaltung	2211	3211	20	52.362,85	52.500,00	-137,15	52.362,85	52.500,00	-137,15
1/240000-521000	Geldbezüge der ganz. besch. Arbeiter	2211	3211	20	600,00	2.500,00	-1.900,00	600,00	2.500,00	-1.900,00
1/240000-523000	Geldbez. d. nicht ganzjähr. besch. Arbeiter	2211	3211	20	768,75	5.000,00	-4.231,25	768,75	5.000,00	-4.231,25
1/240000-580000	DGB für Familienbeihilfen	2212	3212	20	2.083,88	2.600,00	-516,12	2.083,88	2.600,00	-516,12
1/240000-582000	Sonst. DGB zur Sozialen Sicherheit	2212	3212	20	11.132,04	11.300,00	-167,96	11.132,04	11.300,00	-167,96
1/240000-591000	Dotierung von Rückstellungen für Abfertigungen	2214			2.602,29	700,00	1.902,29			
1/240000-592000	Dotierung von Rückstellungen für Jubiläumswendungen	2214			2.147,90	1.000,00	1.147,90			
1/240000-600000	Strom	2222	3222	24	497,54	800,00	-302,46	497,54	800,00	-302,46
1/240000-614000	Instandhaltung von Gebäuden	2224	3224	24	1.768,49	2.000,00	-231,51	1.768,49	2.000,00	-231,51
1/240000-618000	Instandhaltung von Sonst. Anlagen	2224	3224	24	2.428,57	2.500,00	-71,43	2.428,57	2.500,00	-71,43
1/240000-620000	Transportkosten für Kinder	2222	3222	24	11.726,72	15.000,00	-3.273,28	13.189,49	15.000,00	-1.810,51
1/240000-631000	Telefon, Telegraf, Telex	2222	3222	24	399,75	400,00	-0,25	399,75	400,00	-0,25

		MVAG			Ergebnisrechnung			Finanzierungsrechnung		
		EH	FH	QU	RA 2020	VA 2020	RA - VA	RA 2020	VA 2020	RA - VA
1/240000-670000	Versicherung	2222	3222	24	895,76	700,00	195,76	895,76	700,00	195,76
1/240000-680000	Planmäßige Abschreibung	2226			15.760,43	15.500,00	260,43			
1/240000-710000	Öffentliche Abgaben	2225	3225	24	340,50	300,00	40,50	340,50	300,00	40,50
1/240000-711000	Gebühren f. Benützung von Gemeindeeinrichtungen	2225	3225	24	240,00	300,00	-60,00	240,00	300,00	-60,00
1/240000-728000	Sonstige Leistungsentgelte an Firmen	2225	3225	24	573,45	2.500,00	-1.926,55	903,45	2.500,00	-1.596,55
SU 22 / 32	Summe Aufwendungen / Auszahlungen operative Gebarung				116.545,02	124.800,00	-8.254,98	97.568,28	107.600,00	-10.031,72
SA 0 / SA 1	(0) Nettoergebnis (21 - 22) / (1) Geldfluss operative Gebarung (31 - 32)				-109.703,44	-112.200,00	2.496,56	-91.112,62	-95.000,00	3.887,38
SU 23	Summe Haushaltsrücklagen				0,00	0,00	0,00	0,00	0,00	0,00
SA00	Nettoergebnis nach Zuw./Entn. Haushaltsrücklagen (Saldo 0 +/- SU23)				-109.703,44	-112.200,00	2.496,56			
Investive Gebarung										
SU 33	Summe Einzahlungen investive Gebarung							0,00	0,00	0,00
1/240000-042000	Betriebsausstattung		3415	41				1.052,08	1.000,00	52,08
SU 34	Summe Auszahlungen investive Gebarung							1.052,08	1.000,00	52,08
SA2	Saldo (2) Geldfluss aus der Investiven Gebarung (33 - 34)							-1.052,08	-1.000,00	-52,08
SA3	Saldo (3) Nettofinanzierungssaldo (Saldo 1 + Saldo 2)							-92.164,70	-96.000,00	3.835,30
Finanzierungstätigkeit										
SU 35	Summe Einzahlungen aus der Finanzierungstätigkeit							0,00	0,00	0,00
SU 36	Summe Auszahlungen aus der Finanzierungstätigkeit							0,00	0,00	0,00
SA4	Saldo (4) Geldfluss aus der Finanzierungstätigkeit (35 - 36)							0,00	0,00	0,00
SA5	Saldo (5) Geldfluss aus der voranschlagswirksamen Gebarung (Saldo 3 + Saldo 4)							-92.164,70	-96.000,00	3.835,30
26 Sport und außerschulische Leibeserziehung										
265 Tennisplätze und -hallen										
265000 Tennisplatz										
Operative Gebarung										
SU 21 / 31	Summe Erträge / Einzahlungen operative Gebarung				0,00	0,00	0,00	0,00	0,00	0,00
1/265000-680000	Planmäßige Abschreibung	2226			2.448,11	2.400,00	48,11			
SU 22 / 32	Summe Aufwendungen / Auszahlungen operative Gebarung				2.448,11	2.400,00	48,11	0,00	0,00	0,00
SA 0 / SA 1	(0) Nettoergebnis (21 - 22) / (1) Geldfluss operative Gebarung (31 - 32)				-2.448,11	-2.400,00	-48,11	0,00	0,00	0,00
SU 23	Summe Haushaltsrücklagen				0,00	0,00	0,00	0,00	0,00	0,00
SA00	Nettoergebnis nach Zuw./Entn. Haushaltsrücklagen (Saldo 0 +/- SU23)				-2.448,11	-2.400,00	-48,11			
Investive Gebarung										
SU 33	Summe Einzahlungen investive Gebarung							0,00	0,00	0,00
SU 34	Summe Auszahlungen investive Gebarung							0,00	0,00	0,00
SA2	Saldo (2) Geldfluss aus der Investiven Gebarung (33 - 34)							0,00	0,00	0,00
SA3	Saldo (3) Nettofinanzierungssaldo (Saldo 1 + Saldo 2)							0,00	0,00	0,00

		MVAG	MVAG QU	Ergebnisrechnung			Finanzierungsrechnung		
		EH	FH	RA 2020	VA 2020	RA - VA	RA 2020	VA 2020	RA - VA
Finanzierungstätigkeit									
SU 35	Summe Einzahlungen aus der Finanzierungstätigkeit						0,00	0,00	0,00
SU 36	Summe Auszahlungen aus der Finanzierungstätigkeit						0,00	0,00	0,00
SA4	Saldo (4) Geldfluss aus der Finanzierungstätigkeit (35 – 36)						0,00	0,00	0,00
SA5	Saldo (5) Geldfluss aus der voranschlagswirksamen Gebarung (Saldo 3 + Saldo 4)						0,00	0,00	0,00
27	Erwachsenenbildung								
272	Volksbildungsheime								
272000	Volksbildungsheime								
Operative Gebarung									
SU 21 / 31	Summe Erträge / Einzahlungen operative Gebarung			0,00	0,00	0,00	0,00	0,00	0,00
1/272000-680000	Planmäßige Abschreibung 2226			27.681,02	27.700,00	-18,98			
SU 22 / 32	Summe Aufwendungen / Auszahlungen operative Gebarung			27.681,02	27.700,00	-18,98	0,00	0,00	0,00
SA 0 / SA 1	(0) Nettoergebnis (21 - 22) / (1) Geldfluss operative Gebarung (31 – 32)			-27.681,02	-27.700,00	18,98	0,00	0,00	0,00
SU 23	Summe Haushaltsrücklagen			0,00	0,00	0,00	0,00	0,00	0,00
SA00	Nettoergebnis nach Zuw./Entn. Haushaltsrücklagen (Saldo 0 +/- SU23)			-27.681,02	-27.700,00	18,98			
Investive Gebarung									
SU 33	Summe Einzahlungen investive Gebarung						0,00	0,00	0,00
SU 34	Summe Auszahlungen investive Gebarung						0,00	0,00	0,00
SA2	Saldo (2) Geldfluss aus der Investiven Gebarung (33 – 34)						0,00	0,00	0,00
SA3	Saldo (3) Nettofinanzierungssaldo (Saldo 1 + Saldo 2)						0,00	0,00	0,00
Finanzierungstätigkeit									
SU 35	Summe Einzahlungen aus der Finanzierungstätigkeit						0,00	0,00	0,00
SU 36	Summe Auszahlungen aus der Finanzierungstätigkeit						0,00	0,00	0,00
SA4	Saldo (4) Geldfluss aus der Finanzierungstätigkeit (35 – 36)						0,00	0,00	0,00
SA5	Saldo (5) Geldfluss aus der voranschlagswirksamen Gebarung (Saldo 3 + Saldo 4)						0,00	0,00	0,00
28	Forschung und Wissenschaft								
282	Studienbeihilfen								
282000	Studienbeihilfen								
Operative Gebarung									
SU 21 / 31	Summe Erträge / Einzahlungen operative Gebarung			0,00	0,00	0,00	0,00	0,00	0,00
1/282000-768000	Freie Wohlfahrt für Bedürftige 2234 3234 27			400,00	900,00	-500,00	400,00	900,00	-500,00
SU 22 / 32	Summe Aufwendungen / Auszahlungen operative Gebarung			400,00	900,00	-500,00	400,00	900,00	-500,00
SA 0 / SA 1	(0) Nettoergebnis (21 - 22) / (1) Geldfluss operative Gebarung (31 – 32)			-400,00	-900,00	500,00	-400,00	-900,00	500,00
SU 23	Summe Haushaltsrücklagen			0,00	0,00	0,00	0,00	0,00	0,00

	MVAG	MVAG QU	Ergebnisrechnung			Finanzierungsrechnung					
			EH	FH	RA 2020	VA 2020	RA - VA	RA 2020	VA 2020	RA - VA	
SA00											
			Nettoergebnis nach Zuw./Entn. Haushaltsrücklagen (Saldo 0 +/- SU23)			-400,00	-900,00	500,00			
Investive Gebarung											
SU 33			Summe Einzahlungen investive Gebarung						0,00	0,00	0,00
SU 34			Summe Auszahlungen investive Gebarung						0,00	0,00	0,00
SA2			Saldo (2) Geldfluss aus der Investiven Gebarung (33 – 34)						0,00	0,00	0,00
SA3			Saldo (3) Nettofinanzierungssaldo (Saldo 1 + Saldo 2)						-400,00	-900,00	500,00
Finanzierungstätigkeit											
SU 35			Summe Einzahlungen aus der Finanzierungstätigkeit						0,00	0,00	0,00
SU 36			Summe Auszahlungen aus der Finanzierungstätigkeit						0,00	0,00	0,00
SA4			Saldo (4) Geldfluss aus der Finanzierungstätigkeit (35 – 36)						0,00	0,00	0,00
SA5			Saldo (5) Geldfluss aus der voranschlagswirksamen Gebarung (Saldo 3 + Saldo 4)						-400,00	-900,00	500,00

		MVAG	MVAG	QU	Ergebnisrechnung			Finanzierungsrechnung		
		EH	FH		RA 2020	VA 2020	RA - VA	RA 2020	VA 2020	RA - VA
3 Kunst, Kultur und Kultus										
32	Musik und darstellende Kunst									
321	Einrichtungen der Musikpflege									
321000	Einrichtungen der Musikpflege									
Operative Gebarung										
SU 21 / 31	Summe Erträge / Einzahlungen operative Gebarung				0,00	0,00	0,00	0,00	0,00	0,00
1/321000-680000	Planmäßige Abschreibung	2226			17.545,37	17.500,00	45,37			
1/321000-752000	Beitrag Musikschulverband	2231	3231	26	8.872,20		8.872,20	8.872,20		8.872,20
1/321000-757000	lfd.Zuschüsse Musikverein	2234	3234	27	4.250,00	3.000,00	1.250,00	4.325,00	3.000,00	1.325,00
SU 22 / 32	Summe Aufwendungen / Auszahlungen operative Gebarung				30.667,57	20.500,00	10.167,57	13.197,20	3.000,00	10.197,20
SA 0 / SA 1	(0) Nettoergebnis (21 - 22) / (1) Geldfluss operative Gebarung (31 - 32)				-30.667,57	-20.500,00	-10.167,57	-13.197,20	-3.000,00	-10.197,20
SU 23	Summe Haushaltsrücklagen				0,00	0,00	0,00	0,00	0,00	0,00
SA00	Nettoergebnis nach Zuw./Entn. Haushaltsrücklagen (Saldo 0 +/- SU23)				-30.667,57	-20.500,00	-10.167,57			
Investive Gebarung										
SU 33	Summe Einzahlungen investive Gebarung							0,00	0,00	0,00
SU 34	Summe Auszahlungen investive Gebarung							0,00	0,00	0,00
SA2	Saldo (2) Geldfluss aus der Investiven Gebarung (33 - 34)							0,00	0,00	0,00
SA3	Saldo (3) Nettofinanzierungssaldo (Saldo 1 + Saldo 2)							-13.197,20	-3.000,00	-10.197,20
Finanzierungstätigkeit										
SU 35	Summe Einzahlungen aus der Finanzierungstätigkeit							0,00	0,00	0,00
SU 36	Summe Auszahlungen aus der Finanzierungstätigkeit							0,00	0,00	0,00
SA4	Saldo (4) Geldfluss aus der Finanzierungstätigkeit (35 - 36)							0,00	0,00	0,00
SA5	Saldo (5) Geldfluss aus der voranschlagswirksamen Gebarung (Saldo 3 + Saldo 4)							-13.197,20	-3.000,00	-10.197,20
322	Maßnahmen zur Förderung der Musikpflege									
322000	Maßnahmen zur Förderung der Musikpflege									
Operative Gebarung										
2/322000+879000	Inv. u. Tilgungszuschuss	2126	3126	17	329,33	900,00	-570,67	329,33	900,00	-570,67
SU 21 / 31	Summe Erträge / Einzahlungen operative Gebarung				329,33	900,00	-570,67	329,33	900,00	-570,67
1/322000-650000	Zinsen Jugendhaus	2241	3241	25	361,51	1.000,00	-638,49	361,51	1.000,00	-638,49
SU 22 / 32	Summe Aufwendungen / Auszahlungen operative Gebarung				361,51	1.000,00	-638,49	361,51	1.000,00	-638,49
SA 0 / SA 1	(0) Nettoergebnis (21 - 22) / (1) Geldfluss operative Gebarung (31 - 32)				-32,18	-100,00	67,82	-32,18	-100,00	67,82
SU 23	Summe Haushaltsrücklagen				0,00	0,00	0,00	0,00	0,00	0,00
SA00	Nettoergebnis nach Zuw./Entn. Haushaltsrücklagen (Saldo 0 +/- SU23)				-32,18	-100,00	67,82			
Investive Gebarung										
SU 33	Summe Einzahlungen investive Gebarung							0,00	0,00	0,00

	MVAG	MVAG	QU	Ergebnisrechnung			Finanzierungsrechnung		
				EH	FH		RA 2020	VA 2020	RA - VA
SU 34							0,00	0,00	0,00
SA2							0,00	0,00	0,00
SA3							-32,18	-100,00	67,82
Finanzierungstätigkeit									
SU 35							0,00	0,00	0,00
1/322000-346000							7.339,56	7.300,00	39,56
SU 36							7.339,56	7.300,00	39,56
SA4							-7.339,56	-7.300,00	-39,56
SA5							-7.371,74	-7.400,00	28,26
36									
363									
363000									
Operative Gebarung									
SU 21 / 31							0,00	0,00	0,00
1/363000-459000							1.392,95	2.000,00	-607,05
1/363000-728000								1.000,00	-1.000,00
SU 22 / 32							1.392,95	3.000,00	-1.607,05
SA 0 / SA 1							-1.392,95	-3.000,00	1.607,05
SU 23							0,00	0,00	0,00
SA00							-1.392,95	-3.000,00	1.607,05
Investive Gebarung									
SU 33							0,00	0,00	0,00
SU 34							0,00	0,00	0,00
SA2							0,00	0,00	0,00
SA3							-1.392,95	-3.000,00	1.607,05
Finanzierungstätigkeit									
SU 35							0,00	0,00	0,00
SU 36							0,00	0,00	0,00
SA4							0,00	0,00	0,00
SA5							-1.392,95	-3.000,00	1.607,05

	MVAG	MVAG	QU	Ergebnisrechnung			Finanzierungsrechnung				
				EH	FH		RA 2020	VA 2020	RA - VA	RA 2020	VA 2020
39											
390											
390000											
Operative Gebarung											
2/390000+860000	Transfers von Bund, Bundesfonds und Bundeskammern	2121	3121	15	950,00		950,00	950,00			950,00
SU 21 / 31	Summe Erträge / Einzahlungen operative Gebarung				950,00	0,00	950,00	950,00	0,00		950,00
1/390000-600000	Strom	2222	3222	24	1.360,63	1.300,00	60,63	1.360,63	1.300,00		60,63
1/390000-615000	Instandhaltung von Kirchen und Kapellen	2224	3224	24	15.806,44	21.500,00	-5.693,56	15.806,44	21.500,00		-5.693,56
1/390000-670000	Versicherungen	2222	3222	24	895,76	900,00	-4,24	895,76	900,00		-4,24
SU 22 / 32	Summe Aufwendungen / Auszahlungen operative Gebarung				18.062,83	23.700,00	-5.637,17	18.062,83	23.700,00		-5.637,17
SA 0 / SA 1	(0) Nettoergebnis (21 - 22) / (1) Geldfluss operative Gebarung (31 - 32)				-17.112,83	-23.700,00	6.587,17	-17.112,83	-23.700,00		6.587,17
SU 23	Summe Haushaltsrücklagen				0,00	0,00	0,00	0,00	0,00		0,00
SA00	Nettoergebnis nach Zuw./Entn. Haushaltsrücklagen (Saldo 0 +/- SU23)				-17.112,83	-23.700,00	6.587,17				
Investive Gebarung											
2/390000+300000	Zuweisung Bundesdenkmalamt		3331	33					3.700,00		-3.700,00
2/390000+301000	Kapitaltransfers von Ländern, Landesfonds und Landeskammern		3331	33					3.000,00		-3.000,00
SU 33	Summe Einzahlungen investive Gebarung							0,00	6.700,00		-6.700,00
SU 34	Summe Auszahlungen investive Gebarung							0,00	0,00		0,00
SA2	Saldo (2) Geldfluss aus der Investiven Gebarung (33 - 34)							0,00	6.700,00		-6.700,00
SA3	Saldo (3) Nettofinanzierungssaldo (Saldo 1 + Saldo 2)							-17.112,83	-17.000,00		-112,83
Finanzierungstätigkeit											
SU 35	Summe Einzahlungen aus der Finanzierungstätigkeit							0,00	0,00		0,00
SU 36	Summe Auszahlungen aus der Finanzierungstätigkeit							0,00	0,00		0,00
SA4	Saldo (4) Geldfluss aus der Finanzierungstätigkeit (35 - 36)							0,00	0,00		0,00
SA5	Saldo (5) Geldfluss aus der voranschlagswirksamen Gebarung (Saldo 3 + Saldo 4)							-17.112,83	-17.000,00		-112,83

		MVAG	MVAG	QU	Ergebnisrechnung			Finanzierungsrechnung		
		EH	FH		RA 2020	VA 2020	RA - VA	RA 2020	VA 2020	RA - VA
4 Soziale Wohlfahrt und Wohnbauförderung										
41	Allgemeine öffentliche Wohlfahrt									
419	Sonstige Einrichtungen und Maßnahmen									
419000	Sonstige Einrichtungen und Maßnahmen									
Operative Gebarung										
2/419000+861000	Transfers von Ländern, Landesfonds und Landeskammern	2121	3121	15	9.755,91		9.755,91	9.755,91		9.755,91
SU 21 / 31	Summe Erträge / Einzahlungen operative Gebarung				9.755,91	0,00	9.755,91	9.755,91	0,00	9.755,91
1/419000-751000	Wohnsitzgemeindebeitrag - SHG	2231	3231	26	8.043,75	11.300,00	-3.256,25	8.043,75	11.300,00	-3.256,25
1/419000-751100	Sozialhilfeumlage	2231	3231	26	116.993,01	116.000,00	993,01	116.993,01	116.000,00	993,01
SU 22 / 32	Summe Aufwendungen / Auszahlungen operative Gebarung				125.036,76	127.300,00	-2.263,24	125.036,76	127.300,00	-2.263,24
SA 0 / SA 1	(0) Nettoergebnis (21 - 22) / (1) Geldfluss operative Gebarung (31 - 32)				-115.280,85	-127.300,00	12.019,15	-115.280,85	-127.300,00	12.019,15
SU 23	Summe Haushaltsrücklagen				0,00	0,00	0,00	0,00	0,00	0,00
SA00	Nettoergebnis nach Zuw./Entn. Haushaltsrücklagen (Saldo 0 +/- SU23)				-115.280,85	-127.300,00	12.019,15			
Investive Gebarung										
SU 33	Summe Einzahlungen investive Gebarung							0,00	0,00	0,00
SU 34	Summe Auszahlungen investive Gebarung							0,00	0,00	0,00
SA2	Saldo (2) Geldfluss aus der Investiven Gebarung (33 - 34)							0,00	0,00	0,00
SA3	Saldo (3) Nettofinanzierungssaldo (Saldo 1 + Saldo 2)							-115.280,85	-127.300,00	12.019,15
Finanzierungstätigkeit										
SU 35	Summe Einzahlungen aus der Finanzierungstätigkeit							0,00	0,00	0,00
SU 36	Summe Auszahlungen aus der Finanzierungstätigkeit							0,00	0,00	0,00
SA4	Saldo (4) Geldfluss aus der Finanzierungstätigkeit (35 - 36)							0,00	0,00	0,00
SA5	Saldo (5) Geldfluss aus der voranschlagswirksamen Gebarung (Saldo 3 + Saldo 4)							-115.280,85	-127.300,00	12.019,15
43	Jugendwohlfahrt									
439	Sonstige Einrichtungen und Maßnahmen									
439000	Sonstige Einrichtungen und Maßnahmen									
Operative Gebarung										
SU 21 / 31	Summe Erträge / Einzahlungen operative Gebarung				0,00	0,00	0,00	0,00	0,00	0,00
1/439000-751000	Jugendwohlfahrtsumlage	2231	3231	26	17.247,61	17.000,00	247,61	17.247,61	17.000,00	247,61
1/439000-768100	Förderung Tagesmütter	2234	3234	27	1.500,00	2.000,00	-500,00	1.500,00	2.000,00	-500,00
SU 22 / 32	Summe Aufwendungen / Auszahlungen operative Gebarung				18.747,61	19.000,00	-252,39	18.747,61	19.000,00	-252,39
SA 0 / SA 1	(0) Nettoergebnis (21 - 22) / (1) Geldfluss operative Gebarung (31 - 32)				-18.747,61	-19.000,00	252,39	-18.747,61	-19.000,00	252,39
SU 23	Summe Haushaltsrücklagen				0,00	0,00	0,00	0,00	0,00	0,00
SA00	Nettoergebnis nach Zuw./Entn. Haushaltsrücklagen (Saldo 0 +/- SU23)				-18.747,61	-19.000,00	252,39			

	MVAG	MVAG	QU	Ergebnisrechnung			Finanzierungsrechnung			
				EH	FH		RA 2020	VA 2020	RA - VA	RA 2020
Investive Gebarung										
SU 33								0,00	0,00	0,00
SU 34								0,00	0,00	0,00
SA2								0,00	0,00	0,00
SA3								-18.747,61	-19.000,00	252,39
Finanzierungstätigkeit										
SU 35								0,00	0,00	0,00
SU 36								0,00	0,00	0,00
SA4								0,00	0,00	0,00
SA5								-18.747,61	-19.000,00	252,39
46 Familienpolitische Maßnahmen										
469 Sonstige Maßnahmen										
469000 Sonstige Maßnahmen										
Operative Gebarung										
SU 21 / 31								0,00	0,00	0,00
1/469000-413000				2221	3221	23		275,00	500,00	-225,00
SU 22 / 32								275,00	500,00	-225,00
SA 0 / SA 1								-275,00	-500,00	225,00
SU 23								0,00	0,00	0,00
SA00								-275,00	-500,00	225,00
Investive Gebarung										
SU 33								0,00	0,00	0,00
SU 34								0,00	0,00	0,00
SA2								0,00	0,00	0,00
SA3								-275,00	-500,00	225,00
Finanzierungstätigkeit										
SU 35								0,00	0,00	0,00
SU 36								0,00	0,00	0,00
SA4								0,00	0,00	0,00
SA5								-275,00	-500,00	225,00

	MVAG	MVAG	QU	Ergebnisrechnung			Finanzierungsrechnung					
				EH	FH		RA 2020	VA 2020	RA - VA	RA 2020	VA 2020	RA - VA
48												
480												
480000												
Operative Gebarung												
SU 21 / 31												
	Summe Erträge / Einzahlungen operative Gebarung						0,00	0,00	0,00	0,00	0,00	
1/480000-768000	Beihilfen an Bauwerber	2234	3234	27			23.748,94	20.000,00	3.748,94	23.748,94	20.000,00	3.748,94
SU 22 / 32	Summe Aufwendungen / Auszahlungen operative Gebarung						23.748,94	20.000,00	3.748,94	23.748,94	20.000,00	3.748,94
SA 0 / SA 1	(0) Nettoergebnis (21 - 22) / (1) Geldfluss operative Gebarung (31 - 32)						-23.748,94	-20.000,00	-3.748,94	-23.748,94	-20.000,00	-3.748,94
SU 23	Summe Haushaltsrücklagen						0,00	0,00	0,00	0,00	0,00	
SA00	Nettoergebnis nach Zuw./Entn. Haushaltsrücklagen (Saldo 0 +/- SU23)						-23.748,94	-20.000,00	-3.748,94			
Investive Gebarung												
SU 33	Summe Einzahlungen investive Gebarung									0,00	0,00	0,00
SU 34	Summe Auszahlungen investive Gebarung									0,00	0,00	0,00
SA2	Saldo (2) Geldfluss aus der Investiven Gebarung (33 - 34)									0,00	0,00	0,00
SA3	Saldo (3) Nettofinanzierungssaldo (Saldo 1 + Saldo 2)									-23.748,94	-20.000,00	-3.748,94
Finanzierungstätigkeit												
SU 35	Summe Einzahlungen aus der Finanzierungstätigkeit									0,00	0,00	0,00
SU 36	Summe Auszahlungen aus der Finanzierungstätigkeit									0,00	0,00	0,00
SA4	Saldo (4) Geldfluss aus der Finanzierungstätigkeit (35 - 36)									0,00	0,00	0,00
SA5	Saldo (5) Geldfluss aus der voranschlagswirksamen Gebarung (Saldo 3 + Saldo 4)									-23.748,94	-20.000,00	-3.748,94

	MVAG	MVAG	QU	Ergebnisrechnung			Finanzierungsrechnung					
				EH	FH		RA 2020	VA 2020	RA - VA	RA 2020	VA 2020	RA - VA
5 Gesundheit												
51	Gesundheitsdienst											
510	Medizinische Bereichsversorgung											
510000	Medizinische Bereichsversorgung											
Operative Gebarung												
SU 21 / 31	Summe Erträge / Einzahlungen operative Gebarung			0,00	0,00	0,00	0,00	0,00	0,00			
1/510000-728000	Totenbeschaugebühren			2225	3225	24	1.142,05	1.000,00	142,05	875,63	1.000,00	-124,37
1/510000-751000	Beitrag an Pensionsverband			2231	3231	26	3.407,63	3.400,00	7,63	3.407,63	3.400,00	7,63
SU 22 / 32	Summe Aufwendungen / Auszahlungen operative Gebarung			4.549,68	4.400,00	149,68	4.549,68	4.400,00	149,68	4.283,26	4.400,00	-116,74
SA 0 / SA 1	(0) Nettoergebnis (21 - 22) / (1) Geldfluss operative Gebarung (31 - 32)			-4.549,68	-4.400,00	-149,68	-4.549,68	-4.400,00	-149,68	-4.283,26	-4.400,00	116,74
SU 23	Summe Haushaltsrücklagen			0,00	0,00	0,00	0,00	0,00	0,00	0,00	0,00	0,00
SA00	Nettoergebnis nach Zuw./Entn. Haushaltsrücklagen (Saldo 0 +/- SU23)			-4.549,68	-4.400,00	-149,68	-4.549,68	-4.400,00	-149,68			
Investive Gebarung												
SU 33	Summe Einzahlungen investive Gebarung							0,00	0,00	0,00	0,00	0,00
SU 34	Summe Auszahlungen investive Gebarung							0,00	0,00	0,00	0,00	0,00
SA2	Saldo (2) Geldfluss aus der Investiven Gebarung (33 - 34)							0,00	0,00	0,00	0,00	0,00
SA3	Saldo (3) Nettofinanzierungssaldo (Saldo 1 + Saldo 2)							-4.283,26	-4.400,00	-4.283,26	-4.400,00	116,74
Finanzierungstätigkeit												
SU 35	Summe Einzahlungen aus der Finanzierungstätigkeit							0,00	0,00	0,00	0,00	0,00
SU 36	Summe Auszahlungen aus der Finanzierungstätigkeit							0,00	0,00	0,00	0,00	0,00
SA4	Saldo (4) Geldfluss aus der Finanzierungstätigkeit (35 - 36)							0,00	0,00	0,00	0,00	0,00
SA5	Saldo (5) Geldfluss aus der voranschlagswirksamen Gebarung (Saldo 3 + Saldo 4)							-4.283,26	-4.400,00	-4.283,26	-4.400,00	116,74
516	Schulgesundheitsdienst											
516000	Schulgesundheitsdienst											
Operative Gebarung												
SU 21 / 31	Summe Erträge / Einzahlungen operative Gebarung			0,00	0,00	0,00	0,00	0,00	0,00	0,00	0,00	0,00
1/516000-728000	Schulgesundheitsdienst (Schulku. Zahnk.)			2225	3225	24		100,00	-100,00		100,00	-100,00
SU 22 / 32	Summe Aufwendungen / Auszahlungen operative Gebarung			0,00	100,00	100,00	0,00	100,00	100,00	0,00	100,00	-100,00
SA 0 / SA 1	(0) Nettoergebnis (21 - 22) / (1) Geldfluss operative Gebarung (31 - 32)			0,00	-100,00	-100,00	0,00	0,00	100,00	0,00	-100,00	100,00
SU 23	Summe Haushaltsrücklagen			0,00	0,00	0,00	0,00	0,00	0,00	0,00	0,00	0,00
SA00	Nettoergebnis nach Zuw./Entn. Haushaltsrücklagen (Saldo 0 +/- SU23)			0,00	-100,00	-100,00	0,00	0,00	100,00	0,00	0,00	0,00
Investive Gebarung												
SU 33	Summe Einzahlungen investive Gebarung							0,00	0,00	0,00	0,00	0,00
SU 34	Summe Auszahlungen investive Gebarung							0,00	0,00	0,00	0,00	0,00

		MVAG MVAG QU			Ergebnisrechnung			Finanzierungsrechnung		
		EH	FH		RA 2020	VA 2020	RA - VA	RA 2020	VA 2020	RA - VA
SA2	Saldo (2) Geldfluss aus der Investiven Gebarung (33 – 34)							0,00	0,00	0,00
SA3	Saldo (3) Nettofinanzierungssaldo (Saldo 1 + Saldo 2)							0,00	-100,00	100,00
Finanzierungstätigkeit										
SU 35	Summe Einzahlungen aus der Finanzierungstätigkeit							0,00	0,00	0,00
SU 36	Summe Auszahlungen aus der Finanzierungstätigkeit							0,00	0,00	0,00
SA4	Saldo (4) Geldfluss aus der Finanzierungstätigkeit (35 – 36)							0,00	0,00	0,00
SA5	Saldo (5) Geldfluss aus der voranschlagswirksamen Gebarung (Saldo 3 + Saldo 4)							0,00	-100,00	100,00
519	Sonstige Einrichtungen und Maßnahmen									
519000	Gesundheitsdienst									
Operative Gebarung										
2/519000+828000	Rückersätze von Aufwendungen	2116	3116	18	2.077,00			2.077,00		2.077,00
SU 21 / 31	Summe Erträge / Einzahlungen operative Gebarung				2.077,00	0,00		2.077,00	0,00	2.077,00
1/519000-728000	Kosten Corona-Massentests	2225	3225	24	1.400,77			1.228,48		1.228,48
SU 22 / 32	Summe Aufwendungen / Auszahlungen operative Gebarung				1.400,77	0,00		1.228,48	0,00	1.228,48
SA 0 / SA 1	(0) Nettoergebnis (21 - 22) / (1) Geldfluss operative Gebarung (31 – 32)				676,23	0,00		848,52	0,00	848,52
SU 23	Summe Haushaltsrücklagen				0,00	0,00		0,00	0,00	0,00
SA00	Nettoergebnis nach Zuw./Entn. Haushaltsrücklagen (Saldo 0 +/- SU23)				676,23	0,00		676,23		
Investive Gebarung										
SU 33	Summe Einzahlungen investive Gebarung							0,00	0,00	0,00
SU 34	Summe Auszahlungen investive Gebarung							0,00	0,00	0,00
SA2	Saldo (2) Geldfluss aus der Investiven Gebarung (33 – 34)							0,00	0,00	0,00
SA3	Saldo (3) Nettofinanzierungssaldo (Saldo 1 + Saldo 2)							848,52	0,00	848,52
Finanzierungstätigkeit										
SU 35	Summe Einzahlungen aus der Finanzierungstätigkeit							0,00	0,00	0,00
SU 36	Summe Auszahlungen aus der Finanzierungstätigkeit							0,00	0,00	0,00
SA4	Saldo (4) Geldfluss aus der Finanzierungstätigkeit (35 – 36)							0,00	0,00	0,00
SA5	Saldo (5) Geldfluss aus der voranschlagswirksamen Gebarung (Saldo 3 + Saldo 4)							848,52	0,00	848,52
53	Rettungs- und Warndienste									
530	Rettungsdienste									
530000	Rettungsdienste									
Operative Gebarung										
SU 21 / 31	Summe Erträge / Einzahlungen operative Gebarung				0,00	0,00		0,00	0,00	0,00
1/530000-757000	Beitrag an Rotes Kreuz	2234	3234	27	10.020,00	10.200,00	-180,00	10.020,00	10.200,00	-180,00
SU 22 / 32	Summe Aufwendungen / Auszahlungen operative Gebarung				10.020,00	10.200,00	-180,00	10.020,00	10.200,00	-180,00
SA 0 / SA 1	(0) Nettoergebnis (21 - 22) / (1) Geldfluss operative Gebarung (31 – 32)				-10.020,00	-10.200,00	180,00	-10.020,00	-10.200,00	180,00

	MVAG	MVAG QU	Ergebnisrechnung			Finanzierungsrechnung				
			EH	FH	RA 2020	VA 2020	RA - VA	RA 2020	VA 2020	RA - VA
SU 23		Summe Haushaltsrücklagen			0,00	0,00	0,00	0,00	0,00	0,00
SA00		Nettoergebnis nach Zuw./Entn. Haushaltsrücklagen (Saldo 0 +/- SU23)			-10.020,00	-10.200,00	180,00			
Investive Gebarung										
SU 33		Summe Einzahlungen investive Gebarung						0,00	0,00	0,00
SU 34		Summe Auszahlungen investive Gebarung						0,00	0,00	0,00
SA2		Saldo (2) Geldfluss aus der Investiven Gebarung (33 – 34)						0,00	0,00	0,00
SA3		Saldo (3) Nettofinanzierungssaldo (Saldo 1 + Saldo 2)						-10.020,00	-10.200,00	180,00
Finanzierungstätigkeit										
SU 35		Summe Einzahlungen aus der Finanzierungstätigkeit						0,00	0,00	0,00
SU 36		Summe Auszahlungen aus der Finanzierungstätigkeit						0,00	0,00	0,00
SA4		Saldo (4) Geldfluss aus der Finanzierungstätigkeit (35 – 36)						0,00	0,00	0,00
SA5		Saldo (5) Geldfluss aus der voranschlagswirksamen Gebarung (Saldo 3 + Saldo 4)						-10.020,00	-10.200,00	180,00
531		Warndienste								
531000		Warndienst								
Operative Gebarung										
SU 21 / 31		Summe Erträge / Einzahlungen operative Gebarung			0,00	0,00	0,00	0,00	0,00	0,00
1/531000-720000		Warn- und Alarmsystem Kostenbeitrag 2225 3225 24			326,26	400,00	-73,74	326,26	400,00	-73,74
SU 22 / 32		Summe Aufwendungen / Auszahlungen operative Gebarung			326,26	400,00	-73,74	326,26	400,00	-73,74
SA 0 / SA 1		(0) Nettoergebnis (21 - 22) / (1) Geldfluss operative Gebarung (31 – 32)			-326,26	-400,00	73,74	-326,26	-400,00	73,74
SU 23		Summe Haushaltsrücklagen			0,00	0,00	0,00	0,00	0,00	0,00
SA00		Nettoergebnis nach Zuw./Entn. Haushaltsrücklagen (Saldo 0 +/- SU23)			-326,26	-400,00	73,74			
Investive Gebarung										
SU 33		Summe Einzahlungen investive Gebarung						0,00	0,00	0,00
SU 34		Summe Auszahlungen investive Gebarung						0,00	0,00	0,00
SA2		Saldo (2) Geldfluss aus der Investiven Gebarung (33 – 34)						0,00	0,00	0,00
SA3		Saldo (3) Nettofinanzierungssaldo (Saldo 1 + Saldo 2)						-326,26	-400,00	73,74
Finanzierungstätigkeit										
SU 35		Summe Einzahlungen aus der Finanzierungstätigkeit						0,00	0,00	0,00
SU 36		Summe Auszahlungen aus der Finanzierungstätigkeit						0,00	0,00	0,00
SA4		Saldo (4) Geldfluss aus der Finanzierungstätigkeit (35 – 36)						0,00	0,00	0,00
SA5		Saldo (5) Geldfluss aus der voranschlagswirksamen Gebarung (Saldo 3 + Saldo 4)						-326,26	-400,00	73,74

		MVAG	MVAG	QU	Ergebnisrechnung			Finanzierungsrechnung		
		EH	FH		RA 2020	VA 2020	RA - VA	RA 2020	VA 2020	RA - VA
56	Krankenanstalten anderer Rechtsträger									
562	Sprengelbeiträge									
562000	Sprengelbeiträge									
Operative Gebarung										
SU 21 / 31	Summe Erträge / Einzahlungen operative Gebarung				0,00	0,00	0,00	0,00	0,00	0,00
1/562000-752000	Sprengelbeitrag Nökas (Zweckaufwand) 2231 3231 26				238.696,62	238.000,00	696,62	238.696,62	238.000,00	696,62
SU 22 / 32	Summe Aufwendungen / Auszahlungen operative Gebarung				238.696,62	238.000,00	696,62	238.696,62	238.000,00	696,62
SA 0 / SA 1	(0) Nettoergebnis (21 - 22) / (1) Geldfluss operative Gebarung (31 - 32)				-238.696,62	-238.000,00	-696,62	-238.696,62	-238.000,00	-696,62
SU 23	Summe Haushaltsrücklagen				0,00	0,00	0,00	0,00	0,00	0,00
SA00	Nettoergebnis nach Zuw./Entn. Haushaltsrücklagen (Saldo 0 +/- SU23)				-238.696,62	-238.000,00	-696,62			
Investive Gebarung										
SU 33	Summe Einzahlungen investive Gebarung							0,00	0,00	0,00
SU 34	Summe Auszahlungen investive Gebarung							0,00	0,00	0,00
SA2	Saldo (2) Geldfluss aus der Investiven Gebarung (33 - 34)							0,00	0,00	0,00
SA3	Saldo (3) Nettofinanzierungssaldo (Saldo 1 + Saldo 2)							-238.696,62	-238.000,00	-696,62
Finanzierungstätigkeit										
SU 35	Summe Einzahlungen aus der Finanzierungstätigkeit							0,00	0,00	0,00
SU 36	Summe Auszahlungen aus der Finanzierungstätigkeit							0,00	0,00	0,00
SA4	Saldo (4) Geldfluss aus der Finanzierungstätigkeit (35 - 36)							0,00	0,00	0,00
SA5	Saldo (5) Geldfluss aus der voranschlagswirksamen Gebarung (Saldo 3 + Saldo 4)							-238.696,62	-238.000,00	-696,62
562100	Sprengelbeiträge									
Operative Gebarung										
SU 21 / 31	Summe Erträge / Einzahlungen operative Gebarung				0,00	0,00	0,00	0,00	0,00	0,00
1/562100-752000	Sprengelbeitrag Nökas (Verwaltungs.) 2231 3231 26				5,38		5,38	5,38		5,38
SU 22 / 32	Summe Aufwendungen / Auszahlungen operative Gebarung				5,38	0,00	5,38	5,38	0,00	5,38
SA 0 / SA 1	(0) Nettoergebnis (21 - 22) / (1) Geldfluss operative Gebarung (31 - 32)				-5,38	0,00	-5,38	-5,38	0,00	-5,38
SU 23	Summe Haushaltsrücklagen				0,00	0,00	0,00	0,00	0,00	0,00
SA00	Nettoergebnis nach Zuw./Entn. Haushaltsrücklagen (Saldo 0 +/- SU23)				-5,38	0,00	-5,38			
Investive Gebarung										
SU 33	Summe Einzahlungen investive Gebarung							0,00	0,00	0,00
SU 34	Summe Auszahlungen investive Gebarung							0,00	0,00	0,00
SA2	Saldo (2) Geldfluss aus der Investiven Gebarung (33 - 34)							0,00	0,00	0,00
SA3	Saldo (3) Nettofinanzierungssaldo (Saldo 1 + Saldo 2)							-5,38	0,00	-5,38
Finanzierungstätigkeit										
SU 35	Summe Einzahlungen aus der Finanzierungstätigkeit							0,00	0,00	0,00

	MVAG	MVAG QU	Ergebnisrechnung			Finanzierungsrechnung				
			EH	FH	RA 2020	VA 2020	RA - VA	RA 2020	VA 2020	RA - VA
SU 36								0,00	0,00	0,00
SA4								0,00	0,00	0,00
SA5								-5,38	0,00	-5,38

		MVAG	MVAG	QU	Ergebnisrechnung			Finanzierungsrechnung		
		EH	FH		RA 2020	VA 2020	RA - VA	RA 2020	VA 2020	RA - VA
6 Straßen- und Wasserbau, Verkehr										
61	Straßenbau									
612	Gemeindestraßen									
612000	Gemeindestraßen									
Operative Gebarung										
6/612000+829910	Sonstige Erträge	2116	3116	18		15.000,00	-15.000,00	15.000,00		-15.000,00
2/612000+861000	Zinsenzuschuss	2121	3121	15	500,00	1.200,00	-700,00	500,00	1.200,00	-700,00
SU 21 / 31	Summe Erträge / Einzahlungen operative Gebarung				500,00	16.200,00	-15.700,00	500,00	16.200,00	-15.700,00
1/612000-455000	Mineralische Rohstoffe (Streusplitt, Streusalz)	2221	3221	23	2.541,23	3.000,00	-458,77	2.337,23	3.000,00	-662,77
1/612000-611000	Instandhaltung von Strassenbauten	2224	3224	24	4.025,86	10.000,00	-5.974,14	4.025,86	10.000,00	-5.974,14
1/612000-650000	Zinsen	2241	3241	25	382,93	1.300,00	-917,07	382,93	1.300,00	-917,07
1/612000-680000	Planmäßige Abschreibung	2226			65.174,09	65.000,00	174,09			
1/612000-728000	Winterdienst (Streumaterial)	2225	3225	24	24.926,78	25.000,00	-73,22	22.562,78	25.000,00	-2.437,22
1/612000-729910	Sonstige Aufwendungen	2225	3225	24		15.000,00	-15.000,00		15.000,00	-15.000,00
SU 22 / 32	Summe Aufwendungen / Auszahlungen operative Gebarung				97.050,89	119.300,00	-22.249,11	29.308,80	54.300,00	-24.991,20
SA 0 / SA 1	(0) Nettoergebnis (21 - 22) / (1) Geldfluss operative Gebarung (31 - 32)				-96.550,89	-103.100,00	6.549,11	-28.808,80	-38.100,00	9.291,20
SU 23	Summe Haushaltsrücklagen				0,00	0,00	0,00	0,00	0,00	0,00
SA00	Nettoergebnis nach Zuw./Entn. Haushaltsrücklagen (Saldo 0 +/- SU23)				-96.550,89	-103.100,00	6.549,11			
Investive Gebarung										
SU 33	Summe Einzahlungen investive Gebarung							0,00	0,00	0,00
1/612000-010000	Ankauf Buswartehäuschen		3413	40				330,00		330,00
5/612000-050100	Lichtanlage Bahnschranken NÖVOG		3412	40					15.000,00	-15.000,00
SU 34	Summe Auszahlungen investive Gebarung							330,00	15.000,00	-14.670,00
SA2	Saldo (2) Geldfluss aus der Investiven Gebarung (33 - 34)							-330,00	-15.000,00	14.670,00
SA3	Saldo (3) Nettofinanzierungssaldo (Saldo 1 + Saldo 2)							-29.138,80	-53.100,00	23.961,20
Finanzierungstätigkeit										
SU 35	Summe Einzahlungen aus der Finanzierungstätigkeit							0,00	0,00	0,00
1/612000-346000	Investitionsdarlehen von Finanzunternehmen		3614	65				31.243,80	61.800,00	-30.556,20
SU 36	Summe Auszahlungen aus der Finanzierungstätigkeit							31.243,80	61.800,00	-30.556,20
SA4	Saldo (4) Geldfluss aus der Finanzierungstätigkeit (35 - 36)							-31.243,80	-61.800,00	30.556,20
SA5	Saldo (5) Geldfluss aus der voranschlagswirksamen Gebarung (Saldo 3 + Saldo 4)							-60.382,60	-114.900,00	54.517,40

		MVAG MVAG QU			Ergebnisrechnung			Finanzierungsrechnung		
		EH	FH	QU	RA 2020	VA 2020	RA - VA	RA 2020	VA 2020	RA - VA
63	Schutzwasserbau									
631	Konkurrenzgewässer									
631000	Konkurrenzgewässer									
Operative Gebarung										
SU 21 / 31	Summe Erträge / Einzahlungen operative Gebarung				0,00	0,00	0,00	0,00	0,00	0,00
1/631000-752000	Beitrag Wasserverband	2231	3231	26	1.926,00	2.000,00	-74,00	1.926,00	2.000,00	-74,00
SU 22 / 32	Summe Aufwendungen / Auszahlungen operative Gebarung				1.926,00	2.000,00	-74,00	1.926,00	2.000,00	-74,00
SA 0 / SA 1	(0) Nettoergebnis (21 - 22) / (1) Geldfluss operative Gebarung (31 - 32)				-1.926,00	-2.000,00	74,00	-1.926,00	-2.000,00	74,00
SU 23	Summe Haushaltsrücklagen				0,00	0,00	0,00	0,00	0,00	0,00
SA00	Nettoergebnis nach Zuw./Entn. Haushaltsrücklagen (Saldo 0 +/- SU23)				-1.926,00	-2.000,00	74,00			
Investive Gebarung										
SU 33	Summe Einzahlungen investive Gebarung							0,00	0,00	0,00
SU 34	Summe Auszahlungen investive Gebarung							0,00	0,00	0,00
SA2	Saldo (2) Geldfluss aus der Investiven Gebarung (33 - 34)							0,00	0,00	0,00
SA3	Saldo (3) Nettofinanzierungssaldo (Saldo 1 + Saldo 2)							-1.926,00	-2.000,00	74,00
Finanzierungstätigkeit										
SU 35	Summe Einzahlungen aus der Finanzierungstätigkeit							0,00	0,00	0,00
SU 36	Summe Auszahlungen aus der Finanzierungstätigkeit							0,00	0,00	0,00
SA4	Saldo (4) Geldfluss aus der Finanzierungstätigkeit (35 - 36)							0,00	0,00	0,00
SA5	Saldo (5) Geldfluss aus der voranschlagswirksamen Gebarung (Saldo 3 + Saldo 4)							-1.926,00	-2.000,00	74,00
639	Sonstige Einrichtungen und Maßnahmen									
639000	Sonstige Einrichtungen und Maßnahmen									
Operative Gebarung										
6/639000+829910	Sonstige Erträge	2116	3116	18		10.000,00	-10.000,00		10.000,00	-10.000,00
6/639000+829960	Sonstige Erträge - Übernahme 2019	2116	3116	18	13.267,08		13.267,08	13.267,08		13.267,08
SU 21 / 31	Summe Erträge / Einzahlungen operative Gebarung				13.267,08	10.000,00	3.267,08	13.267,08	10.000,00	3.267,08
1/639000-612000	Instandhaltung von Wasserläufen	2224	3224	24	3.079,40	2.500,00	579,40	3.079,40	2.500,00	579,40
1/639000-728000	Planung Hochwasserschutz	2225	3225	24	36.527,84	36.000,00	527,84	23.719,00	36.000,00	-12.281,00
5/639000-728000	Entgelte für sonstige Leistungen	2225	3225	24				13.267,08		13.267,08
1/639000-729960	Sonstige Aufwendungen - Übernahme 2019	2225	3225	24	13.267,08		13.267,08	13.267,08		13.267,08
SU 22 / 32	Summe Aufwendungen / Auszahlungen operative Gebarung				52.874,32	38.500,00	14.374,32	53.332,56	38.500,00	14.832,56
SA 0 / SA 1	(0) Nettoergebnis (21 - 22) / (1) Geldfluss operative Gebarung (31 - 32)				-39.607,24	-28.500,00	-11.107,24	-40.065,48	-28.500,00	-11.565,48
SU 23	Summe Haushaltsrücklagen				0,00	0,00	0,00	0,00	0,00	0,00
SA00	Nettoergebnis nach Zuw./Entn. Haushaltsrücklagen (Saldo 0 +/- SU23)				-39.607,24	-28.500,00	-11.107,24			

	MVAG	MVAG	QU	Ergebnisrechnung			Finanzierungsrechnung					
				EH	FH		RA 2020	VA 2020	RA - VA	RA 2020	VA 2020	RA - VA
Investive Gebarung												
SU 33								0,00	0,00	0,00		
5/639000-004000									10.000,00	-10.000,00		
SU 34								0,00	10.000,00	-10.000,00		
SA2								0,00	-10.000,00	10.000,00		
SA3								-40.065,48	-38.500,00	-1.565,48		
Finanzierungstätigkeit												
SU 35								0,00	0,00	0,00		
SU 36								0,00	0,00	0,00		
SA4								0,00	0,00	0,00		
SA5								-40.065,48	-38.500,00	-1.565,48		
64 Straßenverkehr												
640 Einrichtungen und Maßnahmen nach der Straßenverkehrsordr												
640000 Einrichtungen u.Maßn.n.d.Stvo												
Operative Gebarung												
2/640000+868000				2124	3124	16	2.200,00	1.700,00	500,00	2.200,00	1.700,00	500,00
SU 21 / 31							2.200,00	1.700,00	500,00	2.200,00	1.700,00	500,00
1/640000-400000				2221	3221	23	140,26	500,00	-359,74	140,26	500,00	-359,74
SU 22 / 32							140,26	500,00	-359,74	140,26	500,00	-359,74
SA 0 / SA 1							2.059,74	1.200,00	859,74	2.059,74	1.200,00	859,74
SU 23							0,00	0,00	0,00	0,00	0,00	0,00
SA00							2.059,74	1.200,00	859,74			
Investive Gebarung												
SU 33								0,00	0,00	0,00		
SU 34								0,00	0,00	0,00		
SA2								0,00	0,00	0,00		
SA3								2.059,74	1.200,00	859,74		
Finanzierungstätigkeit												
SU 35								0,00	0,00	0,00		
SU 36								0,00	0,00	0,00		
SA4								0,00	0,00	0,00		
SA5								2.059,74	1.200,00	859,74		

		MVAG		QU	Ergebnisrechnung			Finanzierungsrechnung		
		EH	FH		RA 2020	VA 2020	RA - VA	RA 2020	VA 2020	RA - VA
649	Sonstige Einrichtungen und Maßnahmen									
649000	Sonstige Einrichtungen und Maßnahmen									
Operative Gebarung										
SU 21 / 31	Summe Erträge / Einzahlungen operative Gebarung				0,00	0,00	0,00	0,00	0,00	0,00
1/649000-680000	Planmäßige Abschreibung		2226		521,62	500,00	21,62			
SU 22 / 32	Summe Aufwendungen / Auszahlungen operative Gebarung				521,62	500,00	21,62	0,00	0,00	0,00
SA 0 / SA 1	(0) Nettoergebnis (21 - 22) / (1) Geldfluss operative Gebarung (31 - 32)				-521,62	-500,00	-21,62	0,00	0,00	0,00
SU 23	Summe Haushaltsrücklagen				0,00	0,00	0,00	0,00	0,00	0,00
SA00	Nettoergebnis nach Zuw./Entn. Haushaltsrücklagen (Saldo 0 +/- SU23)				-521,62	-500,00	-21,62			
Investive Gebarung										
SU 33	Summe Einzahlungen investive Gebarung							0,00	0,00	0,00
SU 34	Summe Auszahlungen investive Gebarung							0,00	0,00	0,00
SA2	Saldo (2) Geldfluss aus der Investiven Gebarung (33 - 34)							0,00	0,00	0,00
SA3	Saldo (3) Nettofinanzierungssaldo (Saldo 1 + Saldo 2)							0,00	0,00	0,00
Finanzierungstätigkeit										
SU 35	Summe Einzahlungen aus der Finanzierungstätigkeit							0,00	0,00	0,00
SU 36	Summe Auszahlungen aus der Finanzierungstätigkeit							0,00	0,00	0,00
SA4	Saldo (4) Geldfluss aus der Finanzierungstätigkeit (35 - 36)							0,00	0,00	0,00
SA5	Saldo (5) Geldfluss aus der voranschlagswirksamen Gebarung (Saldo 3 + Saldo 4)							0,00	0,00	0,00
68	Post- und Telekommunikationsdienste									
680	Post- und Telekommunikationsdienste									
680000	Post- und Telekommunikations dienste									
Operative Gebarung										
SU 21 / 31	Summe Erträge / Einzahlungen operative Gebarung				0,00	0,00	0,00	0,00	0,00	0,00
1/680000-600000	Strom in Öffentlichen Fernsprech.		2222 3222 24		488,80	400,00	88,80	488,80	400,00	88,80
SU 22 / 32	Summe Aufwendungen / Auszahlungen operative Gebarung				488,80	400,00	88,80	488,80	400,00	88,80
SA 0 / SA 1	(0) Nettoergebnis (21 - 22) / (1) Geldfluss operative Gebarung (31 - 32)				-488,80	-400,00	-88,80	-488,80	-400,00	-88,80
SU 23	Summe Haushaltsrücklagen				0,00	0,00	0,00	0,00	0,00	0,00
SA00	Nettoergebnis nach Zuw./Entn. Haushaltsrücklagen (Saldo 0 +/- SU23)				-488,80	-400,00	-88,80			
Investive Gebarung										
SU 33	Summe Einzahlungen investive Gebarung							0,00	0,00	0,00
SU 34	Summe Auszahlungen investive Gebarung							0,00	0,00	0,00
SA2	Saldo (2) Geldfluss aus der Investiven Gebarung (33 - 34)							0,00	0,00	0,00
SA3	Saldo (3) Nettofinanzierungssaldo (Saldo 1 + Saldo 2)							-488,80	-400,00	-88,80

	MVAG MVAG QU		Ergebnisrechnung			Finanzierungsrechnung		
	EH	FH	RA 2020	VA 2020	RA - VA	RA 2020	VA 2020	RA - VA
Finanzierungstätigkeit								
SU 35						0,00	0,00	0,00
SU 36						0,00	0,00	0,00
SA4						0,00	0,00	0,00
SA5						-488,80	-400,00	-88,80

	MVAG			Ergebnisrechnung			Finanzierungsrechnung			
	EH	MVAG	QU	RA 2020	VA 2020	RA - VA	RA 2020	VA 2020	RA - VA	
7 Wirtschaftsförderung										
71	Grundlagenverbesserung in der Land- und Forstwirtschaft									
710	Land- und forstwirtschaftlicher Wegebau									
710000	Güterwegebau									
Operative Gebarung										
2/710000+813000	Erträge aus der Auflösung von Investitionszuschüssen (Kapitaltransfers)	2127			12,18		12,18			
6/710000+829910	Sonstige Erträge	2116	3116	18		8.000,00	-8.000,00	8.000,00	-8.000,00	
6/710000+829960	Sonstige Erträge - Übernahme 2019	2116	3116	18	25.673,80		25.673,80	25.673,80	25.673,80	
2/710000+860000	Transfers von Bund, Bundesfonds und Bundeskammern (KIP 2020)	2121	3121	15		25.000,00	-25.000,00	25.000,00	-25.000,00	
6/710000+871000	Bedarfszuweisungen	2121	3121	33	22.040,13	6.000,00	16.040,13	22.040,13	6.000,00	
SU 21 / 31	Summe Erträge / Einzahlungen operative Gebarung				47.726,11	39.000,00	8.726,11	47.713,93	39.000,00	8.713,93
5/710000-611000	Instandhaltung von Straßenbauten	2224	3224	24				25.673,80	25.673,80	
1/710000-611000	Güterwege Wiederherstellung Katastrophen	2224	3224	24	51.193,24	20.000,00	31.193,24	51.193,24	20.000,00	
1/710000-680000	Planmäßige Abschreibung	2226			206.440,90	200.000,00	6.440,90			
1/710000-729910	Sonstige Aufwendungen	2225	3225	24		8.000,00	-8.000,00	8.000,00	-8.000,00	
1/710000-729960	Sonstige Aufwendungen - Übernahme 2019	2225	3225	24	25.673,80		25.673,80	25.673,80	25.673,80	
SU 22 / 32	Summe Aufwendungen / Auszahlungen operative Gebarung				283.307,94	228.000,00	55.307,94	102.540,84	28.000,00	74.540,84
SA 0 / SA 1	(0) Nettoergebnis (21 - 22) / (1) Geldfluss operative Gebarung (31 - 32)				-235.581,83	-189.000,00	-46.581,83	-54.826,91	11.000,00	-65.826,91
SU 23	Summe Haushaltsrücklagen				0,00	0,00	0,00	0,00	0,00	0,00
SA00	Nettoergebnis nach Zuw./Entn. Haushaltsrücklagen (Saldo 0 +/- SU23)				-235.581,83	-189.000,00	-46.581,83			
Investive Gebarung										
6/710000+301000	Kapitaltransfers von Ländern, Landesfonds und Landeskammern		3331	33				6.000,00	6.000,00	
6/710000+307000	Kapitaltransfers von privaten Haushalten und privaten Organisationen ohne Erwerbszweck und andere		3334	34				792,00	792,00	
SU 33	Summe Einzahlungen investive Gebarung							6.792,00	6.000,00	792,00
5/710000-002000	Straßenbauten		3412	40				33.622,66	20.000,00	13.622,66
SU 34	Summe Auszahlungen investive Gebarung							33.622,66	20.000,00	13.622,66
SA2	Saldo (2) Geldfluss aus der Investiven Gebarung (33 - 34)							-26.830,66	-14.000,00	-12.830,66
SA3	Saldo (3) Nettofinanzierungssaldo (Saldo 1 + Saldo 2)							-81.657,57	-3.000,00	-78.657,57
Finanzierungstätigkeit										
SU 35	Summe Einzahlungen aus der Finanzierungstätigkeit							0,00	0,00	0,00
SU 36	Summe Auszahlungen aus der Finanzierungstätigkeit							0,00	0,00	0,00

	MVAG	MVAG	QU	Ergebnisrechnung			Finanzierungsrechnung					
				EH	FH		RA 2020	VA 2020	RA - VA	RA 2020	VA 2020	RA - VA
SA4								0,00	0,00	0,00		
SA5								-81.657,57	-3.000,00	-78.657,57		
74	Sonstige Förderung der Land- und Forstwirtschaft											
742	Produktionsförderung											
742000	Produktionsförderung											
Operative Gebarung												
SU 21 / 31	Summe Erträge / Einzahlungen operative Gebarung						0,00	0,00	0,00	0,00	0,00	
1/742000-755000	Laufende Transferzahlungen (Künstl. Befruchtung Zuchttiere)	2233	3233	27	9.509,00	10.000,00	-491,00	9.509,00	10.000,00	-491,00		
SU 22 / 32	Summe Aufwendungen / Auszahlungen operative Gebarung						9.509,00	10.000,00	-491,00	9.509,00	10.000,00	-491,00
SA 0 / SA 1	(0) Nettoergebnis (21 - 22) / (1) Geldfluss operative Gebarung (31 - 32)						-9.509,00	-10.000,00	491,00	-9.509,00	-10.000,00	491,00
SU 23	Summe Haushaltsrücklagen						0,00	0,00	0,00	0,00	0,00	
SA00	Nettoergebnis nach Zuw./Entn. Haushaltsrücklagen (Saldo 0 +/- SU23)						-9.509,00	-10.000,00	491,00			
Investive Gebarung												
SU 33	Summe Einzahlungen investive Gebarung								0,00	0,00	0,00	
SU 34	Summe Auszahlungen investive Gebarung								0,00	0,00	0,00	
SA2	Saldo (2) Geldfluss aus der Investiven Gebarung (33 - 34)								0,00	0,00	0,00	
SA3	Saldo (3) Nettofinanzierungssaldo (Saldo 1 + Saldo 2)								-9.509,00	-10.000,00	491,00	
Finanzierungstätigkeit												
SU 35	Summe Einzahlungen aus der Finanzierungstätigkeit								0,00	0,00	0,00	
SU 36	Summe Auszahlungen aus der Finanzierungstätigkeit								0,00	0,00	0,00	
SA4	Saldo (4) Geldfluss aus der Finanzierungstätigkeit (35 - 36)								0,00	0,00	0,00	
SA5	Saldo (5) Geldfluss aus der voranschlagswirksamen Gebarung (Saldo 3 + Saldo 4)								-9.509,00	-10.000,00	491,00	
77	Förderung des Fremdenverkehrs											
771	Maßnahmen zur Förderung des Fremdenverkehrs											
771000	Maßnahmen zur Förd. des Tourismus											
Operative Gebarung												
SU 21 / 31	Summe Erträge / Einzahlungen operative Gebarung						0,00	0,00	0,00	0,00	0,00	
1/771000-757000	Beiträge an Fremdenverkehrs- und Tourismusverbände	2234	3234	27	1.521,81	1.300,00	221,81	1.521,81	1.300,00	221,81		
SU 22 / 32	Summe Aufwendungen / Auszahlungen operative Gebarung						1.521,81	1.300,00	221,81	1.521,81	1.300,00	221,81
SA 0 / SA 1	(0) Nettoergebnis (21 - 22) / (1) Geldfluss operative Gebarung (31 - 32)						-1.521,81	-1.300,00	-221,81	-1.521,81	-1.300,00	-221,81
SU 23	Summe Haushaltsrücklagen						0,00	0,00	0,00	0,00	0,00	
SA00	Nettoergebnis nach Zuw./Entn. Haushaltsrücklagen (Saldo 0 +/- SU23)						-1.521,81	-1.300,00	-221,81			

	MVAG	MVAG QU	Ergebnisrechnung			Finanzierungsrechnung			
			EH	FH	RA 2020	VA 2020	RA - VA	RA 2020	VA 2020
Investive Gebarung									
SU 33							0,00	0,00	0,00
SU 34							0,00	0,00	0,00
SA2							0,00	0,00	0,00
SA3							-1.521,81	-1.300,00	-221,81
Finanzierungstätigkeit									
SU 35							0,00	0,00	0,00
SU 36							0,00	0,00	0,00
SA4							0,00	0,00	0,00
SA5							-1.521,81	-1.300,00	-221,81

		MVAG MVAG QU			Ergebnisrechnung			Finanzierungsrechnung		
		EH	FH	QU	RA 2020	VA 2020	RA - VA	RA 2020	VA 2020	RA - VA
8 Dienstleistungen										
81	Öffentliche Einrichtungen (soweit nicht dem Abschnitt 85)									
813	Müllbeseitigung									
813000	Abfallabfuhr									
Operative Gebarung										
2/813000+852000	Müllbeseitigungsgebühren	2113	3113	12	1.904,05	1.500,00	404,05	1.904,05	1.500,00	404,05
SU 21 / 31	Summe Erträge / Einzahlungen operative Gebarung				1.904,05	1.500,00	404,05	1.904,05	1.500,00	404,05
1/813000-710000	Öffentliche Abgaben	2225	3225	24	105,60	200,00	-94,40	105,60	200,00	-94,40
1/813000-728000	Kostenbeteiligung Bauschutt	2225	3225	24	24,00	100,00	-76,00	24,00	100,00	-76,00
SU 22 / 32	Summe Aufwendungen / Auszahlungen operative Gebarung				129,60	300,00	-170,40	129,60	300,00	-170,40
SA 0 / SA 1	(0) Nettoergebnis (21 - 22) / (1) Geldfluss operative Gebarung (31 - 32)				1.774,45	1.200,00	574,45	1.774,45	1.200,00	574,45
SU 23	Summe Haushaltsrücklagen				0,00	0,00	0,00	0,00	0,00	0,00
SA00	Nettoergebnis nach Zuw./Entn. Haushaltsrücklagen (Saldo 0 +/- SU23)				1.774,45	1.200,00	574,45			
Investive Gebarung										
SU 33	Summe Einzahlungen investive Gebarung							0,00	0,00	0,00
SU 34	Summe Auszahlungen investive Gebarung							0,00	0,00	0,00
SA2	Saldo (2) Geldfluss aus der Investiven Gebarung (33 - 34)							0,00	0,00	0,00
SA3	Saldo (3) Nettofinanzierungssaldo (Saldo 1 + Saldo 2)							1.774,45	1.200,00	574,45
Finanzierungstätigkeit										
SU 35	Summe Einzahlungen aus der Finanzierungstätigkeit							0,00	0,00	0,00
SU 36	Summe Auszahlungen aus der Finanzierungstätigkeit							0,00	0,00	0,00
SA4	Saldo (4) Geldfluss aus der Finanzierungstätigkeit (35 - 36)							0,00	0,00	0,00
SA5	Saldo (5) Geldfluss aus der voranschlagswirksamen Gebarung (Saldo 3 + Saldo 4)							1.774,45	1.200,00	574,45
815	Park- und Gartenanlagen, Kinderspielplätze									
815000	Kinderspielplätze									
Operative Gebarung										
2/815000+813000	Erträge aus der Auflösung von Investitionszuschüssen (Kapitaltransfers)	2127			100,00	100,00				
SU 21 / 31	Summe Erträge / Einzahlungen operative Gebarung				100,00	100,00	0,00	0,00	0,00	0,00
1/815000-400000	Geringwertige Wirtschaftsgüter (GWG)	2221	3221	23	1.470,00		1.470,00	1.470,00		1.470,00
1/815000-610000	Instandhaltung von Grund und Boden	2224	3224	24		2.000,00	-2.000,00		2.000,00	-2.000,00
1/815000-613000	Instandhaltung Spielgeräte	2224	3224	24	67,10	3.000,00	-2.932,90	67,10	3.000,00	-2.932,90
1/815000-680000	Planmäßige Abschreibung	2226			770,52	800,00	-29,48			
SU 22 / 32	Summe Aufwendungen / Auszahlungen operative Gebarung				2.307,62	5.800,00	-3.492,38	1.537,10	5.000,00	-3.462,90
SA 0 / SA 1	(0) Nettoergebnis (21 - 22) / (1) Geldfluss operative Gebarung (31 - 32)				-2.207,62	-5.700,00	3.492,38	-1.537,10	-5.000,00	3.462,90
SU 23	Summe Haushaltsrücklagen				0,00	0,00	0,00	0,00	0,00	0,00

		MVAG MVAG QU			Ergebnisrechnung			Finanzierungsrechnung		
		EH	FH		RA 2020	VA 2020	RA - VA	RA 2020	VA 2020	RA - VA
SA00	Nettoergebnis nach Zuw./Entn. Haushaltsrücklagen (Saldo 0 +/- SU23)				-2.207,62	-5.700,00	3.492,38			
Investive Gebarung										
SU 33	Summe Einzahlungen investive Gebarung							0,00	0,00	0,00
1/815000-042000	Ankauf Spielgeräte		3415	41					1.500,00	-1.500,00
SU 34	Summe Auszahlungen investive Gebarung							0,00	1.500,00	-1.500,00
SA2	Saldo (2) Geldfluss aus der Investiven Gebarung (33 – 34)							0,00	-1.500,00	1.500,00
SA3	Saldo (3) Nettofinanzierungssaldo (Saldo 1 + Saldo 2)							-1.537,10	-6.500,00	4.962,90
Finanzierungstätigkeit										
SU 35	Summe Einzahlungen aus der Finanzierungstätigkeit							0,00	0,00	0,00
SU 36	Summe Auszahlungen aus der Finanzierungstätigkeit							0,00	0,00	0,00
SA4	Saldo (4) Geldfluss aus der Finanzierungstätigkeit (35 – 36)							0,00	0,00	0,00
SA5	Saldo (5) Geldfluss aus der voranschlagswirksamen Gebarung (Saldo 3 + Saldo 4)							-1.537,10	-6.500,00	4.962,90
816	Öffentliche Beleuchtung und öffentliche Uhren									
816000	Öffentliche Beleuchtung und Uhren									
Operative Gebarung										
2/816000+817000	Erträge aus der Auflösung von sonstigen Rückstellungen		2117		286,62	300,00	-13,38			
SU 21 / 31	Summe Erträge / Einzahlungen operative Gebarung				286,62	300,00	-13,38	0,00	0,00	0,00
1/816000-511000	Geldbez. d. Vertragsbed. in handw. Verwaltung	2211	3211	20	4.094,64	4.200,00	-105,36	4.094,64	4.200,00	-105,36
1/816000-580000	DGB für Familienbeihilfen	2212	3212	20	169,08	200,00	-30,92	169,08	200,00	-30,92
1/816000-582000	Sonst. DGB zur Sozialen Sicherheit	2212	3212	20	912,85	800,00	112,85	912,85	800,00	112,85
1/816000-591000	Dotierung von Rückstellungen für Abfertigungen	2214			105,47	100,00	5,47			
1/816000-592000	Dotierung von Rückstellungen für Jubiläumswendungen	2214			23,28		23,28			
1/816000-600000	Strom	2222	3222	24	6.886,82	9.000,00	-2.113,18	6.886,82	9.000,00	-2.113,18
1/816000-611000	Instandhaltung der Straßenbeleuchtung	2224	3224	24	1.151,70	2.500,00	-1.348,30	1.091,70	2.500,00	-1.408,30
1/816000-680000	Planmäßige Abschreibung	2226			9.113,50	9.100,00	13,50			
1/816000-724000	Reisegebühren	2225	3225	24	5,04		5,04	5,04		5,04
SU 22 / 32	Summe Aufwendungen / Auszahlungen operative Gebarung				22.462,38	25.900,00	-3.437,62	13.160,13	16.700,00	-3.539,87
SA 0 / SA 1	(0) Nettoergebnis (21 - 22) / (1) Geldfluss operative Gebarung (31 – 32)				-22.175,76	-25.600,00	3.424,24	-13.160,13	-16.700,00	3.539,87
SU 23	Summe Haushaltsrücklagen				0,00	0,00	0,00	0,00	0,00	0,00
SA00	Nettoergebnis nach Zuw./Entn. Haushaltsrücklagen (Saldo 0 +/- SU23)				-22.175,76	-25.600,00	3.424,24			
Investive Gebarung										
SU 33	Summe Einzahlungen investive Gebarung							0,00	0,00	0,00
1/816000-005000	Ankauf Straßenbeleuchtung		3412	40					1.000,00	-1.000,00
SU 34	Summe Auszahlungen investive Gebarung							0,00	1.000,00	-1.000,00

		MVAG			Ergebnisrechnung			Finanzierungsrechnung		
		EH	FH	QU	RA 2020	VA 2020	RA - VA	RA 2020	VA 2020	RA - VA
SA2	Saldo (2) Geldfluss aus der Investiven Gebarung (33 – 34)							0,00	-1.000,00	1.000,00
SA3	Saldo (3) Nettofinanzierungssaldo (Saldo 1 + Saldo 2)							-13.160,13	-17.700,00	4.539,87
Finanzierungstätigkeit										
SU 35	Summe Einzahlungen aus der Finanzierungstätigkeit							0,00	0,00	0,00
SU 36	Summe Auszahlungen aus der Finanzierungstätigkeit							0,00	0,00	0,00
SA4	Saldo (4) Geldfluss aus der Finanzierungstätigkeit (35 – 36)							0,00	0,00	0,00
SA5	Saldo (5) Geldfluss aus der voranschlagswirksamen Gebarung (Saldo 3 + Saldo 4)							-13.160,13	-17.700,00	4.539,87
817	Friedhöfe (einschließlich Einsegnungshallen und Krematorien)									
817000	Friedhöfe und Einsegnungshallen									
Operative Gebarung										
2/817000+852000	Grabstellengebühren	2113	3113	12	7.694,00	6.000,00	1.694,00	6.910,00	6.000,00	910,00
2/817000+852100	Begräbnis- und Leichenkammergebühren	2113	3113	12	8.275,00	5.700,00	2.575,00	6.885,00	5.700,00	1.185,00
SU 21 / 31	Summe Erträge / Einzahlungen operative Gebarung				15.969,00	11.700,00	4.269,00	13.795,00	11.700,00	2.095,00
1/817000-613000	Instandh. von Sonst. Grundstückseinr.	2224	3224	24	1.271,12	1.000,00	271,12	1.271,12	1.000,00	271,12
1/817000-614000	Instandhaltung Aufbahrungshalle	2224	3224	24	26,20	300,00	-273,80	26,20	300,00	-273,80
1/817000-670000	Versicherungen	2222	3222	24	179,14	200,00	-20,86	179,14	200,00	-20,86
1/817000-680000	Planmäßige Abschreibung	2226			505,15	500,00	5,15			
1/817000-710000	Öffentliche Abgaben	2225	3225	24	1.469,11	2.100,00	-630,89	1.469,11	2.100,00	-630,89
SU 22 / 32	Summe Aufwendungen / Auszahlungen operative Gebarung				3.450,72	4.100,00	-649,28	2.945,57	3.600,00	-654,43
SA 0 / SA 1	(0) Nettoergebnis (21 - 22) / (1) Geldfluss operative Gebarung (31 – 32)				12.518,28	7.600,00	4.918,28	10.849,43	8.100,00	2.749,43
SU 23	Summe Haushaltsrücklagen				0,00	0,00	0,00	0,00	0,00	0,00
SA00	Nettoergebnis nach Zuw./Entn. Haushaltsrücklagen (Saldo 0 +/- SU23)				12.518,28	7.600,00	4.918,28			
Investive Gebarung										
SU 33	Summe Einzahlungen investive Gebarung							0,00	0,00	0,00
5/817000-050000	Errichtung Urnenhain		3412	40				230,72	15.000,00	-14.769,28
SU 34	Summe Auszahlungen investive Gebarung							230,72	15.000,00	-14.769,28
SA2	Saldo (2) Geldfluss aus der Investiven Gebarung (33 – 34)							-230,72	-15.000,00	14.769,28
SA3	Saldo (3) Nettofinanzierungssaldo (Saldo 1 + Saldo 2)							10.618,71	-6.900,00	17.518,71
Finanzierungstätigkeit										
6/817000+346000	Investitionsdarlehen von Finanzunternehmen		3514	55					15.000,00	-15.000,00
SU 35	Summe Einzahlungen aus der Finanzierungstätigkeit							0,00	15.000,00	-15.000,00
SU 36	Summe Auszahlungen aus der Finanzierungstätigkeit							0,00	0,00	0,00
SA4	Saldo (4) Geldfluss aus der Finanzierungstätigkeit (35 – 36)							0,00	15.000,00	-15.000,00
SA5	Saldo (5) Geldfluss aus der voranschlagswirksamen Gebarung (Saldo 3 + Saldo 4)							10.618,71	8.100,00	2.518,71

	MVAG	MVAG	QU	Ergebnisrechnung			Finanzierungsrechnung			
				EH	FH		RA 2020	VA 2020	RA - VA	RA 2020
82	Betriebsähnliche Einrichtungen und Betriebe									
820	Wirtschaftshöfe									
820000	Bauhof									
Operative Gebarung										
2/820000+817000	Erträge aus der Auflösung von sonstigen Rückstellungen	2117			4.414,07	4.000,00	414,07			
2/820000+829000	Sonstige Einnahmen	2116	3116	18	150,00	200,00	-50,00	150,00	200,00	-50,00
6/820000+829910	Sonstige Erträge	2116	3116	18	4.594,01		4.594,01	4.594,01		4.594,01
6/820000+871000	Kapitaltransfers aus Gemeinde-Bedarfszuweisungsmittel	2121	3121	33	5.000,00	10.000,00	-5.000,00	5.000,00	10.000,00	-5.000,00
SU 21 / 31	Summe Erträge / Einzahlungen operative Gebarung				14.158,08	14.200,00	-41,92	9.744,01	10.200,00	-455,99
1/820000-400000	Geringwertige Wirtschaftsgüter	2221	3221	23	1.247,05	1.000,00	247,05	1.247,05	1.000,00	247,05
1/820000-402000	Werkzeuge	2221	3221	23	211,89	500,00	-288,11	409,87	500,00	-90,13
1/820000-451000	Beheizung	2221	3221	23	1.048,62	1.500,00	-451,38	1.048,62	1.500,00	-451,38
1/820000-452000	Treibstoffe	2221	3221	23	1.024,68	1.200,00	-175,32	1.024,68	1.200,00	-175,32
1/820000-459000	Sonstige Verbrauchsgüter	2221	3221	23	568,22	500,00	68,22	568,22	500,00	68,22
1/820000-511000	Geldbez. d. Vertragsbed. in handw. Verwaltung	2211	3211	20	63.056,54	62.000,00	1.056,54	63.056,54	62.000,00	1.056,54
1/820000-566000	Zuwendungen aus Anlass von Dienstjubiläen	2212	3212	20	5.424,00		5.424,00	5.424,00		5.424,00
1/820000-580000	DGB für Familienbeihilfen	2212	3212	20	2.604,08	2.500,00	104,08	2.604,08	2.500,00	104,08
1/820000-582000	Sonst. DGB zur Sozialen Sicherheit	2212	3212	20	14.056,68	12.800,00	1.256,68	14.056,68	12.800,00	1.256,68
1/820000-591000	Dotierung von Rückstellungen für Abfertigungen	2214			1.624,23	1.900,00	-275,77			
1/820000-592000	Dotierung von Rückstellungen für Jubiläumswwendungen	2214			358,44		358,44			
1/820000-600000	Strom	2222	3222	24	258,84	300,00	-41,16	258,84	300,00	-41,16
1/820000-614000	Instandhaltung von Gebäuden	2224	3224	24	475,73	1.500,00	-1.024,27	475,73	1.500,00	-1.024,27
1/820000-617000	Instandhaltung Fahrzeuge	2224	3224	24	2.542,48	2.500,00	42,48	2.139,66	2.500,00	-360,34
1/820000-631000	Telefon, Telegraf, Telex	2222	3222	24	60,00	200,00	-140,00	60,00	200,00	-140,00
1/820000-670000	Versicherungen	2222	3222	24	2.746,11	2.800,00	-53,89	2.746,11	2.800,00	-53,89
1/820000-680000	Planmäßige Abschreibung	2226			4.505,95	3.200,00	1.305,95			
1/820000-711000	Gebühren f. Benützung von Gemeindeeinrichtungen	2225	3225	24	240,00	300,00	-60,00	240,00	300,00	-60,00
1/820000-724000	Reisegebühren	2225	3225	24	77,62	200,00	-122,38	77,62	200,00	-122,38
1/820000-728000	Entgelte für sonst. Leistungen	2225	3225	24	251,90	300,00	-48,10	251,90	300,00	-48,10
1/820000-729910	Sonstige Aufwendungen	2225	3225	24	4.594,01		4.594,01	4.594,01		4.594,01
SU 22 / 32	Summe Aufwendungen / Auszahlungen operative Gebarung				106.977,07	95.200,00	11.777,07	100.283,61	90.100,00	10.183,61
SA 0 / SA 1	(0) Nettoergebnis (21 - 22) / (1) Geldfluss operative Gebarung (31 - 32)				-92.818,99	-81.000,00	-11.818,99	-90.539,60	-79.900,00	-10.639,60

		MVAG MVAG QU			Ergebnisrechnung			Finanzierungsrechnung		
		EH	FH		RA 2020	VA 2020	RA - VA	RA 2020	VA 2020	RA - VA
SU 23	Summe Haushaltsrücklagen				0,00	0,00	0,00	0,00	0,00	0,00
SA00	Nettoergebnis nach Zuw./Entn. Haushaltsrücklagen (Saldo 0 +/- SU23)				-92.818,99	-81.000,00	-11.818,99			
Investive Gebarung										
SU 33	Summe Einzahlungen investive Gebarung							0,00	0,00	0,00
5/820000-020000	Bauhof - Einrichtung		3414	41				9.594,01	10.000,00	-405,99
SU 34	Summe Auszahlungen investive Gebarung							9.594,01	10.000,00	-405,99
SA2	Saldo (2) Geldfluss aus der Investiven Gebarung (33 – 34)							-9.594,01	-10.000,00	405,99
SA3	Saldo (3) Nettofinanzierungssaldo (Saldo 1 + Saldo 2)							-100.133,61	-89.900,00	-10.233,61
Finanzierungstätigkeit										
SU 35	Summe Einzahlungen aus der Finanzierungstätigkeit							0,00	0,00	0,00
SU 36	Summe Auszahlungen aus der Finanzierungstätigkeit							0,00	0,00	0,00
SA4	Saldo (4) Geldfluss aus der Finanzierungstätigkeit (35 – 36)							0,00	0,00	0,00
SA5	Saldo (5) Geldfluss aus der voranschlagswirksamen Gebarung (Saldo 3 + Saldo 4)							-100.133,61	-89.900,00	-10.233,61
827	Öffentliche Waagen									
827000	Öffentliche Waagen									
Operative Gebarung										
2/827000+852000	Wägegebühren		2113	3113	12					
									100,00	-100,00
SU 21 / 31	Summe Erträge / Einzahlungen operative Gebarung							0,00	100,00	-100,00
1/827000-619000	Instandhaltung der Brückenwaage		2224	3224	24				100,00	-100,00
SU 22 / 32	Summe Aufwendungen / Auszahlungen operative Gebarung							0,00	100,00	-100,00
SA 0 / SA 1	(0) Nettoergebnis (21 - 22) / (1) Geldfluss operative Gebarung (31 – 32)							0,00	0,00	0,00
SU 23	Summe Haushaltsrücklagen							0,00	0,00	0,00
SA00	Nettoergebnis nach Zuw./Entn. Haushaltsrücklagen (Saldo 0 +/- SU23)							0,00	0,00	0,00
Investive Gebarung										
SU 33	Summe Einzahlungen investive Gebarung							0,00	0,00	0,00
SU 34	Summe Auszahlungen investive Gebarung							0,00	0,00	0,00
SA2	Saldo (2) Geldfluss aus der Investiven Gebarung (33 – 34)							0,00	0,00	0,00
SA3	Saldo (3) Nettofinanzierungssaldo (Saldo 1 + Saldo 2)							0,00	0,00	0,00
Finanzierungstätigkeit										
SU 35	Summe Einzahlungen aus der Finanzierungstätigkeit							0,00	0,00	0,00
SU 36	Summe Auszahlungen aus der Finanzierungstätigkeit							0,00	0,00	0,00
SA4	Saldo (4) Geldfluss aus der Finanzierungstätigkeit (35 – 36)							0,00	0,00	0,00
SA5	Saldo (5) Geldfluss aus der voranschlagswirksamen Gebarung (Saldo 3 + Saldo 4)							0,00	0,00	0,00

		MVAG			Ergebnisrechnung			Finanzierungsrechnung		
		EH	FH	QU	RA 2020	VA 2020	RA - VA	RA 2020	VA 2020	RA - VA
84	Liegenschaften, Wohn- und Geschäftsgebäude									
840	Grundbesitz									
840000	Grundbesitz									
	Operative Gebarung									
2/840000+811000	Einnahmen aus Verpachtungen (Jagdpacht)	2115	3115	14	926,40	1.000,00	-73,60	926,40	1.000,00	-73,60
2/840000+813000	Erträge aus der Auflösung von Investitionszuschüssen (Kapitaltransfers)	2127			1.030,30	1.000,00	30,30			
SU 21 / 31	Summe Erträge / Einzahlungen operative Gebarung				1.956,70	2.000,00	-43,30	926,40	1.000,00	-73,60
1/840000-680000	Planmäßige Abschreibung	2226			2.316,82	2.300,00	16,82			
1/840000-710000	Öffentliche Abgaben	2225	3225	24	490,34	500,00	-9,66	490,34	500,00	-9,66
SU 22 / 32	Summe Aufwendungen / Auszahlungen operative Gebarung				2.807,16	2.800,00	7,16	490,34	500,00	-9,66
SA 0 / SA 1	(0) Nettoergebnis (21 - 22) / (1) Geldfluss operative Gebarung (31 - 32)				-850,46	-800,00	-50,46	436,06	500,00	-63,94
SU 23	Summe Haushaltsrücklagen				0,00	0,00	0,00	0,00	0,00	0,00
SA00	Nettoergebnis nach Zuw./Entn. Haushaltsrücklagen (Saldo 0 +/- SU23)				-850,46	-800,00	-50,46			
	Investive Gebarung									
2/840000+001000	Grundverkauf		3312	30				1.000,00		-1.000,00
SU 33	Summe Einzahlungen investive Gebarung							0,00	1.000,00	-1.000,00
SU 34	Summe Auszahlungen investive Gebarung							0,00	0,00	0,00
SA2	Saldo (2) Geldfluss aus der Investiven Gebarung (33 - 34)							0,00	1.000,00	-1.000,00
SA3	Saldo (3) Nettofinanzierungssaldo (Saldo 1 + Saldo 2)							436,06	1.500,00	-1.063,94
	Finanzierungstätigkeit									
SU 35	Summe Einzahlungen aus der Finanzierungstätigkeit							0,00	0,00	0,00
SU 36	Summe Auszahlungen aus der Finanzierungstätigkeit							0,00	0,00	0,00
SA4	Saldo (4) Geldfluss aus der Finanzierungstätigkeit (35 - 36)							0,00	0,00	0,00
SA5	Saldo (5) Geldfluss aus der voranschlagswirksamen Gebarung (Saldo 3 + Saldo 4)							436,06	1.500,00	-1.063,94
842	Waldbesitz (soweit nicht bei 866)									
842000	Waldbesitz (Soweit nicht Bei 866)									
	Operative Gebarung									
2/842000+810000	Einnahmen aus Holzverkauf	2114	3114	13	30.110,06	29.900,00	210,06	30.110,06	29.900,00	210,06
SU 21 / 31	Summe Erträge / Einzahlungen operative Gebarung				30.110,06	29.900,00	210,06	30.110,06	29.900,00	210,06
1/842000-610000	Instandhaltung von Grund und Boden	2224	3224	24	1.264,47	1.000,00	264,47	1.264,47	1.000,00	264,47
SU 22 / 32	Summe Aufwendungen / Auszahlungen operative Gebarung				1.264,47	1.000,00	264,47	1.264,47	1.000,00	264,47
SA 0 / SA 1	(0) Nettoergebnis (21 - 22) / (1) Geldfluss operative Gebarung (31 - 32)				28.845,59	28.900,00	-54,41	28.845,59	28.900,00	-54,41
SU 23	Summe Haushaltsrücklagen				0,00	0,00	0,00	0,00	0,00	0,00
SA00	Nettoergebnis nach Zuw./Entn. Haushaltsrücklagen (Saldo 0 +/- SU23)				28.845,59	28.900,00	-54,41			

	MVAG	MVAG QU			Ergebnisrechnung			Finanzierungsrechnung			
		EH	FH		RA 2020	VA 2020	RA - VA	RA 2020	VA 2020	RA - VA	
Investive Gebarung											
SU 33		Summe Einzahlungen investive Gebarung						0,00	0,00	0,00	
SU 34		Summe Auszahlungen investive Gebarung						0,00	0,00	0,00	
SA2		Saldo (2) Geldfluss aus der Investiven Gebarung (33 – 34)						0,00	0,00	0,00	
SA3		Saldo (3) Nettofinanzierungssaldo (Saldo 1 + Saldo 2)						28.845,59	28.900,00	-54,41	
Finanzierungstätigkeit											
SU 35		Summe Einzahlungen aus der Finanzierungstätigkeit						0,00	0,00	0,00	
SU 36		Summe Auszahlungen aus der Finanzierungstätigkeit						0,00	0,00	0,00	
SA4		Saldo (4) Geldfluss aus der Finanzierungstätigkeit (35 – 36)						0,00	0,00	0,00	
SA5		Saldo (5) Geldfluss aus der voranschlagswirksamen Gebarung (Saldo 3 + Saldo 4)						28.845,59	28.900,00	-54,41	
846 Wohn- und Geschäftsgebäude (soweit nicht bei 853)											
846000 Wohn- und Geschäftsgebäude											
Operative Gebarung											
2/846000+811000		Miet- und Pächtertrag	2115	3115	14	9.015,34	12.500,00	-3.484,66	9.015,34	12.500,00	-3.484,66
2/846000+828000		Rückersätze Heizkosten	2116	3116	18	1.546,87	1.200,00	346,87	1.546,87	1.200,00	346,87
SU 21 / 31		Summe Erträge / Einzahlungen operative Gebarung				10.562,21	13.700,00	-3.137,79	10.562,21	13.700,00	-3.137,79
1/846000-451000		Beheizung	2221	3221	23	1.848,44	2.500,00	-651,56	932,39	2.500,00	-1.567,61
1/846000-600000		Strom	2222	3222	24	2.032,61	3.500,00	-1.467,39	2.032,61	3.500,00	-1.467,39
1/846000-614000		Instandhaltung von Gebäuden	2224	3224	24	3.906,07	5.000,00	-1.093,93	4.937,09	5.000,00	-62,91
1/846000-631000		Telefon, Telegraf, Telex	2222	3222	24	345,00	300,00	45,00	345,00	300,00	45,00
1/846000-670000		Versicherungen	2222	3222	24	2.060,23	2.000,00	60,23	2.060,23	2.000,00	60,23
1/846000-710000		Öffentliche Abgaben	2225	3225	24	1.161,99	400,00	761,99	1.161,99	400,00	761,99
1/846000-711000		Gebühren f. Benützung von Gemeindeeinrichtungen	2225	3225	24	410,80	700,00	-289,20	410,80	700,00	-289,20
1/846000-728000		Entgelte für sonst. Leistungen	2225	3225	24	30,10	500,00	-469,90	30,10	500,00	-469,90
SU 22 / 32		Summe Aufwendungen / Auszahlungen operative Gebarung				11.795,24	14.900,00	-3.104,76	11.910,21	14.900,00	-2.989,79
SA 0 / SA 1		(0) Nettoergebnis (21 - 22) / (1) Geldfluss operative Gebarung (31 – 32)				-1.233,03	-1.200,00	-33,03	-1.348,00	-1.200,00	-148,00
SU 23		Summe Haushaltsrücklagen				0,00	0,00	0,00	0,00	0,00	0,00
SA00		Nettoergebnis nach Zuw./Entn. Haushaltsrücklagen (Saldo 0 +/- SU23)				-1.233,03	-1.200,00	-33,03			
Investive Gebarung											
SU 33		Summe Einzahlungen investive Gebarung						0,00	0,00	0,00	
SU 34		Summe Auszahlungen investive Gebarung						0,00	0,00	0,00	
SA2		Saldo (2) Geldfluss aus der Investiven Gebarung (33 – 34)						0,00	0,00	0,00	
SA3		Saldo (3) Nettofinanzierungssaldo (Saldo 1 + Saldo 2)						-1.348,00	-1.200,00	-148,00	
Finanzierungstätigkeit											
SU 35		Summe Einzahlungen aus der Finanzierungstätigkeit						0,00	0,00	0,00	
SU 36		Summe Auszahlungen aus der Finanzierungstätigkeit						0,00	0,00	0,00	

	MVAG MVAG QU			Ergebnisrechnung			Finanzierungsrechnung			
	EH	FH		RA 2020	VA 2020	RA - VA	RA 2020	VA 2020	RA - VA	
SA4	Saldo (4) Geldfluss aus der Finanzierungstätigkeit (35 – 36)						0,00	0,00	0,00	
SA5	Saldo (5) Geldfluss aus der voranschlagswirksamen Gebarung (Saldo 3 + Saldo 4)						-1.348,00	-1.200,00	-148,00	
85	Betriebe mit marktbestimmter Tätigkeit									
850	Betriebe der Wasserversorgung									
850000	Betriebe der Wasserversorgung									
Operative Gebarung										
2/850000+813000	Erträge aus der Auflösung von Investitionszuschüssen (Kapitaltransfers)	2127		3.508,20	3.200,00	308,20				
2/850000+817000	Erträge aus der Auflösung von sonstigen Rückstellungen	2117		687,91	600,00	87,91				
2/850000+829000	Sonstige Einnahmen	2116	3116	18	100,00	-100,00		100,00	-100,00	
2/850000+852100	Bereitstellungsgebühr	2113	3113	12	19.525,00	20.000,00	-475,00	19.293,41	20.000,00	-706,59
2/850000+852200	Wasserbezugsgebühren	2113	3113	12	50.831,65	50.000,00	831,65	50.382,90	50.000,00	382,90
2/850000+860000	Transfers von Bund, Bundesfonds und Bundeskammern	2121	3121	15	2.201,04	2.000,00	201,04	2.201,04	2.000,00	201,04
SU 21 / 31	Summe Erträge / Einzahlungen operative Gebarung			76.753,80	75.900,00	853,80	71.877,35	72.100,00	-222,65	
1/850000-413000	Wasserankauf von anderen Gemeinden	2221	3221	23	32.807,38	25.000,00	7.807,38	32.807,38	25.000,00	7.807,38
1/850000-413001	Handelswaren (Wassermesser)	2221	3221	23	1.825,02	1.800,00	25,02	1.825,02	1.800,00	25,02
1/850000-511000	Geldbez. d. Vertragsbed. in handw. Verwaltung	2211	3211	20	9.826,97	9.000,00	826,97	9.826,97	9.000,00	826,97
1/850000-580000	DGB für Familienbeihilfen	2212	3212	20	405,70	400,00	5,70	405,70	400,00	5,70
1/850000-582000	Sonst. DGB zur Sozialen Sicherheit	2212	3212	20	2.190,69	1.600,00	590,69	2.190,69	1.600,00	590,69
1/850000-591000	Dotierung von Rückstellungen für Abfertigungen	2214			253,12	300,00	-46,88			
1/850000-592000	Dotierung von Rückstellungen für Jubiläumswendungen	2214			55,87		55,87			
1/850000-600000	Strom	2222	3222	24	570,72	800,00	-229,28	570,72	800,00	-229,28
1/850000-612000	Instandhaltung von Wasseranlagen	2224	3224	24	4.638,07	3.000,00	1.638,07	4.528,18	3.000,00	1.528,18
1/850000-631000	Telekommunikationsdienste	2222	3222	24	200,00		200,00	200,00		200,00
1/850000-640000	Prüfungskosten	2222	3222	24	2.020,92	2.000,00	20,92	2.020,92	2.000,00	20,92
1/850000-650000	Zinsen	2241	3241	25	999,75	2.700,00	-1.700,25	999,75	2.700,00	-1.700,25
1/850000-680000	Planmäßige Abschreibung	2226			30.256,97	31.000,00	-743,03			
1/850000-710000	Öffentliche Abgaben (Ausgaben) - Gebrauchsabgabe	2225	3225	24	1.100,00	1.100,00		1.100,00	1.100,00	
1/850000-720000	Verwaltungskostenbeiträge	2225	3225	24	2.700,00	2.700,00		2.700,00	2.700,00	
1/850000-724000	Reisegebühren	2225	3225	24	12,10		12,10	12,10		12,10
1/850000-729910	Sonstige Aufwendungen	2225	3225	24		10.000,00	-10.000,00		10.000,00	-10.000,00
SU 22 / 32	Summe Aufwendungen / Auszahlungen operative Gebarung			89.863,28	91.400,00	-1.536,72	59.187,43	60.100,00	-912,57	

	MVAG	MVAG QU		Ergebnisrechnung			Finanzierungsrechnung			
		EH	FH	RA 2020	VA 2020	RA - VA	RA 2020	VA 2020	RA - VA	
SA 0 / SA 1		(0) Nettoergebnis (21 - 22) / (1) Geldfluss operative Gebarung (31 - 32)			-13.109,48	-15.500,00	2.390,52	12.689,92	12.000,00	689,92
SU 23		Summe Haushaltsrücklagen			0,00	0,00	0,00	0,00	0,00	0,00
SA00		Nettoergebnis nach Zuw./Entn. Haushaltsrücklagen (Saldo 0 +/- SU23)			-13.109,48	-15.500,00	2.390,52			
Investive Gebarung										
2/850000+300000		Kapitaltransfers von Bund, Bundesfonds und Bundeskammern	3331	33				3.019,96	3.000,00	19,96
2/850000+307000		Wasseranschluss-, Ergänzungs- u. Sonderabgabe	3334	34				6.516,48	15.000,00	-8.483,52
SU 33		Summe Einzahlungen investive Gebarung						9.536,44	18.000,00	-8.463,56
1/850000-004000		Erweiterung der Wasserversorgung	3412	40					2.500,00	-2.500,00
1/850000-042000		Betriebsausstattung	3415	41				2.490,00	2.400,00	90,00
SU 34		Summe Auszahlungen investive Gebarung						2.490,00	4.900,00	-2.410,00
SA2		Saldo (2) Geldfluss aus der Investiven Gebarung (33 - 34)						7.046,44	13.100,00	-6.053,56
SA3		Saldo (3) Nettofinanzierungssaldo (Saldo 1 + Saldo 2)						19.736,36	25.100,00	-5.363,64
Finanzierungstätigkeit										
SU 35		Summe Einzahlungen aus der Finanzierungstätigkeit						0,00	0,00	0,00
1/850000-344000		Tilgung von Bundesdarlehen (Wwf)	3611	64				7.218,17	6.900,00	318,17
1/850000-346000		Tilgung Kredit	3614	65				7.245,68	15.800,00	-8.554,32
SU 36		Summe Auszahlungen aus der Finanzierungstätigkeit						14.463,85	22.700,00	-8.236,15
SA4		Saldo (4) Geldfluss aus der Finanzierungstätigkeit (35 - 36)						-14.463,85	-22.700,00	8.236,15
SA5		Saldo (5) Geldfluss aus der voranschlagswirksamen Gebarung (Saldo 3 + Saldo 4)						5.272,51	2.400,00	2.872,51
851		Betriebe der Abwasserbeseitigung								
851000		Betriebe der Abwasserbeseitigung								
Operative Gebarung										
2/851000+813000		Erträge aus der Auflösung von Investitionszuschüssen (Kapitaltransfers)	2127					26.956,01	26.900,00	56,01
2/851000+817000		Erträge aus der Auflösung von sonstigen Rückstellungen	2117					343,96	300,00	43,96
2/851000+828000		Ersätze für Umlagen Kanal	2116	3116	18			14.703,09	16.700,00	-1.996,91
2/851000+829000		Sonstige Einnahmen	2116	3116	18				700,00	-700,00
2/851000+852000		Kanalbenutzungsgebühr	2113	3113	12			52.850,23	53.000,00	-1.136,74
2/851000+860000		Zinsen- und Annuitätenzuschuss	2121	3121	15			18.972,75	19.000,00	-27,25
SU 21 / 31		Summe Erträge / Einzahlungen operative Gebarung			113.826,04	116.600,00	-2.773,96	85.539,10	89.400,00	-3.860,90
1/851000-511000		Geldbez. d. Vertragsbed. in handw. Verwaltung	2211	3211	20			4.913,34	4.800,00	113,34
1/851000-580000		DGB für Familienbeihilfen	2212	3212	20			203,05	300,00	-96,95
1/851000-582000		Sonst. DGB zur Sozialen Sicherheit	2212	3212	20			1.095,40	1.600,00	-504,60
1/851000-591000		Dotierung von Rückstellungen für Abfertigungen	2214					126,58	100,00	26,58

		MVAG			Ergebnisrechnung			Finanzierungsrechnung		
		EH	FH	QU	RA 2020	VA 2020	RA - VA	RA 2020	VA 2020	RA - VA
1/851000-592000	Dotierung von Rückstellungen für Jubiläumswendungen	2214			27,92		27,92			
1/851000-600000	Strom	2222	3222	24	1.011,06	1.500,00	-488,94	1.011,06	1.500,00	-488,94
1/851000-612000	Instandhaltung von Kanalanlagen	2224	3224	24	3.543,81	2.500,00	1.043,81	3.543,81	2.500,00	1.043,81
1/851000-614000	Instandhaltung von Gebäuden	2224	3224	24	44,00	1.000,00	-956,00	88,00	1.000,00	-912,00
1/851000-631000	Telefon, Telegraf, Telex	2222	3222	24	41,81	100,00	-58,19	41,81	100,00	-58,19
1/851000-650000	Zinsen	2241	3241	25	994,87	1.500,00	-505,13	994,87	1.500,00	-505,13
1/851000-670000	Versicherungen	2222	3222	24	1.093,03	1.200,00	-106,97	1.093,03	1.200,00	-106,97
1/851000-680000	Planmäßige Abschreibung	2226			50.309,68	25.300,00	25.009,68			
1/851000-710000	Öffentliche Abgaben (Ausgaben) - Gebrauchsabgabe	2225	3225	24	1.200,00	1.200,00		1.200,00	1.200,00	
1/851000-720000	Verwaltungskostenbeiträge	2225	3225	24	5.500,00	5.500,00		5.500,00	5.500,00	
1/851000-724000	Reisegebühren	2225	3225	24	6,04		6,04	6,04		6,04
1/851000-729960	Sonstige Aufwendungen - Übernahme 2019	2225	3225	24	347,40		347,40	347,40		347,40
1/851000-755000	Verbandsumlage Abwasserverband Lainsitz Mitte	2233	3233	27	27.400,00	29.200,00	-1.800,00	27.400,00	29.200,00	-1.800,00
SU 22 / 32	Summe Aufwendungen / Auszahlungen operative Gebarung				97.857,99	75.800,00	22.057,99	47.437,81	50.400,00	-2.962,19
SA 0 / SA 1	(0) Nettoergebnis (21 - 22) / (1) Geldfluss operative Gebarung (31 - 32)				15.968,05	40.800,00	-24.831,95	38.101,29	39.000,00	-898,71
SU 23	Summe Haushaltsrücklagen				0,00	0,00	0,00	0,00	0,00	0,00
SA00	Nettoergebnis nach Zuw./Entn. Haushaltsrücklagen (Saldo 0 +/- SU23)				15.968,05	40.800,00	-24.831,95			
Investive Gebarung										
2/851000+300000	Kapitaltransfers von Bund, Bundesfonds und Bundeskammern		3331	33				42.666,25	73.000,00	-30.333,75
2/851000+307000	Kanaleinmündungsabgaben		3334	34				621,30	10.000,00	-9.378,70
SU 33	Summe Einzahlungen investive Gebarung							43.287,55	83.000,00	-39.712,45
1/851000-004000	Leitungskataster		3412	40					70.000,00	-70.000,00
1/851000-020000	Kanalisation		3414	41					1.500,00	-1.500,00
SU 34	Summe Auszahlungen investive Gebarung							0,00	71.500,00	-71.500,00
SA2	Saldo (2) Geldfluss aus der Investiven Gebarung (33 - 34)							43.287,55	11.500,00	31.787,55
SA3	Saldo (3) Nettofinanzierungssaldo (Saldo 1 + Saldo 2)							81.388,84	50.500,00	30.888,84
Finanzierungstätigkeit										
SU 35	Summe Einzahlungen aus der Finanzierungstätigkeit							0,00	0,00	0,00
1/851000-346000	Tilgung Kredit Kanal		3614	65				41.227,56	41.200,00	27,56
SU 36	Summe Auszahlungen aus der Finanzierungstätigkeit							41.227,56	41.200,00	27,56
SA4	Saldo (4) Geldfluss aus der Finanzierungstätigkeit (35 - 36)							-41.227,56	-41.200,00	-27,56
SA5	Saldo (5) Geldfluss aus der voranschlagswirksamen Gebarung (Saldo 3 + Saldo 4)							40.161,28	9.300,00	30.861,28

		MVAG MVAG QU			Ergebnisrechnung			Finanzierungsrechnung		
		EH	FH		RA 2020	VA 2020	RA - VA	RA 2020	VA 2020	RA - VA
851002	Betriebe der Abwasserbeseitigung									
Operative Gebarung										
6/851002+829960	Sonstige Erträge - Übernahme 2019	2116	3116	18	347,40		347,40	347,40		347,40
SU 21 / 31	Summe Erträge / Einzahlungen operative Gebarung				347,40	0,00	347,40	347,40	0,00	347,40
5/851002-728000	Leitungskataster	2225	3225	24				347,40		347,40
SU 22 / 32	Summe Aufwendungen / Auszahlungen operative Gebarung				0,00	0,00	0,00	347,40	0,00	347,40
SA 0 / SA 1	(0) Nettoergebnis (21 - 22) / (1) Geldfluss operative Gebarung (31 - 32)				347,40	0,00	347,40	0,00	0,00	0,00
SU 23	Summe Haushaltsrücklagen				0,00	0,00	0,00	0,00	0,00	0,00
SA00	Nettoergebnis nach Zuw./Entn. Haushaltsrücklagen (Saldo 0 +/- SU23)				347,40	0,00	347,40			
Investive Gebarung										
SU 33	Summe Einzahlungen investive Gebarung							0,00	0,00	0,00
5/851002-070000	Leitungskataster		3411	42				29.312,01		29.312,01
SU 34	Summe Auszahlungen investive Gebarung							29.312,01	0,00	29.312,01
SA2	Saldo (2) Geldfluss aus der Investiven Gebarung (33 - 34)							-29.312,01	0,00	-29.312,01
SA3	Saldo (3) Nettofinanzierungssaldo (Saldo 1 + Saldo 2)							-29.312,01	0,00	-29.312,01
Finanzierungstätigkeit										
SU 35	Summe Einzahlungen aus der Finanzierungstätigkeit							0,00	0,00	0,00
SU 36	Summe Auszahlungen aus der Finanzierungstätigkeit							0,00	0,00	0,00
SA4	Saldo (4) Geldfluss aus der Finanzierungstätigkeit (35 - 36)							0,00	0,00	0,00
SA5	Saldo (5) Geldfluss aus der voranschlagswirksamen Gebarung (Saldo 3 + Saldo 4)							-29.312,01	0,00	-29.312,01
851100	Kanalbau Pyhrabruck									
Operative Gebarung										
SU 21 / 31	Summe Erträge / Einzahlungen operative Gebarung				0,00	0,00	0,00	0,00	0,00	0,00
1/851100-650000	Zinsen	2241	3241	25	2.999,83	3.800,00	-800,17	2.999,83	3.800,00	-800,17
SU 22 / 32	Summe Aufwendungen / Auszahlungen operative Gebarung				2.999,83	3.800,00	-800,17	2.999,83	3.800,00	-800,17
SA 0 / SA 1	(0) Nettoergebnis (21 - 22) / (1) Geldfluss operative Gebarung (31 - 32)				-2.999,83	-3.800,00	800,17	-2.999,83	-3.800,00	800,17
SU 23	Summe Haushaltsrücklagen				0,00	0,00	0,00	0,00	0,00	0,00
SA00	Nettoergebnis nach Zuw./Entn. Haushaltsrücklagen (Saldo 0 +/- SU23)				-2.999,83	-3.800,00	800,17			
Investive Gebarung										
SU 33	Summe Einzahlungen investive Gebarung							0,00	0,00	0,00
SU 34	Summe Auszahlungen investive Gebarung							0,00	0,00	0,00
SA2	Saldo (2) Geldfluss aus der Investiven Gebarung (33 - 34)							0,00	0,00	0,00
SA3	Saldo (3) Nettofinanzierungssaldo (Saldo 1 + Saldo 2)							-2.999,83	-3.800,00	800,17
Finanzierungstätigkeit										
SU 35	Summe Einzahlungen aus der Finanzierungstätigkeit							0,00	0,00	0,00

		MVAG MVAG QU			Ergebnisrechnung			Finanzierungsrechnung		
		EH	FH		RA 2020	VA 2020	RA - VA	RA 2020	VA 2020	RA - VA
1/851100-346000	Tilgung Kredit		3614	65				18.000,00	18.000,00	
SU 36	Summe Auszahlungen aus der Finanzierungstätigkeit							18.000,00	18.000,00	0,00
SA4	Saldo (4) Geldfluss aus der Finanzierungstätigkeit (35 – 36)							-18.000,00	-18.000,00	0,00
SA5	Saldo (5) Geldfluss aus der voranschlagswirksamen Gebarung (Saldo 3 + Saldo 4)							-20.999,83	-21.800,00	800,17
87	Wirtschaftliche Unternehmungen									
870	Elektrizitätsversorgung									
870000	Elektrizitätsversorgung									
Operative Gebarung										
6/870000+860000	Transfers von Bund, Bundesfonds und Bundeskammern	2121	3121	15		3.800,00	-3.800,00		3.800,00	-3.800,00
6/870000+864000	Transfers von Unternehmen (ohne Finanzunternehmen) und andere	2123	3123	16		7.500,00	-7.500,00		7.500,00	-7.500,00
6/870000+871000	Kapitaltransfers aus Gemeinde-Bedarfszuweisungsmittel	2121	3121	33	5.000,00	5.000,00		5.000,00	5.000,00	
SU 21 / 31	Summe Erträge / Einzahlungen operative Gebarung				5.000,00	16.300,00	-11.300,00	5.000,00	16.300,00	-11.300,00
SU 22 / 32	Summe Aufwendungen / Auszahlungen operative Gebarung				0,00	0,00	0,00	0,00	0,00	0,00
SA 0 / SA 1	(0) Nettoergebnis (21 - 22) / (1) Geldfluss operative Gebarung (31 – 32)				5.000,00	16.300,00	-11.300,00	5.000,00	16.300,00	-11.300,00
SU 23	Summe Haushaltsrücklagen				0,00	0,00	0,00	0,00	0,00	0,00
SA00	Nettoergebnis nach Zuw./Entn. Haushaltsrücklagen (Saldo 0 +/- SU23)				5.000,00	16.300,00	-11.300,00			
Investive Gebarung										
6/870000+307000	Interessentenbeitrag Feuerwehr		3334	34				21.868,16	23.700,00	-1.831,84
SU 33	Summe Einzahlungen investive Gebarung							21.868,16	23.700,00	-1.831,84
5/870000-050000	Photovoltaikanlage		3412	40				38.363,16	40.000,00	-1.636,84
SU 34	Summe Auszahlungen investive Gebarung							38.363,16	40.000,00	-1.636,84
SA2	Saldo (2) Geldfluss aus der Investiven Gebarung (33 – 34)							-16.495,00	-16.300,00	-195,00
SA3	Saldo (3) Nettofinanzierungssaldo (Saldo 1 + Saldo 2)							-11.495,00	0,00	-11.495,00
Finanzierungstätigkeit										
SU 35	Summe Einzahlungen aus der Finanzierungstätigkeit							0,00	0,00	0,00
SU 36	Summe Auszahlungen aus der Finanzierungstätigkeit							0,00	0,00	0,00
SA4	Saldo (4) Geldfluss aus der Finanzierungstätigkeit (35 – 36)							0,00	0,00	0,00
SA5	Saldo (5) Geldfluss aus der voranschlagswirksamen Gebarung (Saldo 3 + Saldo 4)							-11.495,00	0,00	-11.495,00

		MVAG	MVAG	QU	Ergebnisrechnung			Finanzierungsrechnung		
		EH	FH		RA 2020	VA 2020	RA - VA	RA 2020	VA 2020	RA - VA
9 Finanzwirtschaft										
90	Gesonderte Verwaltung									
900	Gesonderte Verwaltung									
900000	Gesonderte Verwaltung									
Operative Gebarung										
2/900000+868000	Nicht Behobener Jagdpacht	2124	3124	16		700,00	-700,00		700,00	-700,00
SU 21 / 31	Summe Erträge / Einzahlungen operative Gebarung				0,00	700,00	-700,00	0,00	700,00	-700,00
1/900000-728000	Gemdat	2225	3225	24	10.015,42	9.600,00	415,42	10.015,42	9.600,00	415,42
SU 22 / 32	Summe Aufwendungen / Auszahlungen operative Gebarung				10.015,42	9.600,00	415,42	10.015,42	9.600,00	415,42
SA 0 / SA 1	(0) Nettoergebnis (21 - 22) / (1) Geldfluss operative Gebarung (31 - 32)				-10.015,42	-8.900,00	-1.115,42	-10.015,42	-8.900,00	-1.115,42
SU 23	Summe Haushaltsrücklagen				0,00	0,00	0,00	0,00	0,00	0,00
SA00	Nettoergebnis nach Zuw./Entn. Haushaltsrücklagen (Saldo 0 +/- SU23)				-10.015,42	-8.900,00	-1.115,42			
Investive Gebarung										
SU 33	Summe Einzahlungen investive Gebarung							0,00	0,00	0,00
SU 34	Summe Auszahlungen investive Gebarung							0,00	0,00	0,00
SA2	Saldo (2) Geldfluss aus der Investiven Gebarung (33 - 34)							0,00	0,00	0,00
SA3	Saldo (3) Nettofinanzierungssaldo (Saldo 1 + Saldo 2)							-10.015,42	-8.900,00	-1.115,42
Finanzierungstätigkeit										
SU 35	Summe Einzahlungen aus der Finanzierungstätigkeit							0,00	0,00	0,00
SU 36	Summe Auszahlungen aus der Finanzierungstätigkeit							0,00	0,00	0,00
SA4	Saldo (4) Geldfluss aus der Finanzierungstätigkeit (35 - 36)							0,00	0,00	0,00
SA5	Saldo (5) Geldfluss aus der voranschlagswirksamen Gebarung (Saldo 3 + Saldo 4)							-10.015,42	-8.900,00	-1.115,42
91	Kapitalvermögen und Stiftungen ohne eigene Rechtspers									
910	Geldverkehr									
910000	Geldverkehr									
Operative Gebarung										
2/910000+816000	Euro-Rundungsdifferenzen	2114	3114	13	-0,05	100,00	-100,05	-0,05	100,00	-100,05
2/910000+823000	Zinsen der Giro- und Spargirokonten	2131	3131	14	28,69	200,00	-171,31	28,69	200,00	-171,31
SU 21 / 31	Summe Erträge / Einzahlungen operative Gebarung				28,64	300,00	-271,36	28,64	300,00	-271,36
1/910000-659000	Geldverkehrsspesen	2244	3244	24	720,69	700,00	20,69	720,69	700,00	20,69
1/910000-710000	Zinsertragssteuer	2225	3225	24	7,17	100,00	-92,83	7,17	100,00	-92,83
SU 22 / 32	Summe Aufwendungen / Auszahlungen operative Gebarung				727,86	800,00	-72,14	727,86	800,00	-72,14
SA 0 / SA 1	(0) Nettoergebnis (21 - 22) / (1) Geldfluss operative Gebarung (31 - 32)				-699,22	-500,00	-199,22	-699,22	-500,00	-199,22
SU 23	Summe Haushaltsrücklagen				0,00	0,00	0,00	0,00	0,00	0,00

		MVAG MVAG QU		Ergebnisrechnung			Finanzierungsrechnung		
		EH	FH	RA 2020	VA 2020	RA - VA	RA 2020	VA 2020	RA - VA
SA00	Nettoergebnis nach Zuw./Entn. Haushaltsrücklagen (Saldo 0 +/- SU23)			-699,22	-500,00	-199,22			
Investive Gebarung									
SU 33	Summe Einzahlungen investive Gebarung						0,00	0,00	0,00
SU 34	Summe Auszahlungen investive Gebarung						0,00	0,00	0,00
SA2	Saldo (2) Geldfluss aus der Investiven Gebarung (33 – 34)						0,00	0,00	0,00
SA3	Saldo (3) Nettofinanzierungssaldo (Saldo 1 + Saldo 2)						-699,22	-500,00	-199,22
Finanzierungstätigkeit									
SU 35	Summe Einzahlungen aus der Finanzierungstätigkeit						0,00	0,00	0,00
SU 36	Summe Auszahlungen aus der Finanzierungstätigkeit						0,00	0,00	0,00
SA4	Saldo (4) Geldfluss aus der Finanzierungstätigkeit (35 – 36)						0,00	0,00	0,00
SA5	Saldo (5) Geldfluss aus der voranschlagswirksamen Gebarung (Saldo 3 + Saldo 4)						-699,22	-500,00	-199,22
912	Rücklagen (soweit nicht aufteilbar)								
912000	Rücklagen(soweit nicht Aufgeteilt)								
Operative Gebarung									
SU 21 / 31	Summe Erträge / Einzahlungen operative Gebarung			0,00	0,00	0,00	0,00	0,00	0,00
SU 22 / 32	Summe Aufwendungen / Auszahlungen operative Gebarung			0,00	0,00	0,00	0,00	0,00	0,00
SA 0 / SA 1	(0) Nettoergebnis (21 - 22) / (1) Geldfluss operative Gebarung (31 – 32)			0,00	0,00	0,00	0,00	0,00	0,00
2/912000+895009	Entnahmen von allgemeinen Haushaltsrücklagen		2301	231.941,65		231.941,65			
SU 23	Summe Haushaltsrücklagen			231.941,65	0,00	231.941,65	0,00	0,00	0,00
SA00	Nettoergebnis nach Zuw./Entn. Haushaltsrücklagen (Saldo 0 +/- SU23)			231.941,65	0,00	231.941,65			
Investive Gebarung									
SU 33	Summe Einzahlungen investive Gebarung						0,00	0,00	0,00
SU 34	Summe Auszahlungen investive Gebarung						0,00	0,00	0,00
SA2	Saldo (2) Geldfluss aus der Investiven Gebarung (33 – 34)						0,00	0,00	0,00
SA3	Saldo (3) Nettofinanzierungssaldo (Saldo 1 + Saldo 2)						0,00	0,00	0,00
Finanzierungstätigkeit									
SU 35	Summe Einzahlungen aus der Finanzierungstätigkeit						0,00	0,00	0,00
SU 36	Summe Auszahlungen aus der Finanzierungstätigkeit						0,00	0,00	0,00
SA4	Saldo (4) Geldfluss aus der Finanzierungstätigkeit (35 – 36)						0,00	0,00	0,00
SA5	Saldo (5) Geldfluss aus der voranschlagswirksamen Gebarung (Saldo 3 + Saldo 4)						0,00	0,00	0,00

		MVAG			Ergebnisrechnung			Finanzierungsrechnung		
		EH	FH	QU	RA 2020	VA 2020	RA - VA	RA 2020	VA 2020	RA - VA
92	Öffentliche Abgaben									
920	Ausschließliche Gemeindeabgaben									
920000	Ausschließliche Gemeindeabgaben									
	Operative Gebarung									
2/920000+810000	Werbeabgabe (Unter Jahreswertgrenze)	2114	3114	13	18,00		18,00	20,00		20,00
2/920000+830000	Grundsteuer A	2111	3111	10	12.292,92	12.000,00	292,92	12.506,02	12.000,00	506,02
2/920000+831000	Grundsteuer B	2111	3111	10	49.001,43	50.000,00	-998,57	48.858,05	50.000,00	-1.141,95
2/920000+833100	Kommunalsteuer	2111	3111	10	67.374,92	65.000,00	2.374,92	67.374,92	65.000,00	2.374,92
2/920000+838000	Hundeabgabe	2111	3111	10	2.303,86	2.200,00	103,86	2.100,86	2.200,00	-99,14
2/920000+841000	Gebrauchsabgabe	2111	3111	10	11.759,29	9.500,00	2.259,29	11.293,51	9.500,00	1.793,51
2/920000+849000	Mahnspesen	2111	3111	10	171,22	500,00	-328,78	180,75	500,00	-319,25
2/920000+850000	Aufschliessungsbeiträge (Gem. Par.14)	2111	3111	10	78.159,53	70.000,00	8.159,53	38.973,54	70.000,00	-31.026,46
2/920000+856000	Verwaltungsabgaben (Standesamtsgeb.)	2111	3111	10	2.852,84	3.100,00	-247,16	2.692,40	3.100,00	-407,60
2/920000+856100	Verwaltungsabgabe Fh	2111	3111	10	189,35	300,00	-110,65	189,35	300,00	-110,65
2/920000+857000	Kommissionsgebühren	2111	3111	10	358,80	500,00	-141,20	331,20	500,00	-168,80
SU 21 / 31	Summe Erträge / Einzahlungen operative Gebarung				224.482,16	213.100,00	11.382,16	184.520,60	213.100,00	-28.579,40
SU 22 / 32	Summe Aufwendungen / Auszahlungen operative Gebarung				0,00	0,00	0,00	0,00	0,00	0,00
SA 0 / SA 1	(0) Nettoergebnis (21 - 22) / (1) Geldfluss operative Gebarung (31 - 32)				224.482,16	213.100,00	11.382,16	184.520,60	213.100,00	-28.579,40
SU 23	Summe Haushaltsrücklagen				0,00	0,00	0,00	0,00	0,00	0,00
SA00	Nettoergebnis nach Zuw./Entn. Haushaltsrücklagen (Saldo 0 +/- SU23)				224.482,16	213.100,00	11.382,16			
	Investive Gebarung									
SU 33	Summe Einzahlungen investive Gebarung							0,00	0,00	0,00
SU 34	Summe Auszahlungen investive Gebarung							0,00	0,00	0,00
SA2	Saldo (2) Geldfluss aus der Investiven Gebarung (33 - 34)							0,00	0,00	0,00
SA3	Saldo (3) Nettofinanzierungssaldo (Saldo 1 + Saldo 2)							184.520,60	213.100,00	-28.579,40
	Finanzierungstätigkeit									
SU 35	Summe Einzahlungen aus der Finanzierungstätigkeit							0,00	0,00	0,00
SU 36	Summe Auszahlungen aus der Finanzierungstätigkeit							0,00	0,00	0,00
SA4	Saldo (4) Geldfluss aus der Finanzierungstätigkeit (35 - 36)							0,00	0,00	0,00
SA5	Saldo (5) Geldfluss aus der voranschlagswirksamen Gebarung (Saldo 3 + Saldo 4)							184.520,60	213.100,00	-28.579,40
925	Ertragsanteile an gemeinschaftlichen Bundesabgaben									
925000	Ertragsanteile an gemeinschaftliche Bundesabgaben									
	Operative Gebarung									
2/925000+859400	Ertragsanteile nach BVS u. KeSt	2112	3112	11	778.490,26	771.000,00	7.490,26	778.490,26	771.000,00	7.490,26
SU 21 / 31	Summe Erträge / Einzahlungen operative Gebarung				778.490,26	771.000,00	7.490,26	778.490,26	771.000,00	7.490,26
SU 22 / 32	Summe Aufwendungen / Auszahlungen operative Gebarung				0,00	0,00	0,00	0,00	0,00	0,00

	MVAG	MVAG	QU	Ergebnisrechnung			Finanzierungsrechnung												
				EH	FH		RA 2020	VA 2020	RA - VA	RA 2020	VA 2020	RA - VA							
SA 0 / SA 1																			
	(0)																		
SU 23																			
SA00																			
Investive Gebarung																			
SU 33																			
SU 34																			
SA2																			
SA3																			
Finanzierungstätigkeit																			
SU 35																			
SU 36																			
SA4																			
SA5																			
94																			
940																			
940000																			
Operative Gebarung																			
2/940000+861000																			
2/940000+871100																			
SU 21 / 31																			
SU 22 / 32																			
SA 0 / SA 1																			
SU 23																			
SA00																			
Investive Gebarung																			
SU 33																			
SU 34																			
SA2																			
SA3																			
Finanzierungstätigkeit																			
SU 35																			
SU 36																			
SA4																			
SA5																			

		MVAG			Ergebnisrechnung			Finanzierungsrechnung		
		EH	FH	QU	RA 2020	VA 2020	RA - VA	RA 2020	VA 2020	RA - VA
941	Sonstige Finanzaufweisungen nach dem FAG									
941000	Sonst. Finanzaufw. nach dem FAG									
Operative Gebarung										
2/941000+860000	Finanzaufweisungen des Bundes nach D.Fag	2121	3121	15	36.338,00	36.000,00	338,00	36.338,00	36.000,00	338,00
SU 21 / 31	Summe Erträge / Einzahlungen operative Gebarung				36.338,00	36.000,00	338,00	36.338,00	36.000,00	338,00
SU 22 / 32	Summe Aufwendungen / Auszahlungen operative Gebarung				0,00	0,00	0,00	0,00	0,00	0,00
SA 0 / SA 1	(0) Nettoergebnis (21 - 22) / (1) Geldfluss operative Gebarung (31 - 32)				36.338,00	36.000,00	338,00	36.338,00	36.000,00	338,00
SU 23	Summe Haushaltsrücklagen				0,00	0,00	0,00	0,00	0,00	0,00
SA00	Nettoergebnis nach Zuw./Entn. Haushaltsrücklagen (Saldo 0 +/- SU23)				36.338,00	36.000,00	338,00			
Investive Gebarung										
SU 33	Summe Einzahlungen investive Gebarung							0,00	0,00	0,00
SU 34	Summe Auszahlungen investive Gebarung							0,00	0,00	0,00
SA2	Saldo (2) Geldfluss aus der Investiven Gebarung (33 - 34)							0,00	0,00	0,00
SA3	Saldo (3) Nettofinanzierungssaldo (Saldo 1 + Saldo 2)							36.338,00	36.000,00	338,00
Finanzierungstätigkeit										
SU 35	Summe Einzahlungen aus der Finanzierungstätigkeit							0,00	0,00	0,00
SU 36	Summe Auszahlungen aus der Finanzierungstätigkeit							0,00	0,00	0,00
SA4	Saldo (4) Geldfluss aus der Finanzierungstätigkeit (35 - 36)							0,00	0,00	0,00
SA5	Saldo (5) Geldfluss aus der voranschlagswirksamen Gebarung (Saldo 3 + Saldo 4)							36.338,00	36.000,00	338,00
942	Sonstige Finanzaufweisungen									
942000	Sonstige Finanzaufweisungen									
Operative Gebarung										
2/942000+871100	Kapitaltransfers aus Gemeinde-Bedarfsaufweisungsmittel	2121	3121	33	5.974,58	5.900,00	74,58	5.974,58	5.900,00	74,58
SU 21 / 31	Summe Erträge / Einzahlungen operative Gebarung				5.974,58	5.900,00	74,58	5.974,58	5.900,00	74,58
SU 22 / 32	Summe Aufwendungen / Auszahlungen operative Gebarung				0,00	0,00	0,00	0,00	0,00	0,00
SA 0 / SA 1	(0) Nettoergebnis (21 - 22) / (1) Geldfluss operative Gebarung (31 - 32)				5.974,58	5.900,00	74,58	5.974,58	5.900,00	74,58
SU 23	Summe Haushaltsrücklagen				0,00	0,00	0,00	0,00	0,00	0,00
SA00	Nettoergebnis nach Zuw./Entn. Haushaltsrücklagen (Saldo 0 +/- SU23)				5.974,58	5.900,00	74,58			
Investive Gebarung										
SU 33	Summe Einzahlungen investive Gebarung							0,00	0,00	0,00
SU 34	Summe Auszahlungen investive Gebarung							0,00	0,00	0,00
SA2	Saldo (2) Geldfluss aus der Investiven Gebarung (33 - 34)							0,00	0,00	0,00
SA3	Saldo (3) Nettofinanzierungssaldo (Saldo 1 + Saldo 2)							5.974,58	5.900,00	74,58
Finanzierungstätigkeit										
SU 35	Summe Einzahlungen aus der Finanzierungstätigkeit							0,00	0,00	0,00

		MVAG MVAG QU			Ergebnisrechnung			Finanzierungsrechnung		
		EH	FH		RA 2020	VA 2020	RA - VA	RA 2020	VA 2020	RA - VA
SU 36	Summe Auszahlungen aus der Finanzierungstätigkeit							0,00	0,00	0,00
SA4	Saldo (4) Geldfluss aus der Finanzierungstätigkeit (35 – 36)							0,00	0,00	0,00
SA5	Saldo (5) Geldfluss aus der voranschlagswirksamen Gebarung (Saldo 3 + Saldo 4)							5.974,58	5.900,00	74,58
944	Zuschüsse nach dem Katastrophenfondsgesetz									
944000	Zuschüsse nach dem Katastrophenfondsgesetz									
Operative Gebarung										
2/944000+860000	Transfers von Bund, Bundesfonds und Bundeskammern	2121	3121	15		25.000,00	-25.000,00		25.000,00	-25.000,00
SU 21 / 31	Summe Erträge / Einzahlungen operative Gebarung				0,00	25.000,00	-25.000,00	0,00	25.000,00	-25.000,00
SU 22 / 32	Summe Aufwendungen / Auszahlungen operative Gebarung				0,00	0,00	0,00	0,00	0,00	0,00
SA 0 / SA 1	(0) Nettoergebnis (21 - 22) / (1) Geldfluss operative Gebarung (31 – 32)				0,00	25.000,00	-25.000,00	0,00	25.000,00	-25.000,00
SU 23	Summe Haushaltsrücklagen				0,00	0,00	0,00	0,00	0,00	0,00
SA00	Nettoergebnis nach Zuw./Entn. Haushaltsrücklagen (Saldo 0 +/- SU23)				0,00	25.000,00	-25.000,00			
Investive Gebarung										
SU 33	Summe Einzahlungen investive Gebarung							0,00	0,00	0,00
SU 34	Summe Auszahlungen investive Gebarung							0,00	0,00	0,00
SA2	Saldo (2) Geldfluss aus der Investiven Gebarung (33 – 34)							0,00	0,00	0,00
SA3	Saldo (3) Nettofinanzierungssaldo (Saldo 1 + Saldo 2)							0,00	25.000,00	-25.000,00
Finanzierungstätigkeit										
SU 35	Summe Einzahlungen aus der Finanzierungstätigkeit							0,00	0,00	0,00
SU 36	Summe Auszahlungen aus der Finanzierungstätigkeit							0,00	0,00	0,00
SA4	Saldo (4) Geldfluss aus der Finanzierungstätigkeit (35 – 36)							0,00	0,00	0,00
SA5	Saldo (5) Geldfluss aus der voranschlagswirksamen Gebarung (Saldo 3 + Saldo 4)							0,00	25.000,00	-25.000,00
99	Jahresergebnis, Übergabe und Übernahme des Jahreserg									
991	Rückersetzte, nicht absetzbare Einnahmen und Ausgaben (so'									
991000	Rückersätze, nicht Absetzbare Einn./Ausg									
Operative Gebarung										
2/991000+828000	Rückersätze von Ausgaben	2116	3116	18	2.543,58	1.500,00	1.043,58	2.543,58	1.500,00	1.043,58
SU 21 / 31	Summe Erträge / Einzahlungen operative Gebarung				2.543,58	1.500,00	1.043,58	2.543,58	1.500,00	1.043,58
SU 22 / 32	Summe Aufwendungen / Auszahlungen operative Gebarung				0,00	0,00	0,00	0,00	0,00	0,00
SA 0 / SA 1	(0) Nettoergebnis (21 - 22) / (1) Geldfluss operative Gebarung (31 – 32)				2.543,58	1.500,00	1.043,58	2.543,58	1.500,00	1.043,58
SU 23	Summe Haushaltsrücklagen				0,00	0,00	0,00	0,00	0,00	0,00
SA00	Nettoergebnis nach Zuw./Entn. Haushaltsrücklagen (Saldo 0 +/- SU23)				2.543,58	1.500,00	1.043,58			
Investive Gebarung										
SU 33	Summe Einzahlungen investive Gebarung							0,00	0,00	0,00

	MVAG	MVAG QU	Ergebnisrechnung			Finanzierungsrechnung				
			EH	FH	RA 2020	VA 2020	RA - VA	RA 2020	VA 2020	RA - VA
SU 34										
SA2										
SA3										
Finanzierungstätigkeit										
SU 35										
SU 36										
SA4										
SA5										

Nachweis der Investitionstätigkeit

Vorhaben	Vorhabensbezeichnung	RA 2020	VA 2020	RA - VA	Summe RA bis 2020	Summe VA bis 2020	Summe RA - VA bis 2020
Konto	Bezeichnung						
1000817	Friedhof - Urnenhain (2011 bis 2099)						
	Auszahlungen - Investitionen - Mittelverwendung	230,72	15.000,00	-14.769,28	0,00	0,00	0,00
	Anschaffungs- oder Herstellungskosten	230,72	15.000,00	-14.769,28	0,00	0,00	0,00
	5/817000-050000 Errichtung Urnenhain	230,72	15.000,00	-14.769,28			
	Einzahlungen - Finanzierung - Mittelherkunft	0,00	15.000,00	-15.000,00	0,00	0,00	0,00
	Mittel aus Geldfluss aus der operativen Gebarung	0,00	0,00	0,00	0,00	0,00	0,00
	Bedarfszuweisungen/KTZ	0,00	0,00	0,00	0,00	0,00	0,00
	Haushaltsrücklagen/Zahlungsmittelreserven	0,00	0,00	0,00	0,00	0,00	0,00
	Sonstige Kapitaltransfers und Subventionen	0,00	0,00	0,00	0,00	0,00	0,00
	Darlehen	0,00	15.000,00	-15.000,00	0,00	0,00	0,00
	90133/1 Urnenhain Friedhof Unserfrau		15.000,00	-15.000,00			
	Finanzierungsleasing	0,00	0,00	0,00	0,00	0,00	0,00
	Veräußerung langfristiges Vermögen und sonstiges	0,00	0,00	0,00	0,00	0,00	0,00
Finanzierungsergebnis 1000817		-230,72	0,00	-230,72	0,00	0,00	0,00
	offene Verbindlichkeiten	0,00					
	offene Forderungen	0,00					

Rechnungsabschluss 2020

Gemeinde Unserfrau-Altweitra

Nachweis der Investitionstätigkeit

Vorhaben	Vorhabensbezeichnung		RA 2020	VA 2020	RA - VA	Summe RA bis 2020	Summe VA bis 2020	Summe RA - VA bis 2020
Konto	Bezeichnung							
1000820	Bauhof (2017 bis 2099)							
	Auszahlungen - Investitionen - Mittelverwendung		9.594,01	10.000,00	-405,99	0,00	0,00	0,00
	Anschaffungs- oder Herstellungskosten		9.594,01	10.000,00	-405,99	0,00	0,00	0,00
	5/820000-020000	Bauhof - Einrichtung	9.594,01	10.000,00	-405,99			
	Einzahlungen - Finanzierung - Mittelherkunft		9.594,01	10.000,00	-405,99	0,00	0,00	0,00
	Mittel aus Geldfluss aus der operativen Gebarung		4.594,01	0,00	4.594,01	0,00	0,00	0,00
	6/820000+829910	Sonstige Erträge	4.594,01		4.594,01			
	Bedarfszuweisungen/KTZ		5.000,00	10.000,00	-5.000,00	0,00	0,00	0,00
	6/820000+871000	Kapitaltransfers aus Gemeinde- Bedarfszuweisungsmittel	5.000,00	10.000,00	-5.000,00			
	Haushaltsrücklagen/Zahlungsmittelreserven		0,00	0,00	0,00	0,00	0,00	0,00
	Sonstige Kapitaltransfers und Subventionen		0,00	0,00	0,00	0,00	0,00	0,00
	Darlehen		0,00	0,00	0,00	0,00	0,00	0,00
	Finanzierungsleasing		0,00	0,00	0,00	0,00	0,00	0,00
	Veräußerung langfristiges Vermögen und sonstiges		0,00	0,00	0,00	0,00	0,00	0,00
Finanzierungsergebnis 1000820			0,00	0,00	0,00	0,00	0,00	0,00
	offene Verbindlichkeiten		0,00					
	offene Forderungen		0,00					

Vorhaben	Vorhabensbezeichnung		RA 2020	VA 2020	RA - VA	Summe RA bis 2020	Summe VA bis 2020	Summe RA - VA bis 2020
Konto	Bezeichnung							
1006120	Straßen- und Wegebau (1990 bis 2099)							
	Auszahlungen - Investitionen - Mittelverwendung		0,00	15.000,00	-15.000,00	0,00	0,00	0,00
	Anschaffungs- oder Herstellungskosten		0,00	15.000,00	-15.000,00	0,00	0,00	0,00
	5/612000-050100	Lichtanlage Bahnschranken NÖVOG		15.000,00	-15.000,00			
	Einzahlungen - Finanzierung - Mittelherkunft		0,00	15.000,00	-15.000,00	0,00	0,00	0,00
	Mittel aus Geldfluss aus der operativen Gebarung		0,00	15.000,00	-15.000,00	0,00	0,00	0,00
	6/612000+829910	Sonstige Erträge		15.000,00	-15.000,00			
	Bedarfszuweisungen/KTZ		0,00	0,00	0,00	0,00	0,00	0,00
	Haushaltsrücklagen/Zahlungsmittelreserven		0,00	0,00	0,00	0,00	0,00	0,00
	Sonstige Kapitaltransfers und Subventionen		0,00	0,00	0,00	0,00	0,00	0,00
	Darlehen		0,00	0,00	0,00	0,00	0,00	0,00
	Finanzierungsleasing		0,00	0,00	0,00	0,00	0,00	0,00
	Veräußerung langfristiges Vermögen und sonstiges		0,00	0,00	0,00	0,00	0,00	0,00
Finanzierungsergebnis 1006120			0,00	0,00	0,00	0,00	0,00	0,00
	offene Verbindlichkeiten		0,00					
	offene Forderungen		0,00					

Vorhaben	Vorhabensbezeichnung		RA 2020	VA 2020	RA - VA	Summe RA bis 2020	Summe VA bis 2020	Summe RA - VA bis 2020
Konto	Bezeichnung							
1006310	Hochwasserschutz (2019 bis 2099)							
	Auszahlungen - Investitionen - Mittelverwendung		13.267,08	10.000,00	3.267,08	0,00	0,00	0,00
	Anschaffungs- oder Herstellungskosten		13.267,08	10.000,00	3.267,08	0,00	0,00	0,00
	5/639000-004000	Hochwasserschutzbau		10.000,00	-10.000,00			
	5/639000-728000	Entgelte für sonstige Leistungen	13.267,08		13.267,08			
	Einzahlungen - Finanzierung - Mittelherkunft		13.267,08	10.000,00	3.267,08	0,00	0,00	0,00
	Mittel aus Geldfluss aus der operativen Gebarung		13.267,08	10.000,00	3.267,08	0,00	0,00	0,00
	6/639000+829910	Sonstige Erträge		10.000,00	-10.000,00			
	6/639000+829960	Sonstige Erträge - Übernahme 2019	13.267,08		13.267,08			
	Bedarfszuweisungen/KTZ		0,00	0,00	0,00	0,00	0,00	0,00
	Haushaltsrücklagen/Zahlungsmittelreserven		0,00	0,00	0,00	0,00	0,00	0,00
	Sonstige Kapitaltransfers und Subventionen		0,00	0,00	0,00	0,00	0,00	0,00
	Darlehen		0,00	0,00	0,00	0,00	0,00	0,00
	Finanzierungsleasing		0,00	0,00	0,00	0,00	0,00	0,00
	Veräußerung langfristiges Vermögen und sonstiges		0,00	0,00	0,00	0,00	0,00	0,00
Finanzierungsergebnis 1006310			0,00	0,00	0,00	0,00	0,00	0,00
	offene Verbindlichkeiten		0,00					
	offene Forderungen		0,00					

Vorhaben	Vorhabensbezeichnung		RA 2020	VA 2020	RA - VA	Summe RA bis 2020	Summe VA bis 2020	Summe RA - VA bis 2020
Konto	Bezeichnung							
1007100	Wegebau (2002 bis 2099)							
	Auszahlungen - Investitionen - Mittelverwendung		59.296,46	20.000,00	39.296,46	0,00	0,00	0,00
	Anschaffungs- oder Herstellungskosten		59.296,46	20.000,00	39.296,46	0,00	0,00	0,00
	5/710000-002000	Straßenbauten	33.622,66	20.000,00	13.622,66			
	5/710000-611000	Instandhaltung von Straßenbauten	25.673,80		25.673,80			
	Einzahlungen - Finanzierung - Mittelherkunft		54.505,93	20.000,00	34.505,93	0,00	0,00	0,00
	Mittel aus Geldfluss aus der operativen Gebarung		25.673,80	8.000,00	17.673,80	0,00	0,00	0,00
	6/710000+829910	Sonstige Erträge		8.000,00	-8.000,00			
	6/710000+829960	Sonstige Erträge - Übernahme 2019	25.673,80		25.673,80			
	Bedarfszuweisungen/KTZ		28.040,13	12.000,00	16.040,13	0,00	0,00	0,00
	6/710000+301000	Kapitaltransfers von Ländern, Landesfonds und Landeskammern	6.000,00	6.000,00				
	6/710000+871000	Bedarfszuweisungen	22.040,13	6.000,00	16.040,13			
	Haushaltsrücklagen/Zahlungsmittelreserven		0,00	0,00	0,00	0,00	0,00	0,00
	Sonstige Kapitaltransfers und Subventionen		792,00	0,00	792,00	0,00	0,00	0,00
	6/710000+307000	Kapitaltransfers von privaten Haushalten und privaten Organisationen ohne Erwerbszweck und andere	792,00		792,00			
	Darlehen		0,00	0,00	0,00	0,00	0,00	0,00
	Finanzierungsleasing		0,00	0,00	0,00	0,00	0,00	0,00
	Veräußerung langfristiges Vermögen und sonstiges		0,00	0,00	0,00	0,00	0,00	0,00
	Finanzierungsergebnis 1007100		-4.790,53	0,00	-4.790,53	0,00	0,00	0,00
	offene Verbindlichkeiten		0,00					
	offene Forderungen		0,00					

Vorhaben	Vorhabensbezeichnung		RA 2020	VA 2020	RA - VA	Summe RA bis 2020	Summe VA bis 2020	Summe RA - VA bis 2020
Konto	Bezeichnung							
1008512	Leitungskataster (2018 bis 2099)							
	Auszahlungen - Investitionen - Mittelverwendung		29.659,41	0,00	29.659,41	0,00	0,00	0,00
	Anschaffungs- oder Herstellungskosten		29.659,41	0,00	29.659,41	0,00	0,00	0,00
	5/851002-070000	Leitungskataster	29.312,01		29.312,01			
	5/851002-728000	Leitungskataster	347,40		347,40			
	Einzahlungen - Finanzierung - Mittelherkunft		347,40	0,00	347,40	0,00	0,00	0,00
	Mittel aus Geldfluss aus der operativen Gebarung		347,40	0,00	347,40	0,00	0,00	0,00
	6/851002+829960	Sonstige Erträge - Übernahme 2019	347,40		347,40			
	Bedarfszuweisungen/KTZ		0,00	0,00	0,00	0,00	0,00	0,00
	Haushaltsrücklagen/Zahlungsmittelreserven		0,00	0,00	0,00	0,00	0,00	0,00
	Sonstige Kapitaltransfers und Subventionen		0,00	0,00	0,00	0,00	0,00	0,00
	Darlehen		0,00	0,00	0,00	0,00	0,00	0,00
	Finanzierungsleasing		0,00	0,00	0,00	0,00	0,00	0,00
	Veräußerung langfristiges Vermögen und sonstiges		0,00	0,00	0,00	0,00	0,00	0,00
Finanzierungsergebnis 1008512			-29.312,01	0,00	-29.312,01	0,00	0,00	0,00
	offene Verbindlichkeiten		0,00					
	offene Forderungen		0,00					

Vorhaben	Vorhabensbezeichnung		RA 2020	VA 2020	RA - VA	Summe RA bis 2020	Summe VA bis 2020	Summe RA - VA bis 2020
Konto	Bezeichnung							
1008700	Photovoltaikanlage (2020 bis 2099)							
	Auszahlungen - Investitionen - Mittelverwendung		38.363,16	40.000,00	-1.636,84	0,00	0,00	0,00
	Anschaffungs- oder Herstellungskosten		38.363,16	40.000,00	-1.636,84	0,00	0,00	0,00
	5/870000-050000 Photovoltaikanlage		38.363,16	40.000,00	-1.636,84			
	Einzahlungen - Finanzierung - Mittelherkunft		26.868,16	40.000,00	-13.131,84	0,00	0,00	0,00
	Mittel aus Geldfluss aus der operativen Gebarung		0,00	0,00	0,00	0,00	0,00	0,00
	Bedarfszuweisungen/KTZ		5.000,00	5.000,00	0,00	0,00	0,00	0,00
	6/870000+871000 Kapitaltransfers aus Gemeinde- Bedarfszuweisungsmittel		5.000,00	5.000,00				
	Haushaltsrücklagen/Zahlungsmittelreserven		0,00	0,00	0,00	0,00	0,00	0,00
	Sonstige Kapitaltransfers und Subventionen		21.868,16	35.000,00	-13.131,84	0,00	0,00	0,00
	6/870000+307000 Interessentenbeitrag Feuerwehr		21.868,16	23.700,00	-1.831,84			
	6/870000+860000 Transfers von Bund, Bundesfonds und Bundeskammern			3.800,00	-3.800,00			
	6/870000+864000 Transfers von Unternehmen (ohne Finanzunternehmen) und andere			7.500,00	-7.500,00			
	Darlehen		0,00	0,00	0,00	0,00	0,00	0,00
	Finanzierungsleasing		0,00	0,00	0,00	0,00	0,00	0,00
	Veräußerung langfristiges Vermögen und sonstiges		0,00	0,00	0,00	0,00	0,00	0,00
Finanzierungsergebnis 1008700			-11.495,00	0,00	-11.495,00	0,00	0,00	0,00
	offene Verbindlichkeiten		0,00					
	offene Forderungen		0,00					

Vorhaben	Vorhabensbezeichnung		RA 2020	VA 2020	RA - VA	Summe RA bis 2020	Summe VA bis 2020	Summe RA - VA bis 2020
Konto	Bezeichnung							
2000000	Sonstige Anschaffungen (2020 bis 2099)							
	Auszahlungen - Investitionen - Mittelverwendung		13.516,45	91.000,00	-77.483,55	0,00	0,00	0,00
	Anschaffungs- oder Herstellungskosten		13.516,45	91.000,00	-77.483,55	0,00	0,00	0,00
	1/010000-042000	Amtsausstattung	1.037,00	2.500,00	-1.463,00			
	1/031000-070000	Flächenwidmungsplan	8.607,37	8.600,00	7,37			
	1/240000-042000	Betriebsausstattung	1.052,08	1.000,00	52,08			
	1/612000-010000	Ankauf Buswartehäuschen	330,00		330,00			
	1/815000-042000	Ankauf Spielgeräte		1.500,00	-1.500,00			
	1/816000-005000	Ankauf Straßenbeleuchtung		1.000,00	-1.000,00			
	1/850000-004000	Erweiterung der Wasserversorgung		2.500,00	-2.500,00			
	1/850000-042000	Betriebsausstattung	2.490,00	2.400,00	90,00			
	1/851000-004000	Leitungskataster		70.000,00	-70.000,00			
	1/851000-020000	Kanalisation		1.500,00	-1.500,00			
	Einzahlungen - Finanzierung - Mittelherkunft		0,00	1.000,00	-1.000,00	0,00	0,00	0,00
	Mittel aus Geldfluss aus der operativen Gebarung		0,00	1.000,00	-1.000,00	0,00	0,00	0,00
	2/840000+001000	Grundverkauf		1.000,00	-1.000,00			
	Bedarfszuweisungen/KTZ		0,00	0,00	0,00	0,00	0,00	0,00
	Haushaltsrücklagen/Zahlungsmittelreserven		0,00	0,00	0,00	0,00	0,00	0,00
	Sonstige Kapitaltransfers und Subventionen		0,00	0,00	0,00	0,00	0,00	0,00
	Darlehen		0,00	0,00	0,00	0,00	0,00	0,00
	Finanzierungsleasing		0,00	0,00	0,00	0,00	0,00	0,00
	Veräußerung langfristiges Vermögen und sonstiges		0,00	0,00	0,00	0,00	0,00	0,00
Finanzierungsergebnis 2000000			-13.516,45	-90.000,00	76.483,55	0,00	0,00	0,00
	offene Verbindlichkeiten		0,00					
	offene Forderungen		0,00					

Salden Finanzierungsergebnisse	RA 2020	VA 2020	RA - VA	Summe RA bis 2020	Summe VA bis 2020	Summe RA - VA bis 2020
1000817	-230,72	0,00	-230,72	0,00	0,00	0,00
offene Verbindlichkeiten	0,00					
offene Forderungen	0,00					
1000820 Bauhof (2017 bis 2099)	0,00	0,00	0,00	0,00	0,00	0,00
offene Verbindlichkeiten	0,00					
offene Forderungen	0,00					
1006120 Straßen- und Wegebau (1990 bis 2099)	0,00	0,00	0,00	0,00	0,00	0,00
offene Verbindlichkeiten	0,00					
offene Forderungen	0,00					
1006310 Hochwasserschutz (2019 bis 2099)	0,00	0,00	0,00	0,00	0,00	0,00
offene Verbindlichkeiten	0,00					
offene Forderungen	0,00					
1007100 Wegebau (2002 bis 2099)	-4.790,53	0,00	-4.790,53	0,00	0,00	0,00
offene Verbindlichkeiten	0,00					
offene Forderungen	0,00					
1008512	-29.312,01	0,00	-29.312,01	0,00	0,00	0,00
offene Verbindlichkeiten	0,00					
offene Forderungen	0,00					
1008700 Photovoltaikanlage (2020 bis 2099)	-11.495,00	0,00	-11.495,00	0,00	0,00	0,00
offene Verbindlichkeiten	0,00					
offene Forderungen	0,00					
Saldo Investive Einzelvorhaben	-45.828,26	0,00	-45.828,26	0,00	0,00	0,00
offene Verbindlichkeiten	0,00					
offene Forderungen	0,00					
2000000	-13.516,45	-90.000,00	76.483,55	0,00	0,00	0,00
offene Verbindlichkeiten	0,00					
offene Forderungen	0,00					
Saldo Sonstige Investitionen	-13.516,45	-90.000,00	76.483,55	0,00	0,00	0,00
offene Verbindlichkeiten	0,00					
offene Forderungen	0,00					
Saldo der gesamten Investitionstätigkeit	-59.344,71	-90.000,00	30.655,29	0,00	0,00	0,00
offene Verbindlichkeiten	0,00					
offene Forderungen	0,00					

Nachweis Kundenforderungen

Konto	Bezeichnung	Saldo Brutto	Netto	USt
	Nicht voranschlagswirksame Gebarung			
0/000000+360300	Bundesgebühren	471,90	471,90	0,00
	Summe Nicht voranschlagswirksame Gebarung	471,90	471,90	0,00
	015000 Pressestelle, Amtsblatt und Öffentlichkeitsarbeit			
2/015000+829000	Werbeeinschaltung Gemeindezeitung	76,00	76,00	0,00
	Summe 015000 Pressestelle, Amtsblatt und Öffentlichkeitsarbeit	76,00	76,00	0,00
	131000 Bau- und Feuerpolizei			
2/131000+816000	Ersatz Sachverständigenhonorare	600,52	600,52	0,00
	Summe 131000 Bau- und Feuerpolizei	600,52	600,52	0,00
	133000 Veterinärpolizei			
2/133000+808000	Erlöse Hundemarken	1,20	1,20	0,00
	Summe 133000 Veterinärpolizei	1,20	1,20	0,00
	240000 Kindergärten			
2/240000+810000	Elternbeiträge	2.051,72	1.815,65	236,07
2/240000+810100	Kindergartentransport - Erlöse	2.277,40	2.015,49	261,91
	Summe 240000 Kindergärten	4.329,12	3.831,14	497,98
	817000 Friedhöfe und Einsegnungshallen			
2/817000+852000	Grabstellengebühren	1.504,00	1.504,00	0,00
2/817000+852100	Begräbnis- und Leichenkammergebühren	1.710,00	1.710,00	0,00
	Summe 817000 Friedhöfe und Einsegnungshallen	3.214,00	3.214,00	0,00
	850000 Betriebe der Wasserversorgung			
2/850000+300000	Kapitaltransfers von Bund, Bundesfonds und Bundeskammern	27.330,39	27.330,39	0,00
2/850000+852100	Bereitstellungsgebühr	2.449,97	2.227,25	222,72
2/850000+852200	Wasserbezugsgebühren	9.073,51	8.248,69	824,82
	Summe 850000 Betriebe der Wasserversorgung	38.853,87	37.806,33	1.047,54
	851000 Betriebe der Abwasserbeseitigung			
2/851000+300000	Kapitaltransfers von Bund, Bundesfonds und Bundeskammern	490.870,79	490.870,79	0,00
2/851000+307000	Kanaleinmündungsabgaben	1.273,77	1.157,98	115,79
2/851000+852000	Kanalbenutzungsgebühr	7.765,28	7.059,37	705,91
	Summe 851000 Betriebe der Abwasserbeseitigung	499.909,84	499.088,14	821,70

Rechnungsabschluss 2020

Gemeinde Unserfrau-Altweitra

Nachweis Kundenforderungen

Konto	Bezeichnung	Saldo Brutto	Netto	USt
852000	Betriebe der Müllbeseitigung			
2/852000+852000	Gebühren Gemeindeeinrichtungen	108,04	98,22	9,82
	Summe 852000 Betriebe der Müllbeseitigung	108,04	98,22	9,82
852100	Betriebe der Müllbeseitigung			
2/852100+852000	Gebühren Gemeindeeinrichtungen	20,53	18,66	1,87
	Summe 852100 Betriebe der Müllbeseitigung	20,53	18,66	1,87
920000	Ausschließliche Gemeindeabgaben			
2/920000+810000	Werbeabgabe (Unter Jahreswertgrenze)	4,00	4,00	0,00
2/920000+830000	Grundsteuer A	-522,90	-522,90	0,00
2/920000+831000	Grundsteuer B	2.031,46	2.031,46	0,00
2/920000+838000	Hundeabgabe	371,00	371,00	0,00
2/920000+841000	Gebrauchsabgabe	521,78	521,78	0,00
2/920000+849000	Mahnspesen	835,30	835,30	0,00
2/920000+850000	Aufschliessungsbeiträge (Gem. Par.14)	39.185,99	39.185,99	0,00
2/920000+856000	Verwaltungsabgaben (Standesamtsgeb.)	619,94	619,94	0,00
2/920000+856100	Verwaltungsabgabe Fh	9,25	9,25	0,00
2/920000+857000	Kommissionsgebühren	82,80	82,80	0,00
	Summe 920000 Ausschließliche Gemeindeabgaben	43.138,62	43.138,62	0,00
	Gesamt	Brutto	Netto	USt
		590.723,64	588.344,73	2.378,91

Forderungen

Konto	Bezeichnung	Offen	Saldo lt. Konto	Differenz
230000	Kurzfristige Forderungen aus Lieferungen und Leistungen	5.482,74	5.482,74	0,00
231000	Langfristige Forderungen aus Lieferungen und Leistungen	518.201,18	518.201,18	0,00
233000	Forderungen aus Abgaben	67.039,72	67.039,72	0,00
Summe		590.723,64	590.723,64	0,00

Nachweis Lieferantenverbindlichkeiten

Rechnungsabschluss 2020

Gemeinde Unserfrau-Altweitra

Nachweis Lieferantenverbindlichkeiten

Konto	Bezeichnung	Saldo Brutto	Netto	USt
	Nicht voranschlagswirksame Gebarung			
9/000000-362101	BVA - Aktive Beamte	2.722,63	2.722,63	0,00
	Summe Nicht voranschlagswirksame Gebarung	2.722,63	2.722,63	0,00
	010000 Gemeindeamt			
1/010000-451000	Beheizung	865,94	865,94	0,00
1/010000-728000	Leistungsentgelte an Firmen	360,00	360,00	0,00
	Summe 010000 Gemeindeamt	1.225,94	1.225,94	0,00
	060000 Beiträge an Verb., Vereine u. Sonst.Org.			
1/060000-726000	Beiträge an Verbände, Vereine (Gem.Vv.)	1.092,30	1.092,30	0,00
	Summe 060000 Beiträge an Verb., Vereine u. Sonst.Org.	1.092,30	1.092,30	0,00
	163000 Freiwillige Feuerwehr			
1/163000-774000	Subventionen für Investitionen Ff	1.000,00	1.000,00	0,00
	Summe 163000 Freiwillige Feuerwehr	1.000,00	1.000,00	0,00
	211000 Volksschule			
1/211000-600000	Strom	2.275,02	2.275,02	0,00
	Summe 211000 Volksschule	2.275,02	2.275,02	0,00
	240000 Kindergärten			
1/240000-457000	Druckwerke	310,67	258,89	51,78
1/240000-631000	Telefon, Telegraf, Telex	-44,09	-36,74	-7,35
	Summe 240000 Kindergärten	266,58	222,15	44,43
	510000 Medizinische Bereichversorgung			
1/510000-728000	Totenbeschauegebühren	266,42	266,42	0,00
	Summe 510000 Medizinische Bereichversorgung	266,42	266,42	0,00
	519000 Gesundheitsdienst			
1/519000-728000	Kosten Corona-Massentests	172,29	172,29	0,00
	Summe 519000 Gesundheitsdienst	172,29	172,29	0,00
	612000 Gemeindestraßen			
1/612000-455000	Mineralische Rohstoffe (Streusplitt, Streusalz)	204,00	204,00	0,00
1/612000-728000	Winterdienst (Streumaterial)	2.364,00	2.364,00	0,00
	Summe 612000 Gemeindestraßen	2.568,00	2.568,00	0,00

Rechnungsabschluss 2020

Gemeinde Unserfrau-Altweitra

Nachweis Lieferantenverbindlichkeiten

Konto	Bezeichnung	Saldo Brutto	Netto	USt
639000	Sonstige Einrichtungen und Maßnahmen			
1/639000-728000	Planung Hochwasserschutz	12.808,84	12.808,84	0,00
	Summe 639000 Sonstige Einrichtungen und Maßnahmen	12.808,84	12.808,84	0,00
816000	Öffentliche Beleuchtung und Uhren			
1/816000-611000	Instandhaltung der Straßenbeleuchtung	60,00	60,00	0,00
	Summe 816000 Öffentliche Beleuchtung und Uhren	60,00	60,00	0,00
820000	Bauhof			
1/820000-617000	Instandhaltung Fahrzeuge	402,82	402,82	0,00
	Summe 820000 Bauhof	402,82	402,82	0,00
846000	Wohn- und Geschäftsgebäude			
1/846000-451000	Beheizung	1.099,26	916,05	183,21
	Summe 846000 Wohn- und Geschäftsgebäude	1.099,26	916,05	183,21
850000	Betriebe der Wasserversorgung			
1/850000-612000	Instandhaltung von Wasseranlagen	131,87	109,89	21,98
	Summe 850000 Betriebe der Wasserversorgung	131,87	109,89	21,98
851100	Kanalbau Pyhrabruck			
5/851100-004000	Kanal + Projekt	-2.784,62	-1.119,33	-1.665,29
	Summe 851100 Kanalbau Pyhrabruck	-2.784,62	-1.119,33	-1.665,29
	Gesamt	Brutto	Netto	USt
		23.307,35	24.723,02	-1.415,67

Verbindlichkeiten

Konto	Bezeichnung	Offen	Saldo lt. Konto	Differenz
331000	Kurzfristige Verbindlichkeiten aus Lieferungen und Leistungen	23.307,35	23.307,35	0,00
332000	Langfristige Verbindlichkeiten aus Lieferungen und Leistungen	0,00	0,00	0,00
333000	Kurzfristige Verbindlichkeiten aus Abgaben	0,00	0,00	0,00
Summe		23.307,35	23.307,35	0,00

Nettovermögensveränderungsrechnung (Anlage 1d)

Nettovermögensveränderungsrechnung	Saldo der Eröffnungsbilanz	Kumuliertes Nettoergebnis	Haushalts-rücklagen	Neubewertungs-rücklagen	Fremdwährungs-umrechnungs-rücklagen	Summe Nettovermögen
Nettovermögen zum 31.12.2019	5.539.602,25	0,00	3.693.877,04	0,00	0,00	9.233.479,29
1. Änderungen der Ansatz- und Bewertungsmethoden	0,00	0,00	XXXXXXXXXXXXXX	0,00	0,00	0,00
2. Nacherfassung von Vermögenswerten	0,00	0,00	XXXXXXXXXXXXXX	XXXXXXXXXXXXXX	XXXXXXXXXXXXXX	0,00
3. Änderung der erstmaligen Eröffnungsbilanz (gem. § 38 Abs. 8)	0,00	XXXXXXXXXXXXXX	XXXXXXXXXXXXXX	0,00	0,00	0,00
Angepasstes Nettovermögen zum 31.12.2019	5.539.602,25	0,00	3.693.877,04	0,00	0,00	9.233.479,29
4. Veränderung aus der Bewertung von zur Veräußerung verfügbarer Finanzinstrumente	XXXXXXXXXXXXXX	XXXXXXXXXXXXXX	XXXXXXXXXXXXXX	0,00	XXXXXXXXXXXXXX	0,00
5. Veränderung aus der Bewertung von Beteiligungen	XXXXXXXXXXXXXX	XXXXXXXXXXXXXX	XXXXXXXXXXXXXX	0,00	XXXXXXXXXXXXXX	0,00
6. Veränderung aus der Umrechnung von Vermögen und Fremdmittel in fremder Währung	XXXXXXXXXXXXXX	XXXXXXXXXXXXXX	XXXXXXXXXXXXXX	XXXXXXXXXXXXXX	0,00	0,00
Summe Nettoveränderung, die nicht in die Ergebnisrechnung eingegangen ist						
7. Nettoergebnis des Finanzjahres (SA0)	XXXXXXXXXXXXXX	-231.941,65	XXXXXXXXXXXXXX	XXXXXXXXXXXXXX	XXXXXXXXXXXXXX	-231.941,65
8. Zuweisung und Entnahmen von Haushaltsrücklagen (SU23)	XXXXXXXXXXXXXX	231.941,65	-231.941,65	XXXXXXXXXXXXXX	XXXXXXXXXXXXXX	0,00
Nettovermögen zum 31.12.2020	5.539.602,25	0,00	3.461.935,39	0,00	0,00	9.001.537,64

Nachweis über Transferzahlungen (Anlage 6a)

Haushaltskonto	Bezeichnung Ansatz	Bezeichnung Post	Summe Einzahlungen	Summe Auszahlungen
Transferzahlungen von/an Bund, Bundesfonds, Bundeskammern				
Gesamtsumme Transferzahlungen von/an Bund, Bundesfonds, Bundeskammern			104.148,00	0,00
Summe Kapitaltransfers			45.686,21	0,00
Summe Laufende Transfers			58.461,79	0,00
2/390000+860000	Kirchliche Angelegenheiten	Transfers von Bund, Bundesfonds und Bundeskammern	950,00	
2/850000+300000	Betriebe der Wasserversorgung	Kapitaltransfers von Bund, Bundesfonds und Bundeskammern	3.019,96	
2/850000+860000	Betriebe der Wasserversorgung	Transfers von Bund, Bundesfonds und Bundeskammern	2.201,04	
2/851000+300000	Betriebe der Abwasserbeseitigung	Kapitaltransfers von Bund, Bundesfonds und Bundeskammern	42.666,25	
2/851000+860000	Betriebe der Abwasserbeseitigung	Zinsen- und Annuitätenzuschuss	18.972,75	
2/941000+860000	Sonst. Finanzzuw. nach dem Fag	Finanzzuweisungen des Bundes nach D.Fag	36.338,00	
Transferzahlungen von/an Länder, Landesfonds, Landesammern				
Gesamtsumme Transferzahlungen von/an Länder, Landesfonds, Landesammern			349.951,62	145.692,00
Summe Kapitaltransfers			6.000,00	0,00
Summe Laufende Transfers			343.951,62	145.692,00
2/419000+861000	Sonstige Einrichtungen und Maßnahmen	Transfers von Ländern, Landesfonds und Landesammern	9.755,91	
2/612000+861000	Gemeindestraßen	Zinsenzuschuss	500,00	
2/940000+861000	Bedarfszuweisungen	Bedarfszuweisungen (Strukturhilfe)	95.681,00	
2/940000+871100	Bedarfszuweisungen	Bedarfszuweisungen II	200.000,00	
2/942000+871100	Sonstige Finanzzuweisungen	Kapitaltransfers aus Gemeinde-Bedarfszuweisungsmittel	5.974,58	
6/710000+301000	Güterwegebau	Kapitaltransfers von Ländern, Landesfonds und Landesammern	6.000,00	
6/710000+871000	Güterwegebau	Bedarfszuweisungen	22.040,13	
6/820000+871000	Bauhof	Kapitaltransfers aus Gemeinde-Bedarfszuweisungsmittel	5.000,00	
6/870000+871000	Elektrizitätsversorgung	Kapitaltransfers aus Gemeinde-Bedarfszuweisungsmittel	5.000,00	
1/419000-751000	Sonstige Einrichtungen und Maßnahmen	Wohnsitzgemeindebeitrag - SHG		8.043,75
1/419000-751100	Sonstige Einrichtungen und Maßnahmen	Sozialhilfeumlage		116.993,01
1/439000-751000	Sonstige Einrichtungen und Maßnahmen	Jugendwohlfahrtsumlage		17.247,61
1/510000-751000	Medizinische Bereichversorgung	Beitrag an Pensionsverband		3.407,63

Haushaltskonto	Bezeichnung Ansatz	Bezeichnung Post	Summe Einzahlungen	Summe Auszahlungen
Transferzahlungen von/an Gemeinden, Gemeindeverbände, Gemeindefonds				
Gesamtsumme Transferzahlungen von/an Gemeinden, Gemeindeverbände, Gemeindefonds			0,00	329.686,26
Summe Kapitaltransfers			0,00	0,00
Summe Laufende Transfers			0,00	329.686,26
1/022000-752000	Standesamt	Beitrag Standesamtsverband		19.141,50
1/211000-752000	Volksschule	Schulumlage Volksschule		11.087,96
1/212000-752000	Hauptschulen	Laufende Schulumlage		51.371,05
1/214000-752000	Polytechnische Schulen	Schulumlage Poly		-1.414,45
1/321000-752000	Einrichtungen der Musikpflege	Beitrag Musikschulverband		8.872,20
1/562000-752000	Sprengelbeiträge	Sprengelbeitrag Nökas (Zweckaufwand)		238.696,62
1/562100-752000	Sprengelbeiträge	Sprengelbeitrag Nökas (Verwaltungs.)		5,38
1/631000-752000	Konkurrenzzwässer	Beitrag Wasserverband		1.926,00
Transferzahlungen von/an Sozialversicherungsträger				
Gesamtsumme Transferzahlungen von/an Sozialversicherungsträger			0,00	0,00
Summe Kapitaltransfers			0,00	0,00
Summe Laufende Transfers			0,00	0,00
Transferzahlungen von/an sonst. Träger des öffentlichen Rechts				
Gesamtsumme Transferzahlungen von/an sonst. Träger des öffentlichen Rechts			0,00	0,00
Summe Kapitaltransfers			0,00	0,00
Summe Laufende Transfers			0,00	0,00
Gesamtsumme			454.099,62	475.378,26

Nachweis über Haushaltsrücklagen und
Zahlungsmittelreserven (Anlage 6b)

Haushaltsrücklagen		Rücklagenstand			Rücklagenstand	Zahlungsmittelreserven		
Nr.	Verwendungszweck	31.12.2019	Zuführungen	Entnahmen	31.12.2020	31.12.2019	31.12.2020	Konto-/Sparbuchnummer
8/9990935/00001	Sparbuch Raika	808,87			808,87	808,87	808,87	ZW 20 295020
8/9990935/00002	Rücklage aus 40% des Eröffnungsbilanzsaldos (Eröffnungsrücklage)	3.693.068,17		231.941,65	3.461.126,52			
Gesamtsummen		3.693.877,04	0,00	231.941,65	3.461.935,39	808,87	808,87	

Einzelnachweis über Finanzschulden und Schuldendienst
(Anlage 6c)

Kontonummer Darlehensnr.	Ansatz	Darlehensgeber/Sitz des Gläubigers Aktenzahl	Verwendungszweck Genehmigungsdatum/-vermerk	Beschluss- Datum	Zinssatz	Währung	Laufzeit
1. Darlehen für Investitionszwecke (Dfl)							
1.1. ... von Trägern des öffentlichen Rechts							
1.1.1. ... von Bund, Bundesfonds, Bundeskammern							
90000 10022	850000	Kommunalkredit Austria AG /AT 103773	WVA OBERLEMBACH		2,000%	EUR	01.01.2016 - 31.12.2016
1.1.2. ... von Ländern, Landesfonds, Landesammern							
89901 1	859900	NÖ Wasserwirtschaftsfonds /AT WWF-30258001/5	ABA Unserfrau-Altweitra BA01 (602515575)		1,000%	EUR	01.01.2009 - 31.12.2038
89901 1	859900	NÖ Wasserwirtschaftsfonds /AT WWF-30258001/5	ABA Unserfrau-Altweitra BA01 (602515575)		1,000%	EUR	01.01.2009 - 31.12.2038
89901 2	859900	NÖ Wasserwirtschaftsfonds /AT WWF-30695003/3	WVA Unserfrau-Altweitra, BA 03 (602516776)		1,000%	EUR	01.01.2009 - 31.12.2028
89901 2	859900	NÖ Wasserwirtschaftsfonds /AT WWF-30695003/3	WVA Unserfrau-Altweitra, BA 03 (602516776)		1,000%	EUR	01.01.2009 - 31.12.2028
89901 3	859900	NÖ Wasserwirtschaftsfonds /AT WWF-30258003/3	ABA Unserfrau-Altweitra BA 03 (602515583)		1,000%	EUR	01.01.2009 - 31.12.2038
89901 3	859900	NÖ Wasserwirtschaftsfonds /AT WWF-30258003/3	ABA Unserfrau-Altweitra BA 03 (602515583)		1,000%	EUR	01.01.2009 - 31.12.2038
1.1.3. ... von Gemeinden, Gemeindeverbänden, Gemeindefonds							
1.1.4. ... von Sozialversicherungsträgern							
1.1.5. ... von sonstigen Trägern des öffentlichen Rechts							
1.2. ... von Beteiligungen der Gebietskörperschaft (ohne Finanzunternehmungen)							
1.3. ... von Unternehmen (ohne Beteiligungen und ohne Finanzunternehmungen)							
1.4. ... von Finanzunternehmen							
1.4.1. ... von Finanzunternehmen im Inland							
89900 10032	851000	Bank Austria /AT 53528 398 174	Kanalbau /12.09.2007		0,001%	EUR	01.01.2007 - 31.12.2031
90004 3	850000	Raiffeisenbank Oberes Waldviertel /AT 4-22.405.377	Kanal u. Wasserversorgung AW, KG Altweitra		0,600%	EUR	01.01.2009 - 31.12.2033

Kontonummer Darlehensnr.	Darlehenshöhe Gesamt	Buchwert 31.12.2019	Zugang	Tilgung	Zinsen	Summe Schuldendienst	Schuldendienst- ersätze	Buchwert 31.12.2020	Kursgewinn/ -verlust	Buchwert inkl. KG/KV	Netto Schuldendienst
90000 10022	165.694,06	18.316,94		7.218,17	330,66	7.548,83		11.098,77		11.098,77	7.548,83
89901 1	135.514,91	34.205,00						34.205,00		34.205,00	
89901 1	135.514,91	101.309,91						101.309,91		101.309,91	
89901 2	68.895,96	43.754,00						43.754,00		43.754,00	
89901 2	68.895,96	25.141,96						25.141,96		25.141,96	
89901 3	28.706,08	16.897,00						16.897,00		16.897,00	
89901 3	28.706,08	11.809,08						11.809,08		11.809,08	
89900 10032	1.000.000,00	583.789,20		41.227,56	994,87	42.222,43		542.561,64		542.561,64	42.222,43
90004 3	360.000,00	219.359,49		7.245,68	669,09	7.914,77		212.113,81		212.113,81	7.914,77

Kontonummer Darlehensnr.	Ansatz	Darlehensgeber/Sitz des Gläubigers Aktenzahl	Verwendungszweck Genehmigungsdatum/-vermerk	Beschluss- Datum	Zinssatz	Währung	Laufzeit
90004 5	612000	Raiffeisenbank Oberes Waldviertel /AT 3-22.405.377	Verkabelung u. Asphaltierung Straße		0,600%	EUR	01.01.2010 - 31.12.2024
90004 6	322000	Raiffeisenbank Oberes Waldviertel /AT AT98 3241 5006 2240 5377	Dorferneuerung AW		1,482%	EUR	01.01.2012 - 31.12.2024
90284 1	851100	Waldviertler Sparkasse Bank AG /AT AT552027200007132525	Kanalbau Pyhrabruck 30.09.2014/30092014.GR Sitzung	30.09.2014	0,830%	EUR	01.01.2015 - 31.12.2039

1.4.2. ... von Finanzunternehmen im Ausland**1.5. ... von Sonstigen****Zwischensumme****2. Finanzschulden für den laufenden Aufwand****2.1. ... von Trägern des öffentlichen Rechts****2.1.1. ... von Bund, Bundesfonds, Bundeskammern****2.1.2. ... von Ländern, Landesfonds, Landeskammern****2.1.3. ... von Gemeinden, Gemeindeverbänden, Gemeindefonds****2.1.4. ... von Sozialversicherungsträgern****2.1.5. ... von sonstigen Trägern des öffentlichen Rechts****2.2. ... von Beteiligungen der Gebietskörperschaft (ohne Finanzunternehmungen)****2.3. ... von Unternehmen (ohne Beteiligungen und ohne Finanzunternehmungen)****2.4. ... von Finanzunternehmen****2.4.1. ... von Finanzunternehmen im Inland****2.4.2. ... von Finanzunternehmen im Ausland****2.5. ... von Sonstigen****Zwischensumme****SUMME (1 und 2)**

Davon ohne A85-89

Davon A85-89

Kontonummer Darlehensnr.	Darlehenshöhe Gesamt	Buchwert 31.12.2019	Zugang	Tilgung	Zinsen	Summe Schuldendienst	Schuldendienst- ersätze	Buchwert 31.12.2020	Kursgewinn/ -verlust	Buchwert inkl. KG/KV	Netto Schuldendienst
90004 5	400.000,00	125.498,23		31.243,80	382,93	31.626,73	500,00	94.254,43		94.254,43	31.126,73
90004 6	91.834,48	36.697,72		7.339,56	361,51	7.701,07	329,33	29.358,16		29.358,16	7.371,74
90284 1	450.000,00	360.000,00		18.000,00	2.999,83	20.999,83		342.000,00		342.000,00	20.999,83
		1.576.778,53	0,00	112.274,77	5.738,89	118.013,66	829,33	1.464.503,76	0,00	1.464.503,76	117.184,33

		0,00	0,00	0,00	0,00	0,00	0,00	0,00	0,00	0,00	0,00
		1.576.778,53	0,00	112.274,77	5.738,89	118.013,66	829,33	1.464.503,76	0,00	1.464.503,76	117.184,33
		162.195,95	0,00	38.583,36	744,44	39.327,80	829,33	123.612,59	0,00	123.612,59	38.498,47
		1.414.582,58	0,00	73.691,41	4.994,45	78.685,86	0,00	1.340.891,17	0,00	1.340.891,17	78.685,86

Nachweis über hausinterne Vergütungen (Anlage 6f)

Gruppenebene	Erträge	Aufwendungen
0 Vertretungskörper und allgemeine Verwaltung	8.200,00	0,00
1 Öffentliche Ordnung und Sicherheit	0,00	0,00
2 Unterricht, Erziehung, Sport und Wissenschaft	0,00	0,00
3 Kunst, Kultur und Kultus	0,00	0,00
4 Soziale Wohlfahrt und Wohnbauförderung	0,00	0,00
5 Gesundheit	0,00	0,00
6 Straßen- und Wasserbau, Verkehr	0,00	0,00
7 Wirtschaftsförderung	0,00	0,00
8 Dienstleistungen	0,00	8.200,00
9 Finanzwirtschaft	0,00	0,00
Summe	8.200,00	8.200,00

Anlagenspiegel Einzelkonten (Anlage 6g)

MVAG	Ansatz Konto	Bezeichnung	Inbetrieb- nahme	RND	ND	Buchwert 31.12.2019	Zugänge	Abgänge	Wertaufholung	Abschreibung/ Wertmind.	Buchwert 31.12.2020
1022	Gebäude und Bauten					0,00	0,00	0,00	0,00	0,00	0,00
	010000	Gemeindeamt				0,00	0,00	0,00	0,00	0,00	0,00
	2/0060001/00171	Gemeindeamt	01.01.1945	0,0	50,0						
1026	Amts-, Betriebs- und Geschäftsausstattung					24.593,33	0,00	0,00	0,00	5.013,63	19.579,70
	010000	Gemeindeamt				24.593,33	0,00	0,00	0,00	5.013,63	19.579,70
	4/0440001/00260	ELAK	16.02.2016	5,0	10,0	2.586,96				431,16	2.155,80
	4/0440001/00262	K5 erfassen und bewerten Software	27.09.2018	7,5	10,0	1.713,60				201,60	1.512,00
	4/0440001/00259	K5 Finanz Software	12.04.2016	5,0	10,0	5.572,08				928,68	4.643,40
	4/0180004/00261	Kopierer	15.06.2017	4,0	8,0	3.590,94				718,19	2.872,75
	4/0330001/00263	Telefonanlage	05.11.2018	2,5	5,0	1.191,05				340,30	850,75
	4/0180003/00266	Computer Gemeindekanzlei	01.04.2019	2,0	4,0	2.755,80				918,60	1.837,20
	4/0180003/00267	Notebook Bürgermeister	01.04.2019	2,0	4,0	1.667,70				555,90	1.111,80
	4/0180001/00265	Server	01.04.2019	5,0	7,0	5.515,20				919,20	4.596,00
1022	Gebäude und Bauten					1.628.658,02	0,00	0,00	0,00	59.404,69	1.569.253,33
	163000	Freiwillige Feuerwehr				1.628.658,02	0,00	0,00	0,00	59.404,69	1.569.253,33
	2/0070004/00182	Festhalle	01.01.2011	30,0	40,0	901.978,25				29.096,07	872.882,18
	2/0060001/00177	FF-Haus Heinrichs	01.01.1984	13,0	50,0	96.318,27				6.879,88	89.438,39
	3/0060001/00178	FF-Haus Oberlembach	01.01.1997	26,0	50,0	136.663,84				5.061,62	131.602,22
	2/0060001/00179	FF-Haus Schaggges	01.01.1985	14,0	50,0	82.985,18				5.532,35	77.452,83
	2/0060001/00176	FF-Haus Unserfrau	01.01.2002	31,0	50,0	410.712,48				12.834,77	397.877,71
1025	Technische Anlagen, Fahrzeuge und Maschinen					305.681,93	0,00	0,00	0,00	19.787,10	285.894,83
	163000	Freiwillige Feuerwehr				305.681,93	0,00	0,00	0,00	19.787,10	285.894,83
	4/0150002/00212	Feuerwehrauto Oberlembach	06.11.2018	22,5	25,0	102.029,69				4.341,69	97.688,00
	4/0150002/00250	Feuerwehrauto Pyhrbruck	14.03.2007	11,0	25,0	29.984,64				2.498,72	27.485,92
	4/0150002/00238	Feuerwehrauto Schaggges	03.12.2015	19,5	25,0	80.019,48				3.903,39	76.116,09
	4/0150002/00271	Feuerwehrauto Unserfrau	01.09.1994	0,0	25,0						
	4/0150002/00240	FF-Auto ALF	25.05.2018	22,0	25,0	79.703,28				3.465,36	76.237,92
	4/0150002/00272	FF-Auto Altweitra und Heinrichs	01.09.1997	1,5	25,0	13.944,84				5.577,94	8.366,90
1311	Investitionszuschüsse von Trägern öffentlichen Rechts					-246.568,97	0,00	0,00	0,00	-14.061,76	-232.507,21
	163000	Freiwillige Feuerwehr				-246.568,97	0,00	0,00	0,00	-14.061,76	-232.507,21
	4/0150002/00290	Feuerwehrauto Oberlembach	31.12.2018	22,5	25,0	-37.600,00				-1.600,00	-36.000,00
	4/0150002/00291	Feuerwehrauto Oberlembach Anteil Feuerwehr	31.12.2018	22,5	25,0	-32.214,85				-1.370,84	-30.844,01
	4/0150002/00213	Feuerwehrauto Oberlembach Förderung Land	21.12.2018	22,5	25,0	-37.600,00				-1.600,00	-36.000,00
	4/0150002/00293	Feuerwehrauto Schaggges Anteil Feuerwehr	31.12.2015	19,5	25,0	-22.619,48				-1.103,39	-21.516,09
	4/0150002/00294	FF-Auto ALF Förderung Land	18.12.2018	22,5	25,0	-47.000,00				-2.000,00	-45.000,00

MVAG	Ansatz Konto	Bezeichnung	Inbetrieb- nahme	RND	ND	Buchwert 31.12.2019	Zugänge	Abgänge	Wertaufholung	Abschreibung/ Wertmind.	Buchwert 31.12.2020
	4/0150002/00277	KT Feuerwehrauto Oberlembach	31.07.2018	22,5	25,0	-14.100,00				-600,00	-13.500,00
	4/0150002/00297	KT Feuerwehrauto Pyhrabruck	08.10.2007	11,0	25,0	-15.367,35				-1.280,61	-14.086,74
	4/0150002/00292	KT Feuerwehrauto Schagges	31.12.2015	19,5	25,0	-32.800,00				-1.600,00	-31.200,00
	4/0150002/00298	KT Feuerwehrauto Unserfrau	31.12.1994	0,0	25,0						
	4/0150002/00299	KT FF-Auto Altweitra und Heinrichs	31.12.1997	1,5	25,0	-7.267,29				-2.906,92	-4.360,37
1312	Investitionszuschüsse von Beteiligungen					-31.061,97	0,00	0,00	0,00	-1.321,79	-29.740,18
	163000	Freiwillige Feuerwehr				-31.061,97	0,00	0,00	0,00	-1.321,79	-29.740,18
	4/0150002/00295	FF-Auto ALF Rückersätze Gemeinden Unterabschnitt	28.12.2018	22,5	25,0	-31.061,97				-1.321,79	-29.740,18
1022	Gebäude und Bauten					226.251,85	0,00	0,00	0,00	14.140,74	212.111,11
	211000	Volksschule				226.251,85	0,00	0,00	0,00	14.140,74	212.111,11
	2/0060001/00173	Volksschule Unserfrau	01.01.1986	15,0	50,0	226.251,85				14.140,74	212.111,11
1026	Amts-, Betriebs- und Geschäftsausstattung					5.414,49	0,00	0,00	0,00	1.785,61	3.628,88
	211000	Volksschule				5.414,49	0,00	0,00	0,00	1.785,61	3.628,88
	4/0180003/00269	Kopierer	13.03.2017	0,0	4,0	1.038,30				1.038,30	
	4/0180003/00268	Notebook	01.07.2016	0,0	4,0	142,50				142,50	
	4/0180004/00270	Beamer	25.03.2019	6,0	8,0	4.233,69				604,81	3.628,88
1022	Gebäude und Bauten					435.652,50	0,00	0,00	0,00	15.022,50	420.630,00
	240000	Kindergärten				435.652,50	0,00	0,00	0,00	15.022,50	420.630,00
	3/0060001/00172	Kindergarten	01.01.1999	28,0	50,0	435.652,50				15.022,50	420.630,00
1026	Amts-, Betriebs- und Geschäftsausstattung					1.234,37	0,00	0,00	0,00	474,91	759,46
	240000	Kindergärten				1.234,37	0,00	0,00	0,00	474,91	759,46
	5/0180004/00253	Kopierer Kindergarten	01.11.2013	0,5	8,0	581,87				387,91	193,96
	5/0180003/00252	Laptop Kindergarten	25.06.2015	0,0	4,0						
	5/0180004/00254	Beamer Kindergarten	22.08.2019	6,5	8,0	652,50				87,00	565,50
1024	Sonderanlagen					70.995,23	0,00	0,00	0,00	2.448,11	68.547,12
	265000	Tennisplatz				70.995,23	0,00	0,00	0,00	2.448,11	68.547,12
	3/0060001/00175	Tennishaus	01.01.1999	28,0	50,0	70.995,23				2.448,11	68.547,12
	2/0040014/00195	Tennisplatz Unserfrau	01.01.1990	0,0	15,0						
1022	Gebäude und Bauten					1.909.644,27	0,00	0,00	0,00	45.226,39	1.864.417,88
	272000	Volksbildungsheime				1.190.284,08	0,00	0,00	0,00	27.681,02	1.162.603,06
	2/0060001/00180	Dorfhaus Altweitra	01.01.2013	42,0	50,0	443.142,61				10.305,64	432.836,97

MVAG	Ansatz Konto	Bezeichnung	Inbetrieb- nahme	RND	ND	Buchwert 31.12.2019	Zugänge	Abgänge	Wertaufholung	Abschreibung/ Wertmind.	Buchwert 31.12.2020
	2/0060001/00181	Dorfhaus Ulrichs	01.01.2013	42,0	50,0	747.141,47				17.375,38	729.766,09
	321000	Einrichtungen der Musikpflege				719.360,19	0,00	0,00	0,00	17.545,37	701.814,82
	2/0060001/00183	Musikerheim	01.01.2011	40,0	50,0	719.360,19				17.545,37	701.814,82
1027	Kulturgüter					10.890,56	0,00	0,00	0,00	0,00	10.890,56
	390000	Kirchliche Angelegenheiten				10.890,56	0,00	0,00	0,00	0,00	10.890,56
	2/0060004/00186	Kapelle Oberlembach	01.01.1945	0,0	0,0	4.217,34					4.217,34
	2/0060004/00184	Kapelle Schaggas	01.01.1945	0,0	0,0	4.573,02					4.573,02
	2/0060004/00185	Kapelle Ulrichs	01.01.1945	0,0	0,0	2.100,20					2.100,20
1021	Grundstücke, Grundstückseinrichtungen und Infrastruktur					1.235.840,90	0,00	0,00	0,00	64.872,50	1.170.968,40
	612000	Gemeindestraßen				1.235.840,90	0,00	0,00	0,00	64.872,50	1.170.968,40
	2/0040001/01217	Altweitra / Alt Weitra II / Fahrbahn Fläche 388,89 m², Oberfl	01.01.2014	25,4	33,0	15.555,60				589,23	14.966,37
	2/0040001/01191	Altweitra / Altweitra / Geh- und Radweg Fläche 1.499,10 m²	01.01.2007	18,8	33,0	35.978,40				1.817,09	34.161,31
	2/0040001/01254	Altweitra / Altweitra / Geh- und Radweg Fläche 67,26 m², C	01.01.2001	12,2	33,0	1.076,16				81,53	994,63
	2/0040001/01152	Altweitra / Fahrbahn Fläche 1.429,98 m², Oberfläche Asph	01.01.2001	12,2	33,0	28.599,60				2.166,64	26.432,96
	2/0040001/01222	Altweitra / Fahrbahn Fläche 1.513,13 m², Oberfläche Asph	01.01.2014	25,4	33,0	60.525,20				2.292,62	58.232,58
	2/0040002/01298	Altweitra / Fahrbahn Fläche 37,59 m², Oberfläche Schotter,	01.01.2014	3,0	10,0	127,81				31,95	95,86
	2/0040001/01150	Altweitra / Fahrbahn Fläche 8.215,76 m², Oberfläche Asph	01.01.2007	18,8	33,0	246.472,80				12.448,12	234.024,68
	2/0040001/01267	Altweitra / Geh- und Radweg Fläche 223,53 m², Oberfläche	01.01.1994	5,6	33,0	1.788,24				270,95	1.517,29
	2/0040001/01261	Bergfeld / Fahrbahn Fläche 9,04 m², Oberfläche Asphalt, Zi	01.01.2007	18,8	33,0	271,20				13,70	257,50
	2/0040001/01290	Beriweg / Fahrbahn Fläche 321,06 m², Oberfläche Spritze	01.01.2001	12,2	33,0	6.421,20				486,45	5.934,75
	2/0040002/01279	Buschenbachweg / Fahrbahn Fläche 1,44 m², Oberfläche S	01.01.2014	3,0	10,0	4,90				1,23	3,67
	2/0040001/01266	Förstl / Fahrbahn Fläche 159,68 m², Oberfläche Asphalt, Zi	01.01.2007	18,8	33,0	4.790,40				241,94	4.548,46
	2/0040001/01313	Friedhof / Fahrbahn Fläche 179,15 m², Oberfläche Asphalt,	01.01.2007	18,8	33,0	5.374,50				271,44	5.103,06
	2/0040001/01312	Friedhof / Parkstreifen Fläche 289,15 m², Oberfläche Asph	01.01.2007	18,8	33,0	6.939,60				350,48	6.589,12
	2/0040001/01145	Heinrichs bei Weitra / Fahrbahn Fläche 1.054,19 m², Oberfl	01.01.2007	18,8	33,0	31.625,55				1.597,25	30.028,30
	2/0040001/01203	Heinrichs bei Weitra / Harbach- Heinrichs / Fahrbahn Fläc	01.01.2007	18,8	33,0	30.064,80				1.518,42	28.546,38
	2/0040001/01153	Heinrichs bei Weitra / Heinrichs / Fahrbahn Fläche 1.231,7	01.01.2001	12,2	33,0	24.635,20				1.866,30	22.768,90
	2/0040001/01146	Heinrichs bei Weitra / Heinrichs / Fahrbahn Fläche 794,28	01.01.2007	18,8	33,0	23.828,40				1.203,45	22.624,95
	2/0040001/01263	Mandstein II / Fahrbahn Fläche 230,88 m², Oberfläche Asp	01.01.2007	18,8	33,0	6.926,40				349,82	6.576,58
	2/0040001/01168	Oberlembach / Fahrbahn Fläche 183,06 m², Oberfläche As	01.01.2007	18,8	33,0	5.491,80				277,36	5.214,44
	2/0040002/01316	Oberlembach / Fahrbahn Fläche 19,74 m², Oberfläche Sch	01.01.2014	3,0	10,0	67,12				16,78	50,34
	2/0040001/01149	Oberlembach / Fahrbahn Fläche 446,53 m², Oberfläche As	01.01.2001	12,2	33,0	8.930,50				676,55	8.253,95
	2/0040001/01257	Oberlembach / Fahrbahn Fläche 529,52 m², Oberfläche As	01.01.1994	5,6	33,0	5.295,15				802,30	4.492,85
	2/0040001/01262	Oberlembach Nord / Fahrbahn Fläche 335,22 m², Oberfläc	01.01.2007	18,8	33,0	10.056,60				507,91	9.548,69
	2/0040001/01163	Pyhrbruck / Fahrbahn Fläche 3.091,34 m², Oberfläche As	01.01.2007	18,8	33,0	92.740,20				4.683,85	88.056,35
	2/0040001/01221	Schaggas / Fahrbahn Fläche 1.982,10 m², Oberfläche Aspt	01.01.2001	12,2	33,0	39.642,00				3.003,18	36.638,82

MVAG	Ansatz Konto	Bezeichnung	Inbetrieb- nahme	RND	ND	Buchwert 31.12.2019	Zugänge	Abgänge	Wertaufholung	Abschreibung/ Wertmind.	Buchwert 31.12.2020
	2/0040002/01307	Schagges / Fahrbahn Fläche 182,31 m², Oberfläche Erdwe	01.01.2018	0,0	10,0						
	2/0040001/01256	Schagges / Fahrbahn Fläche 418,26 m², Oberfläche Aspha	01.01.2014	25,4	33,0	16.730,40				633,73	16.096,67
	2/0040001/01148	Schagges / Fahrbahn Fläche 506,94 m², Oberfläche Aspha	01.01.2007	18,8	33,0	15.208,20				768,09	14.440,11
	2/0040001/01202	Schagges / Fahrbahn Fläche 69,42 m², Oberfläche Asphalt	01.01.1994	5,6	33,0	694,20				105,18	589,02
	2/0040002/01306	Schagges / Fahrbahn Fläche 87,57 m², Oberfläche Schotte	01.01.2014	3,0	10,0	297,74				74,44	223,30
	2/0040001/01246	Schagges / Schagges / Geh- und Radweg Fläche 603,75 m	01.01.2007	18,8	33,0	14.490,00				731,82	13.758,18
	2/0040001/01294	Seidlwerk / Fahrbahn Fläche 457,76 m², Oberfläche Aspha	01.01.2007	18,8	33,0	13.732,80				693,58	13.039,22
	2/0040002/01295	Seidlwerk / Fahrbahn Fläche 7,47 m², Oberfläche Erdweg,	01.01.2018	0,0	10,0						
	2/0040001/01218	Ulrichs / Bergfeld / Fahrbahn Fläche 332,44 m², Oberfläche	01.01.2007	18,8	33,0	9.973,20				503,70	9.469,50
	2/0040001/01155	Ulrichs / Fahrbahn Fläche 2.384,52 m², Oberfläche Asphalt	01.01.2001	12,2	33,0	47.690,40				3.612,91	44.077,49
	2/0040002/01258	Ulrichs / Fahrbahn Fläche 25,65 m², Oberfläche Schotter,	201.01.2014	3,0	10,0	87,21				21,80	65,41
	2/0040001/01259	Ulrichs / Fahrbahn Fläche 758,21 m², Oberfläche Asphalt,	201.01.2007	18,8	33,0	22.746,30				1.148,80	21.597,50
	2/0040001/01264	Ulrichs / Fahrbahn Fläche 9,99 m², Oberfläche Asphalt, Zus	01.01.1994	5,6	33,0	99,90				15,14	84,76
	2/0040001/01210	Ulrichs / Ulrichs-Friedrichshof / Fahrbahn Fläche 380,31 m²	01.01.2007	18,8	33,0	11.409,30				576,23	10.833,07
	2/0040001/01165	Unserfrau / Fahrbahn Fläche 1.155,82 m², Oberfläche Asp	01.01.2001	12,2	33,0	23.116,30				1.751,23	21.365,07
	2/0040001/01185	Unserfrau / Fahrbahn Fläche 1.955,18 m², Oberfläche Asp	01.01.2014	25,4	33,0	78.207,20				2.962,39	75.244,81
	2/0040001/01156	Unserfrau / Fahrbahn Fläche 5.159,80 m², Oberfläche Asp	01.01.2007	18,8	33,0	154.794,00				7.817,88	146.976,12
	2/0040001/01260	Unserfrau / Geh- und Radweg Fläche 257,46 m², Oberfläch	01.01.2007	18,8	33,0	6.179,04				312,07	5.866,97
	2/0040001/01213	Unserfrau / Geh- und Radweg Fläche 65,59 m², Oberfläche	01.01.2014	25,4	33,0	2.098,88				79,50	2.019,38
	2/0040001/01309	Unserfrau / Parkstreifen Fläche 115,56 m², Oberfläche Asp	01.01.2014	25,4	33,0	3.697,92				140,07	3.557,85
	2/0040001/01216	Unserfrau / Unserfrau / Fahrbahn Fläche 1.291,75 m², Obe	01.01.2007	18,8	33,0	38.752,35				1.957,19	36.795,16
	2/0040001/01207	Unserfrau / Unserfrau / Geh- und Radweg Fläche 14,55 m²	01.01.2014	25,4	33,0	465,60				17,64	447,96
	2/0040001/01209	Unserfrau / Unserfrau / Geh- und Radweg Fläche 448,43 m	01.01.2007	18,8	33,0	10.762,20				543,55	10.218,65
	2/0040001/01208	Unserfrau / Unserfrau / Parkstreifen Fläche 274,89 m², Obe	01.01.2014	25,4	33,0	8.796,48				333,20	8.463,28
	2/0040001/01265	VB Oberlembach - Schagges / Fahrbahn Fläche 284,17 m²	01.01.2007	18,8	33,0	8.524,95				430,55	8.094,40
	2/0040001/01317	Zustandsklasse 1	01.07.2013	25,5	33,0	52.924,00				1.997,13	50.926,87
	2/0040001/01318	Zustandsklasse 3	01.07.2001	13,5	33,0	1.133,00				78,14	1.054,86
1022	Gebäude und Bauten					12.647,43	0,00	0,00	0,00	823,21	11.824,22
	612000	Gemeindestraßen				5.880,91	0,00	0,00	0,00	301,59	5.579,32
	2/0070002/00208	Buswartehaus Oberlembach Glas	04.12.2019	18,5	20,0	3.331,11				170,83	3.160,28
	2/0070002/00209	Buswartehaus Ulrichs Holz	20.12.2019	18,5	20,0	2.549,80				130,76	2.419,04
	649000	Sonstige Einrichtungen und Maßnahmen				6.766,52	0,00	0,00	0,00	521,62	6.244,90
	2/0070002/00203	Buswartehaus Altweitra Glas	01.01.1997	0,0	20,0						
	2/0060001/00202	Buswartehaus Altweitra Massiv	01.01.1985	14,0	50,0	818,52				54,57	763,95
	2/0060001/00206	Buswartehaus Heinrichs Massiv	01.01.1994	23,0	50,0	1.781,48				74,23	1.707,25
	2/0060001/00204	Buswartehaus Oberlembach Massiv	01.01.1994	23,0	50,0	1.781,48				74,23	1.707,25
	2/0070002/00207	Buswartehaus Schagges Holz	01.01.1994	0,0	20,0						

MVAG	Ansatz Konto	Bezeichnung	Inbetrieb- nahme	RND	ND	Buchwert 31.12.2019	Zugänge	Abgänge	Wertaufholung	Abschreibung/ Wertmind.	Buchwert 31.12.2020
	2/0060001/00208	Buswartehaus Schagges Massiv	01.01.1995	24,0	50,0	1.899,85				75,99	1.823,86
	2/0070002/00205	Buswartehaus Unserfrau Holz	01.01.2002	1,0	20,0	485,19				242,60	242,59
1021	Grundstücke, Grundstückseinrichtungen und Infrastruktur					2.701.159,69	0,00	0,00	0,00	205.781,20	2.495.378,49
	710000	Güterwegebau				2.701.159,69	0,00	0,00	0,00	205.781,20	2.495.378,49
	2/0040001/01255	Altweitra / Altweitra / Geh- und Radweg Fläche 59,36 m², C 01.01.1994		5,6	33,0	474,84				71,95	402,89
	2/0040001/01220	Altweitra / Bergfeld / Fahrbahn Fläche 0,68 m², Oberfläche 01.01.2001		12,2	33,0	13,60				1,03	12,57
	2/0040001/01219	Altweitra / Bergfeld / Fahrbahn Fläche 231,24 m², Oberfläche 01.01.1987		0,0	33,0						
	2/0040001/01170	Altweitra / Bergfeld / Fahrbahn Fläche 82,28 m², Oberfläche 01.01.2014		25,4	33,0	3.291,20				124,67	3.166,53
	2/0040001/01167	Altweitra / Fahrbahn Fläche 1.935,27 m², Oberfläche Asphalt 01.01.2001		12,2	33,0	38.705,40				2.932,23	35.773,17
	2/0040001/01144	Altweitra / Fahrbahn Fläche 187,40 m², Oberfläche Asphalt 01.01.2014		25,4	33,0	7.496,00				283,94	7.212,06
	2/0040001/01151	Altweitra / Fahrbahn Fläche 7.068,42 m², Oberfläche Asphalt 01.01.2007		18,8	33,0	212.052,45				10.709,72	201.342,73
	2/0040001/01166	Am Waller / Fahrbahn Fläche 1.174,35 m², Oberfläche Asphalt 01.01.1994		5,6	33,0	11.743,50				1.779,32	9.964,18
	2/0040002/01299	Am Waller / Fahrbahn Fläche 1.725,12 m², Oberfläche Schotter 01.01.2014		3,0	10,0	5.865,41				1.466,35	4.399,06
	2/0040001/01205	Auberg / Fahrbahn Fläche 3.770,22 m², Oberfläche Asphalt 01.01.1994		5,6	33,0	37.702,20				5.712,45	31.989,75
	2/0040001/01172	Begleitweg B41 / Fahrbahn Fläche 94,71 m², Oberfläche Asphalt 01.01.2007		18,8	33,0	2.841,30				143,50	2.697,80
	2/0040001/01251	Begleitweg B41 / Fahrbahn Fläche 30,00 m², Oberfläche Asphalt 01.01.2001		12,2	33,0	599,90				45,45	554,45
	2/0040001/01147	Begleitweg B41 / Fahrbahn Fläche 387,08 m², Oberfläche Asphalt 01.01.2007		18,8	33,0	11.612,40				586,48	11.025,92
	2/0040001/01164	Bergfeld / Fahrbahn Fläche 13.864,82 m², Oberfläche Asphalt 01.01.2007		18,8	33,0	415.944,60				21.007,30	394.937,30
	2/0040001/01174	Bergfeld / Fahrbahn Fläche 2.312,20 m², Oberfläche Asphalt 01.01.2014		25,4	33,0	92.488,00				3.503,33	88.984,67
	2/0040002/01215	Bergfeld / Fahrbahn Fläche 4.103,64 m², Oberfläche Schotter 01.01.2014		3,0	10,0	13.952,38				3.488,10	10.464,28
	2/0040001/01176	Bergfeld / Fahrbahn Fläche 4.569,16 m², Oberfläche Asphalt 01.01.1994		5,6	33,0	45.691,60				6.922,97	38.768,63
	2/0040001/01182	Bergfeld / Fahrbahn Fläche 844,28 m², Oberfläche Asphalt, 01.01.2001		12,2	33,0	16.885,60				1.279,21	15.606,39
	2/0040002/01302	Beriweg / Fahrbahn Fläche 1.574,28 m², Oberfläche Schotter 01.01.2014		3,0	10,0	5.352,55				1.338,14	4.014,41
	2/0040001/01289	Beriweg / Fahrbahn Fläche 268,92 m², Oberfläche Spritzde 01.01.2001		12,2	33,0	5.378,40				407,45	4.970,95
	2/0040001/01231	Beriweg / Fahrbahn Fläche 718,68 m², Oberfläche Spritzde 01.01.2007		18,8	33,0	21.560,40				1.088,91	20.471,49
	2/0040002/01278	Buschenbachweg / Fahrbahn Fläche 1.430,34 m², Oberfläche 01.01.2014		3,0	10,0	4.863,16				1.215,79	3.647,37
	2/0040002/01183	Förstl / Fahrbahn Fläche 1.758,81 m², Oberfläche Schotter, 01.01.2014		3,0	10,0	5.979,95				1.494,99	4.484,96
	2/0040001/01250	Förstl / Fahrbahn Fläche 1.767,48 m², Oberfläche Asphalt, 01.01.2001		12,2	33,0	35.349,60				2.678,00	32.671,60
	2/0040001/01244	Förstl / Fahrbahn Fläche 2.172,99 m², Oberfläche Spritzde 01.01.2007		18,8	33,0	65.189,70				3.292,41	61.897,29
	2/0040001/01245	Förstl / Fahrbahn Fläche 2.631,82 m², Oberfläche Asphalt, 01.01.2007		18,8	33,0	78.954,60				3.987,61	74.966,99
	2/0040001/01162	Göllitz / Fahrbahn Fläche 1.888,71 m², Oberfläche Asphalt, 01.01.2007		18,8	33,0	56.661,15				2.861,67	53.799,48
	2/0040002/01286	Göllitz / Fahrbahn Fläche 40,38 m², Oberfläche Schotter, Zi 01.01.2014		3,0	10,0	137,29				34,32	102,97
	2/0040002/01249	Göllitz / Fahrbahn Fläche 8.555,28 m², Oberfläche Erdweg, 01.01.2018		0,0	10,0						
	2/0040001/01291	Hauslüs / Fahrbahn Fläche 107,85 m², Oberfläche Asphalt, 01.01.2014		25,4	33,0	4.314,00				163,41	4.150,59
	2/0040002/01275	Hauslüs / Fahrbahn Fläche 3.562,44 m², Oberfläche Erdweg 01.01.2018		0,0	10,0						
	2/0040002/01288	Hauslüs / Fahrbahn Fläche 5.014,80 m², Oberfläche Schotter 01.01.2014		3,0	10,0	17.050,32				4.262,58	12.787,74
	2/0040002/01273	Hausreute / Fahrbahn Fläche 1.112,07 m², Oberfläche Erdweg 01.01.2018		0,0	10,0						
	2/0040001/01197	Heinrichs / Fahrbahn Fläche 1.551,39 m², Oberfläche Asphalt 01.01.2001		12,2	33,0	31.027,80				2.350,59	28.677,21

MVAG	Ansatz Konto	Bezeichnung	Inbetrieb- nahme	RND	ND	Buchwert 31.12.2019	Zugänge	Abgänge	Wertaufholung	Abschreibung/ Wertmind.	Buchwert 31.12.2020
	2/0040002/01297	Heinrichs / Fahrbahn Fläche 1.599,18 m ² , Oberfläche Scho	01.01.2014	3,0	10,0	5.437,21				1.359,30	4.077,91
	2/0040002/01169	Heinrichs bei Weitra / Fahrbahn Fläche 2.695,14 m ² , Oberfl	01.01.2014	3,0	10,0	9.163,48				2.290,87	6.872,61
	2/0040001/01238	Heinrichs bei Weitra / Fahrbahn Fläche 451,71 m ² , Oberflä	01.01.2007	18,8	33,0	13.551,30				684,41	12.866,89
	2/0040001/01179	Heinrichs bei Weitra / Göllitz / Fahrbahn Fläche 4.080,54 m	01.01.2007	18,8	33,0	122.416,20				6.182,64	116.233,56
	2/0040001/01243	Heinrichs bei Weitra / Harbach- Heinrichs / Fahrbahn Fläc	01.01.2007	18,8	33,0	1.707,60				86,24	1.621,36
	2/0040001/01247	Heinrichs bei Weitra / Heinrichs / Fahrbahn Fläche 191,45	01.01.2007	18,8	33,0	5.743,50				290,08	5.453,42
	2/0040001/01200	Heinrichs bei Weitra / Reith Hof / Fahrbahn Fläche 2.473,4	01.01.1994	5,6	33,0	24.734,40				3.747,64	20.986,76
	2/0040001/01201	Heinrichs bei Weitra / Reith Hof / Fahrbahn Fläche 956,76	01.01.2007	18,8	33,0	28.702,80				1.449,64	27.253,16
	2/0040002/01303	Hofbreiten / Fahrbahn Fläche 181,23 m ² , Oberfläche Erdwe	01.01.2018	0,0	10,0						
	2/0040002/01196	Hofbreiten / Fahrbahn Fläche 2.188,20 m ² , Oberfläche Sch	01.01.2014	3,0	10,0	7.439,88				1.859,97	5.579,91
	2/0040001/01195	Hofbreiten / Fahrbahn Fläche 771,42 m ² , Oberfläche Asph	01.01.2001	12,2	33,0	15.428,40				1.168,82	14.259,58
	2/0040002/01271	Höhenbergerwald / Fahrbahn Fläche 3.734,67 m ² , Oberfläc	01.01.2014	3,0	10,0	12.697,88				3.174,47	9.523,41
	2/0040001/01300	Höhenbergerwald II / Fahrbahn Fläche 245,40 m ² , Oberfläc	01.01.2001	12,2	33,0	4.908,00				371,82	4.536,18
	2/0040002/01268	Höhenbergerwald II / Fahrbahn Fläche 5.546,07 m ² , Oberfli	01.01.2014	3,0	10,0	18.856,64				4.714,16	14.142,48
	2/0040001/01274	in den Forst / Fahrbahn Fläche 1.448,61 m ² , Oberfläche As	01.01.2001	12,2	33,0	28.972,20				2.194,86	26.777,34
	2/0040002/01304	in den Forst / Fahrbahn Fläche 143,97 m ² , Oberfläche Sch	01.01.2014	3,0	10,0	489,50				122,38	367,12
	2/0040002/01308	kein Name / Fahrbahn Fläche 508,41 m ² , Oberfläche Schot	01.01.2014	3,0	10,0	1.728,59				432,15	1.296,44
	2/0040002/01206	Kuenringforst / Fahrbahn Fläche 661,11 m ² , Oberfläche Sci	01.01.2014	3,0	10,0	2.247,77				561,94	1.685,83
	2/0040002/01283	Luigraben / Fahrbahn Fläche 1.008,42 m ² , Oberfläche Erdv	01.01.2018	0,0	10,0						
	2/0040002/01281	Luigraben / Fahrbahn Fläche 639,36 m ² , Oberfläche Schott	01.01.2014	3,0	10,0	2.173,82				543,46	1.630,36
	2/0040001/01233	Mandlstein / Fahrbahn Fläche 3.275,84 m ² , Oberfläche Asp	01.01.2007	18,8	33,0	98.275,20				4.963,39	93.311,81
	2/0040001/01234	Mandlstein / Fahrbahn Fläche 8.928,29 m ² , Oberfläche Asp	01.01.2014	25,4	33,0	357.131,60				13.527,71	343.603,89
	2/0040001/01226	Mandstein II / Fahrbahn Fläche 16,68 m ² , Oberfläche Asp	01.01.2007	18,8	33,0	500,40				25,27	475,13
	2/0040001/01225	Mandstein II / Fahrbahn Fläche 674,85 m ² , Oberfläche Asp	01.01.2001	12,2	33,0	13.497,00				1.022,50	12.474,50
	2/0040002/01287	Muehweg / Fahrbahn Fläche 772,41 m ² , Oberfläche Schott	01.01.2016	5,0	10,0	5.252,39				875,40	4.376,99
	2/0040001/01171	Oberlembach / Fahrbahn Fläche 436,87 m ² , Oberfläche As	01.01.1994	5,6	33,0	4.368,70				661,92	3.706,78
	2/0040002/01315	Oberlembach / Fahrbahn Fläche 912,21 m ² , Oberfläche Sc	01.01.2014	3,0	10,0	3.101,51				775,38	2.326,13
	2/0040001/01224	Oberlembach Nord / Fahrbahn Fläche 69,81 m ² , Oberfläch	01.01.2007	18,8	33,0	2.094,30				105,77	1.988,53
	2/0040002/01223	Oberlembach Nord / Fahrbahn Fläche 979,77 m ² , Oberfläc	01.01.2014	3,0	10,0	3.331,22				832,81	2.498,41
	2/0040002/01277	Pfandlwald / Fahrbahn Fläche 3.323,16 m ² , Oberfläche Erd	01.01.2018	0,0	10,0						
	2/0040001/01161	Pyhrbruck / Fahrbahn Fläche 433,68 m ² , Oberfläche Asp	01.01.2007	18,8	33,0	13.010,40				657,09	12.353,31
	2/0040001/01227	Pyhrbruck / Fahrbahn Fläche 852,45 m ² , Oberfläche Asp	01.01.2001	12,2	33,0	17.049,00				1.291,59	15.757,41
	2/0040002/01198	Pyhrbruck / Fahrbahn Fläche 966,90 m ² , Oberfläche Scho	01.01.2014	3,0	10,0	3.287,46				821,87	2.465,59
	2/0040002/01284	Raute / Fahrbahn Fläche 1.188,06 m ² , Oberfläche Erdweg,	01.01.2018	0,0	10,0						
	2/0040002/01285	Raute / Fahrbahn Fläche 254,16 m ² , Oberfläche Schotter,	201.01.2014	3,0	10,0	864,14				216,04	648,10
	2/0040001/01301	Raute / Fahrbahn Fläche 356,58 m ² , Oberfläche Asphalt,	Z 01.01.2001	12,2	33,0	7.131,60				540,27	6.591,33
	2/0040001/01199	Reith Hof / Fahrbahn Fläche 2.184,93 m ² , Oberfläche Sprit	01.01.2007	18,8	33,0	65.547,90				3.310,50	62.237,40
	2/0040002/01276	Reith Hof / Fahrbahn Fläche 2.405,40 m ² , Oberfläche Scho	01.01.2014	3,0	10,0	8.178,36				2.044,59	6.133,77
	2/0040002/01270	Reutlöss / Fahrbahn Fläche 3.667,44 m ² , Oberfläche Schot	01.01.2014	3,0	10,0	12.469,30				3.117,33	9.351,97

MVAG	Ansatz Konto	Bezeichnung	Inbetrieb- nahme	RND	ND	Buchwert 31.12.2019	Zugänge	Abgänge	Wertaufholung	Abschreibung/ Wertmind.	Buchwert 31.12.2020
	2/0040002/01282	Reutlüss / Fahrbahn Fläche 685,23 m ² , Oberfläche Erdweg	01.01.2018	0,0	10,0						
	2/0040001/01157	Schaggas / Fahrbahn Fläche 1.250,73 m ² , Oberfläche Sprit	01.01.1994	5,6	33,0	12.507,30				1.895,05	10.612,25
	2/0040001/01143	Schaggas / Fahrbahn Fläche 133,50 m ² , Oberfläche Aspha	01.01.2014	25,4	33,0	5.340,00				202,27	5.137,73
	2/0040001/01160	Schaggas / Fahrbahn Fläche 290,67 m ² , Oberfläche Aspha	01.01.2001	12,2	33,0	5.813,40				440,41	5.372,99
	2/0040001/01158	Schaggas / Fahrbahn Fläche 523,23 m ² , Oberfläche Spritz	01.01.1987	0,0	33,0						
	2/0040001/01159	Schaggas / Fahrbahn Fläche 72,93 m ² , Oberfläche Asphalt	01.01.2007	18,8	33,0	2.187,90				110,50	2.077,40
	2/0040002/01232	Schaggas / Fahrbahn Fläche 939,06 m ² , Oberfläche Schott	01.01.2014	3,0	10,0	3.192,80				798,20	2.394,60
	2/0040002/01272	Schaggasbachweg / Fahrbahn Fläche 3.238,62 m ² , Oberflä	01.01.2014	3,0	10,0	11.011,31				2.752,83	8.258,48
	2/0040001/01177	Schindlberg / Fahrbahn Fläche 1.938,75 m ² , Oberfläche Sp	01.01.1987	0,0	33,0						
	2/0040002/01310	Schindlberg / Fahrbahn Fläche 171,66 m ² , Oberfläche Sch	01.01.2014	3,0	10,0	583,64				145,91	437,73
	2/0040002/01311	Schindlberg / Fahrbahn Fläche 280,80 m ² , Oberfläche Erdv	01.01.2018	0,0	10,0						
	2/0040001/01178	Schindlberg / Fahrbahn Fläche 680,52 m ² , Oberfläche Asp	01.01.2007	18,8	33,0	20.415,60				1.031,09	19.384,51
	2/0040001/01292	Seidlwerk / Fahrbahn Fläche 104,16 m ² , Oberfläche Aspha	01.01.2007	18,8	33,0	3.124,80				157,82	2.966,98
	2/0040002/01293	Seidlwerk / Fahrbahn Fläche 289,92 m ² , Oberfläche Erdwe	01.01.2018	0,0	10,0						
	2/0040002/01314	Stichweg / Fahrbahn Fläche 479,73 m ² , Oberfläche Erdweg	01.01.2018	0,0	10,0						
	2/0040002/01154	Stichweg Mandstein / Fahrbahn Fläche 3.162,03 m ² , Oberfl	01.01.2014	3,0	10,0	10.750,90				2.687,73	8.063,17
	2/0040001/01173	Teichdammweg / Fahrbahn Fläche 512,12 m ² , Oberfläche /	01.01.2014	25,4	33,0	20.484,80				775,94	19.708,86
	2/0040001/01214	Ullrichsteichweg / Fahrbahn Fläche 1.092,75 m ² , Oberfläch	01.01.2007	18,8	33,0	32.782,50				1.655,68	31.126,82
	2/0040002/01248	Ullrichsteichweg / Fahrbahn Fläche 4.478,82 m ² , Oberfläch	01.01.2014	3,0	10,0	15.227,99				3.807,00	11.420,99
	2/0040001/01184	Ulrichs / Fahrbahn Fläche 1.256,59 m ² , Oberfläche Asphalt	01.01.2001	12,2	33,0	25.131,70				1.903,92	23.227,78
	2/0040002/01180	Ulrichs / Fahrbahn Fläche 2.841,87 m ² , Oberfläche Schotte	01.01.2014	3,0	10,0	9.662,36				2.415,59	7.246,77
	2/0040001/01194	Ulrichs / Fahrbahn Fläche 411,03 m ² , Oberfläche Asphalt,	01.01.1987	0,0	33,0						
	2/0040001/01181	Ulrichs / Fahrbahn Fläche 676,74 m ² , Oberfläche Asphalt,	01.01.2007	18,8	33,0	20.302,20				1.025,36	19.276,84
	2/0040001/01193	Ulrichs / Fahrbahn Fläche 945,57 m ² , Oberfläche Asphalt,	01.01.1994	5,6	33,0	9.455,70				1.432,68	8.023,02
	2/0040001/01235	Ulrichs / Ulrichs-Friedrichshof / Fahrbahn Fläche 2.379,06	01.01.1994	5,6	33,0	23.790,60				3.604,64	20.185,96
	2/0040001/01237	Ulrichs / Ulrichs-Friedrichshof / Fahrbahn Fläche 434,73	01.01.2001	12,2	33,0	8.694,60				658,68	8.035,92
	2/0040001/01236	Ulrichs / Ulrichs-Friedrichshof / Fahrbahn Fläche 666,36	01.01.1987	0,0	33,0						
	2/0040001/01189	Ulrichs / Ulrichs-Hörmanns / Fahrbahn Fläche 20,06 m ² , Ot	01.01.2001	12,2	33,0	401,10				30,39	370,71
	2/0040001/01252	Ulrichs / Ulrichs-Hörmanns / Fahrbahn Fläche 316,62 m ² , C	01.01.2007	18,8	33,0	9.498,60				479,73	9.018,87
	2/0040001/01187	Ulrichs-Hörmanns / Fahrbahn Fläche 1.663,74 m ² , Oberfläch	01.01.2007	18,8	33,0	49.912,20				2.520,82	47.391,38
	2/0040001/01188	Ulrichs-Hörmanns / Fahrbahn Fläche 581,73 m ² , Oberfläch	01.01.1987	0,0	33,0						
	2/0040002/01190	Ulrichs-Hörmanns / Fahrbahn Fläche 825,18 m ² , Oberfläch	01.01.2014	3,0	10,0	2.805,61				701,40	2.104,21
	2/0040002/01186	Ulrichs-Kuenringforst / Fahrbahn Fläche 3.685,20 m ² , Ober	01.01.2014	3,0	10,0	12.529,68				3.132,42	9.397,26
	2/0040002/01305	Ulrichs-Pfaffen / Fahrbahn Fläche 160,47 m ² , Oberfläche S	01.01.2014	3,0	10,0	545,60				136,40	409,20
	2/0040002/01296	Ulrichs-Pfaffenau / Fahrbahn Fläche 489,27 m ² , Oberfläche	01.01.2014	3,0	10,0	1.663,52				415,88	1.247,64
	2/0040002/01211	Unserfrau / Fahrbahn Fläche 198,24 m ² , Oberfläche Schott	01.01.2014	3,0	10,0	674,02				168,51	505,51
	2/0040001/01212	Unserfrau / Fahrbahn Fläche 4,92 m ² , Oberfläche Asphalt,	01.01.2001	12,2	33,0	98,40				7,45	90,95
	2/0040001/01269	Unserfrau / Fahrbahn Fläche 896,61 m ² , Oberfläche Spritz	01.01.2001	12,2	33,0	17.932,20				1.358,50	16.573,70
	2/0040001/01204	Unserfrau / Unserfrau / Fahrbahn Fläche 428,13 m ² , Oberfl.	01.01.2007	18,8	33,0	12.843,90				648,68	12.195,22

MVAG	Ansatz Konto	Bezeichnung	Inbetrieb- nahme	RND	ND	Buchwert 31.12.2019	Zugänge	Abgänge	Wertaufholung	Abschreibung/ Wertmind.	Buchwert 31.12.2020
	2/0040001/01192	Unserfrau / Unserfrau / Geh- und Radweg Fläche 276,33 m	01.01.2007	18,8	33,0	6.631,92				334,95	6.296,97
	2/0040002/01280	Unterfeld II / Fahrbahn Fläche 1.922,67 m², Oberfläche Erd	01.01.2018	0,0	10,0						
	2/0040001/01229	VB Oberlembach - Reinpolz / Fahrbahn Fläche 1.178,94 m	01.01.1994	5,6	33,0	11.789,40				1.786,27	10.003,13
	2/0040001/01228	VB Oberlembach - Reinpolz / Fahrbahn Fläche 1.610,67 m	01.01.1987	0,0	33,0						
	2/0040002/01230	VB Oberlembach - Reinpolz / Fahrbahn Fläche 286,79 m², 01.01.2014	01.01.2014	3,0	10,0	975,09				243,77	731,32
	2/0040001/01242	VB Oberlembach - Schagges / Fahrbahn Fläche 211,75 m² 01.01.2007	01.01.2007	18,8	33,0	6.352,50				320,83	6.031,67
	2/0040001/01239	VB Oberlembach - Schagges / Fahrbahn Fläche 4.780,86 r	01.01.1994	5,6	33,0	47.808,60				7.243,73	40.564,87
	2/0040001/01241	VB Oberlembach - Schagges / Fahrbahn Fläche 433,69 m² 01.01.2014	01.01.2014	25,4	33,0	17.347,40				657,10	16.690,30
	2/0040001/01240	VB Oberlembach - Schagges / Fahrbahn Fläche 889,91 m² 01.01.1987	01.01.1987	0,0	33,0						
	2/0040001/01253	VB Unserfrau - Unterbrühl / Fahrbahn Fläche 731,47 m², O	01.01.2001	12,2	33,0	14.629,30				1.108,28	13.521,02
	2/0040001/01175	Wasserbergweg / Fahrbahn Fläche 3.779,58 m², Oberfläch	01.01.2001	12,2	33,0	75.591,60				5.726,64	69.864,96
1024	Sonderanlagen					4.362,51	0,00	0,00	0,00	459,21	3.903,30
	815000	Kinderspielplätze				4.362,51	0,00	0,00	0,00	459,21	3.903,30
	4/0290003/00211	Altweitra Seilbahn	06.08.2019	8,5	10,0	4.362,51				459,21	3.903,30
1026	Amts-, Betriebs- und Geschäftsausstattung					2.490,49	0,00	0,00	0,00	311,31	2.179,18
	815000	Kinderspielplätze				2.490,49	0,00	0,00	0,00	311,31	2.179,18
	4/0290003/00210	Unserfrau Kletterturm	01.03.2018	7,0	10,0	2.490,49				311,31	2.179,18
1311	Investitionszuschüsse von Trägern öffentlichen Rechts					-800,00	0,00	0,00	0,00	-100,00	-700,00
	815000	Kinderspielplätze				-800,00	0,00	0,00	0,00	-100,00	-700,00
	4/0290003/00276	KT Unserfrau Kletterturm	02.01.2018	7,0	10,0	-800,00				-100,00	-700,00
1021	Grundstücke, Grundstückseinrichtungen und Infrastruktur					77.464,79	0,00	0,00	0,00	9.113,50	68.351,29
	816000	Öffentliche Beleuchtung und Uhren				77.464,79	0,00	0,00	0,00	9.113,50	68.351,29
	2/0350004/00201	Straßenbeleuchtung LED	01.10.2018	7,5	10,0	77.464,79				9.113,50	68.351,29
1024	Sonderanlagen					12.881,37	0,00	0,00	0,00	505,15	12.376,22
	817000	Friedhöfe und Einsegnungshallen				12.881,37	0,00	0,00	0,00	505,15	12.376,22
	3/0070003/00209	Urnenhain Unserfrau	17.09.2012	24,5	33,0	12.881,37				505,15	12.376,22
1022	Gebäude und Bauten					3.568,53	0,00	0,00	0,00	223,03	3.345,50
	820000	Bauhof				3.568,53	0,00	0,00	0,00	223,03	3.345,50
	2/0060001/00174	Bauhof	01.01.1970	0,0	50,0						
	2/0060001/00187	Bauhof bei Gemeindeamt	01.01.1945	0,0	50,0						
	2/0070001/00190	Fertigteilgarage	01.01.1996	15,0	40,0	3.568,53				223,03	3.345,50

MVAG	Ansatz Konto	Bezeichnung	Inbetrieb- nahme	RND	ND	Buchwert 31.12.2019	Zugänge	Abgänge	Wertaufholung	Abschreibung/ Wertmind.	Buchwert 31.12.2020
1025	Technische Anlagen, Fahrzeuge und Maschinen					12.173,49	9.594,01	0,00	0,00	4.282,92	17.484,58
	820000	Bauhof				12.173,49	9.594,01	0,00	0,00	4.282,92	17.484,58
	4/0300001/00256	Geschwindigkeitsanzeige 2012	27.08.2012	3,5	12,0	782,25				173,83	608,42
	4/0270001/00249	Notstromaggregat Compair Kompressor	02.04.2008	7,0	20,0	3.480,00				435,00	3.045,00
	4/0150002/00258	Rasentraktor	26.04.2017	6,0	10,0	3.213,00	9.594,01			1.744,25	11.062,76
	4/0150002/00189	VW-Pritsche	22.11.2011	0,5	10,0	2.610,00				1.740,00	870,00
	4/0300001/00257	Geschwindigkeitsanzeige 2019	16.01.2019	10,0	12,0	2.088,24				189,84	1.898,40
1021	Grundstücke, Grundstückseinrichtungen und Infrastruktur					463.855,90	0,00	0,00	0,00	0,00	463.855,90
	840000	Grundbesitz				463.855,90	0,00	0,00	0,00	0,00	463.855,90
	1/0020001/00160	Grundstück Nr. .11, KG-Nr. 07342, Bauflächen, Unserfrau 2	01.01.1900	0,0	0,0	4.500,00					4.500,00
	1/0020001/00161	Grundstück Nr. .11, KG-Nr. 7342, Bauflächen, Unserfrau 2	01.01.1900	0,0	0,0	3.435,00					3.435,00
	1/0020001/00071	Grundstück Nr. .25, KG-Nr. 07332, Bauflächen, Schagges	01.01.1900	0,0	0,0	770,00					770,00
	1/0020001/00082	Grundstück Nr. .25, KG-Nr. 07341, Bauflächen, Ulrichs GN	01.01.1900	0,0	0,0	440,00					440,00
	1/0020001/00072	Grundstück Nr. .25, KG-Nr. 7332, Bauflächen, Schagges G	01.01.1900	0,0	0,0	600,00					600,00
	1/0020001/00087	Grundstück Nr. .31, KG-Nr. 07342, Bauflächen, Unserfrau 4	01.01.1900	0,0	0,0	1.605,00					1.605,00
	1/0020001/00088	Grundstück Nr. .31, KG-Nr. 07342, Bauflächen, Unserfrau 4	01.01.1900	0,0	0,0	15,00					15,00
	1/0020001/00073	Grundstück Nr. .37, KG-Nr. 07332, Bauflächen, Schagges	01.01.1900	0,0	0,0	1.350,00					1.350,00
	1/0020001/00074	Grundstück Nr. .37, KG-Nr. 7332, Bauflächen, Schagges 3	01.01.1900	0,0	0,0	430,00					430,00
	1/0020001/00059	Grundstück Nr. .41, KG-Nr. 07318, Bauflächen, Oberlemba	01.01.1900	0,0	0,0	830,00					830,00
	1/0020001/00060	Grundstück Nr. .41, KG-Nr. 07318, Bauflächen, Oberlemba	01.01.1900	0,0	0,0	1.110,00					1.110,00
	1/0020001/00121	Grundstück Nr. .51, KG-Nr. 07349, Bauflächen Gebäude, F	01.01.1900	0,0	0,0	1.410,00					1.410,00
	1/0030002/00162	Grundstück Nr. 1024, KG-Nr. 07342, Wald Wälder, Fläche:	01.01.1900	0,0	0,0	1.456,65					1.456,65
	1/0030001/00089	Grundstück Nr. 104, KG-Nr. 07342, landwirtschaftlich genu	01.01.1900	0,0	0,0	7.186,40					7.186,40
	1/0030001/00090	Grundstück Nr. 11, KG-Nr. 07342, landwirtschaftlich genutz	01.01.1900	0,0	0,0	3.680,30					3.680,30
	1/0010002/00075	Grundstück Nr. 122/4, KG-Nr. 07332, Gewässer Stehende	01.01.1900	0,0	0,0	145,60					145,60
	1/0020001/00001	Grundstück Nr. 1239, KG-Nr. 07311, Bauflächen, Heinrichs	01.01.1900	0,0	0,0	200,00					200,00
	1/0020002/00002	Grundstück Nr. 1239, KG-Nr. 07311, Sonstige, Heinrichs b	01.01.1900	0,0	0,0	790,00					790,00
	1/0020002/00003	Grundstück Nr. 1240, KG-Nr. 07311, Sonstige Friedhöfe, F	01.01.1900	0,0	0,0	340,00					340,00
	1/0030001/00157	Grundstück Nr. 1241/1, KG-Nr. 07311, landwirtschaftlich ge	01.01.1900	0,0	0,0	809,90					809,90
	1/0020002/00004	Grundstück Nr. 1241/2, KG-Nr. 07311, Sonstige Friedhöfe,	01.01.1900	0,0	0,0	686,00					686,00
	1/0030002/00163	Grundstück Nr. 135, KG-Nr. 07342, Wald Wälder, Fläche:	101.01.1900	0,0	0,0	715,65					715,65
	1/0030001/00164	Grundstück Nr. 145, KG-Nr. 07342, landwirtschaftlich genu	01.01.1900	0,0	0,0	527,80					527,80
	1/0030001/00165	Grundstück Nr. 146, KG-Nr. 07342, landwirtschaftlich genu	01.01.1900	0,0	0,0	228,80					228,80
	1/0030001/00166	Grundstück Nr. 147, KG-Nr. 07342, landwirtschaftlich genu	01.01.1900	0,0	0,0	4.977,70					4.977,70
	1/0030001/00167	Grundstück Nr. 147, KG-Nr. 07342, landwirtschaftlich genu	01.01.1900	0,0	0,0	295,10					295,10
	1/0020001/00122	Grundstück Nr. 152/2, KG-Nr. 07349, Bauflächen, Altweitra	01.01.1900	0,0	0,0	4.860,00					4.860,00
	1/0030001/00123	Grundstück Nr. 152/2, KG-Nr. 07349, Gärten, Altweitra 74	01.01.1900	0,0	0,0	9.396,00					9.396,00
	1/0030001/00168	Grundstück Nr. 1536, KG-Nr. 07342, landwirtschaftlich gen	01.01.1900	0,0	0,0	2.225,60					2.225,60

MVAG	Ansatz Konto	Bezeichnung	Inbetrieb- nahme	RND	ND	Buchwert 31.12.2019	Zugänge	Abgänge	Wertaufholung	Abschreibung/ Wertmind.	Buchwert 31.12.2020
	1/0030001/00083	Grundstück Nr. 1594/19, KG-Nr. 07341, landwirtschaftlich	01.01.1900	0,0	0,0	331,50					331,50
	1/0020002/00091	Grundstück Nr. 16, KG-Nr. 07342, Sonstige Friedhöfe, Fläc	01.01.1900	0,0	0,0	6.231,00					6.231,00
	1/0030002/00124	Grundstück Nr. 1663, KG-Nr. 07349, Wald Wälder, Fläche:	01.01.1900	0,0	0,0	1.049,10					1.049,10
	1/0030002/00125	Grundstück Nr. 1665, KG-Nr. 07349, Wald Wälder, Fläche:	01.01.1900	0,0	0,0	393,90					393,90
	1/0010002/00092	Grundstück Nr. 1666/1, KG-Nr. 07342, Gewässer Fließend	01.01.1900	0,0	0,0	2.921,10					2.921,10
	1/0010002/00093	Grundstück Nr. 1666/2, KG-Nr. 07342, Gewässer Fließend	01.01.1900	0,0	0,0	631,80					631,80
	1/0030001/00126	Grundstück Nr. 1670, KG-Nr. 07349, landwirtschaftlich gen	01.01.1900	0,0	0,0	721,50					721,50
	1/0030002/00127	Grundstück Nr. 1670, KG-Nr. 07349, Wald Wälder, Fläche:	01.01.1900	0,0	0,0	298,35					298,35
	1/0030001/00159	Grundstück Nr. 1727/5, KG-Nr. 07311, Gärten Gärten, Fläc	01.01.1900	0,0	0,0	18.680,00					18.680,00
	1/0030001/00094	Grundstück Nr. 18, KG-Nr. 07342, landwirtschaftlich genutz	01.01.1900	0,0	0,0	583,70					583,70
	1/0030001/00128	Grundstück Nr. 18, KG-Nr. 07349, landwirtschaftlich genutz	01.01.1900	0,0	0,0	708,50					708,50
	1/0030001/00084	Grundstück Nr. 188, KG-Nr. 07341, landwirtschaftlich genu	01.01.1900	0,0	0,0	5.812,30					5.812,30
	1/0030002/00005	Grundstück Nr. 1914/1, KG-Nr. 07311, Wald Wälder, Fläch	01.01.1900	0,0	0,0	759,20					759,20
	1/0030002/00006	Grundstück Nr. 1914/2, KG-Nr. 07311, Wald Wälder, Fläch	01.01.1900	0,0	0,0	458,90					458,90
	1/0020004/00076	Grundstück Nr. 192/5, KG-Nr. 07332, Sonstige Straßenverl	01.01.1900	0,0	0,0	200,00					200,00
	1/0030002/00129	Grundstück Nr. 1973, KG-Nr. 07349, Wald Wälder, Fläche:	01.01.1900	0,0	0,0	11.004,50					11.004,50
	1/0010002/00131	Grundstück Nr. 208, KG-Nr. 07349, Gewässer Stehende G	01.01.1900	0,0	0,0	107,90					107,90
	1/0030001/00130	Grundstück Nr. 208, KG-Nr. 07349, landwirtschaftlich genu	01.01.1900	0,0	0,0	3.963,70					3.963,70
	1/0020004/00132	Grundstück Nr. 208, KG-Nr. 07349, Sonstige Straßenverke	01.01.1900	0,0	0,0	2.637,00					2.637,00
	1/0020001/00133	Grundstück Nr. 209/1, KG-Nr. 07349, Bauflächen, Altweitra	01.01.1900	0,0	0,0	375,00					375,00
	1/0030001/00134	Grundstück Nr. 209/1, KG-Nr. 07349, landwirtschaftlich ger	01.01.1900	0,0	0,0	7.250,10					7.250,10
	1/0010001/00135	Grundstück Nr. 209/1, KG-Nr. 07349, Sonstige, Altweitra 1	01.01.1900	0,0	0,0	1.686,00					1.686,00
	1/0030001/00136	Grundstück Nr. 21/3, KG-Nr. 07349, landwirtschaftlich genu	01.01.1900	0,0	0,0	100,10					100,10
	1/0030002/00137	Grundstück Nr. 2204/58, KG-Nr. 07349, Wald Wälder, Fläc	01.01.1900	0,0	0,0	54.650,05					54.650,05
	1/0020004/00138	Grundstück Nr. 2204/90, KG-Nr. 07349, Sonstige Straßenv	01.01.1900	0,0	0,0	4.806,00					4.806,00
	1/0020004/00139	Grundstück Nr. 2204/91, KG-Nr. 07349, Sonstige Straßenv	01.01.1900	0,0	0,0	5.166,00					5.166,00
	1/0020004/00140	Grundstück Nr. 2204/92, KG-Nr. 07349, Sonstige Straßenv	01.01.1900	0,0	0,0	561,00					561,00
	1/0020004/00095	Grundstück Nr. 227, KG-Nr. 07342, Sonstige, Unserfrau 10	01.01.1900	0,0	0,0	1.668,00					1.668,00
	1/0020004/00141	Grundstück Nr. 229/16, KG-Nr. 07349, Sonstige Straßenv	01.01.1900	0,0	0,0	795,00					795,00
	1/0020004/00142	Grundstück Nr. 229/17, KG-Nr. 07349, Sonstige Straßenv	01.01.1900	0,0	0,0	408,00					408,00
	1/0020004/00143	Grundstück Nr. 229/19, KG-Nr. 07349, Sonstige Straßenv	01.01.1900	0,0	0,0	486,00					486,00
	1/0030001/00007	Grundstück Nr. 23/2, KG-Nr. 07311, Gärten Gärten, Fläche	01.01.1900	0,0	0,0	784,00					784,00
	1/0010001/00144	Grundstück Nr. 236, KG-Nr. 07349, Sonstige Freizeitfläche	01.01.1900	0,0	0,0	46.044,00					46.044,00
	1/0030001/00061	Grundstück Nr. 238/1, KG-Nr. 07318, landwirtschaftlich ger	01.01.1900	0,0	0,0	332,80					332,80
	1/0030001/00008	Grundstück Nr. 24, KG-Nr. 07311, Gärten Gärten, Fläche:	01.01.1900	0,0	0,0	312,00					312,00
	1/0030001/00096	Grundstück Nr. 24/1, KG-Nr. 07342, landwirtschaftlich genu	01.01.1900	0,0	0,0	144,30					144,30
	1/0020001/00097	Grundstück Nr. 25, KG-Nr. 7342, Bauflächen Gebäudenebe	01.01.1900	0,0	0,0	23.760,00					23.760,00
	1/0020001/00098	Grundstück Nr. 26, KG-Nr. 7342, Bauflächen, Unserfrau 10	01.01.1900	0,0	0,0	13.005,00					13.005,00
	1/0030001/00099	Grundstück Nr. 263/1, KG-Nr. 07342, Gärten Gärten, Fläch	01.01.1900	0,0	0,0	8.196,00					8.196,00

MVAG	Ansatz Konto	Bezeichnung	Inbetrieb- nahme	RND	ND	Buchwert 31.12.2019	Zugänge	Abgänge	Wertaufholung	Abschreibung/ Wertmind.	Buchwert 31.12.2020
	1/0020004/00100	Grundstück Nr. 263/5, KG-Nr. 07342, Sonstige Straßenverh	01.01.1900	0,0	0,0	1.650,00					1.650,00
	1/0030001/00009	Grundstück Nr. 266/1, KG-Nr. 07311, landwirtschaftlich ger	01.01.1900	0,0	0,0	1.742,00					1.742,00
	1/0030002/00010	Grundstück Nr. 266/1, KG-Nr. 07311, Wald, Heinrichs bei V	01.01.1900	0,0	0,0	113,75					113,75
	1/0030001/00077	Grundstück Nr. 266/3, KG-Nr. 07332, landwirtschaftlich ger	01.01.1900	0,0	0,0	403,00					403,00
	1/0030002/00145	Grundstück Nr. 285, KG-Nr. 07349, Wald Wälder, Fläche: 2	01.01.1900	0,0	0,0	1.413,75					1.413,75
	1/0030002/00146	Grundstück Nr. 286, KG-Nr. 07349, Wald Wälder, Fläche: 4	01.01.1900	0,0	0,0	321,10					321,10
	1/0030001/00147	Grundstück Nr. 293, KG-Nr. 07349, landwirtschaftlich genu	01.01.1900	0,0	0,0	1.361,10					1.361,10
	1/0030001/00148	Grundstück Nr. 294, KG-Nr. 07349, landwirtschaftlich genu	01.01.1900	0,0	0,0	1.219,40					1.219,40
	1/0030001/00149	Grundstück Nr. 295, KG-Nr. 07349, landwirtschaftlich genu	01.01.1900	0,0	0,0	932,10					932,10
	1/0030001/00150	Grundstück Nr. 296, KG-Nr. 07349, landwirtschaftlich genu	01.01.1900	0,0	0,0	104,00					104,00
	1/0030001/00078	Grundstück Nr. 318/1, KG-Nr. 07332, Gärten Gärten, Fläch	01.01.1900	0,0	0,0	2.592,00					2.592,00
	1/0030002/00011	Grundstück Nr. 3320, KG-Nr. 07311, Wald Wälder, Fläche: 0	01.01.1900	0,0	0,0	663,00					663,00
	1/0030001/00012	Grundstück Nr. 3322, KG-Nr. 07311, landwirtschaftlich gen	01.01.1900	0,0	0,0	195,00					195,00
	1/0030002/00013	Grundstück Nr. 3322, KG-Nr. 07311, Wald Wälder, Fläche: 0	01.01.1900	0,0	0,0	195,65					195,65
	1/0030002/00014	Grundstück Nr. 3323, KG-Nr. 07311, Wald Wälder, Fläche: 0	01.01.1900	0,0	0,0	1.085,50					1.085,50
	1/0030002/00015	Grundstück Nr. 3325, KG-Nr. 07311, Wald Wälder, Fläche: 0	01.01.1900	0,0	0,0	13.461,50					13.461,50
	1/0030001/00085	Grundstück Nr. 34, KG-Nr. 07341, landwirtschaftlich genutz	01.01.1900	0,0	0,0	945,10					945,10
	1/0030001/00016	Grundstück Nr. 3474, KG-Nr. 07311, landwirtschaftlich gen	01.01.1900	0,0	0,0	26,00					26,00
	1/0030001/00017	Grundstück Nr. 3474, KG-Nr. 07311, landwirtschaftlich gen	01.01.1900	0,0	0,0	573,30					573,30
	1/0030002/00018	Grundstück Nr. 3474, KG-Nr. 07311, Wald, Heinrichs bei W	01.01.1900	0,0	0,0	3.034,20					3.034,20
	1/0030001/00019	Grundstück Nr. 3520/12, KG-Nr. 07311, Gärten Gärten, Flä	01.01.1900	0,0	0,0	360,00					360,00
	1/0010002/00020	Grundstück Nr. 3520/19, KG-Nr. 07311, Gewässer Fließens	01.01.1900	0,0	0,0	453,70					453,70
	1/0010002/00021	Grundstück Nr. 3520/20, KG-Nr. 07311, Gewässer Fließens	01.01.1900	0,0	0,0	470,60					470,60
	1/0010002/00022	Grundstück Nr. 3520/21, KG-Nr. 07311, Gewässer Fließens	01.01.1900	0,0	0,0	283,40					283,40
	1/0020004/00023	Grundstück Nr. 3520/21, KG-Nr. 07311, Sonstige Straßenv	01.01.1900	0,0	0,0	52,00					52,00
	1/0030001/00024	Grundstück Nr. 3520/3, KG-Nr. 07311, Gärten Gärten, Fläc	01.01.1900	0,0	0,0	280,00					280,00
	1/0030001/00025	Grundstück Nr. 3520/4, KG-Nr. 07311, Gärten Gärten, Fläc	01.01.1900	0,0	0,0	400,00					400,00
	1/0030001/00026	Grundstück Nr. 3520/5, KG-Nr. 07311, Gärten Gärten, Fläc	01.01.1900	0,0	0,0	432,00					432,00
	1/0030001/00027	Grundstück Nr. 3520/6, KG-Nr. 07311, landwirtschaftlich ge	01.01.1900	0,0	0,0	146,90					146,90
	1/0030001/00028	Grundstück Nr. 3520/7, KG-Nr. 07311, Gärten Gärten, Fläc	01.01.1900	0,0	0,0	192,00					192,00
	1/0030001/00079	Grundstück Nr. 367/1, KG-Nr. 07332, landwirtschaftlich ger	01.01.1900	0,0	0,0	313,30					313,30
	1/0030002/00151	Grundstück Nr. 3817/1, KG-Nr. 07349, Wald Wälder, Fläch	01.01.1900	0,0	0,0	850,85					850,85
	1/0030002/00152	Grundstück Nr. 3817/2, KG-Nr. 07349, Wald Wälder, Fläch	01.01.1900	0,0	0,0	1.691,30					1.691,30
	1/0030002/00153	Grundstück Nr. 3817/3, KG-Nr. 07349, Wald Wälder, Fläch	01.01.1900	0,0	0,0	343,85					343,85
	1/0030001/00029	Grundstück Nr. 39, KG-Nr. 07311, Gärten Gärten, Fläche: 1	01.01.1900	0,0	0,0	448,00					448,00
	1/0030001/00030	Grundstück Nr. 40, KG-Nr. 07311, Gärten Gärten, Fläche: 1	01.01.1900	0,0	0,0	464,00					464,00
	1/0020001/00169	Grundstück Nr. 400/1, KG-Nr. 07342, Bauflächen, Unserfra	01.01.1900	0,0	0,0	2.700,00					2.700,00
	1/0030001/00170	Grundstück Nr. 400/1, KG-Nr. 07342, Gärten, Unserfrau 50	01.01.1900	0,0	0,0	15.216,00					15.216,00
	1/0030001/00101	Grundstück Nr. 413, KG-Nr. 07342, landwirtschaftlich genu	01.01.1900	0,0	0,0	1.272,70					1.272,70

MVAG	Ansatz Konto	Bezeichnung	Inbetrieb- nahme	RND	ND	Buchwert 31.12.2019	Zugänge	Abgänge	Wertaufholung	Abschreibung/ Wertmind.	Buchwert 31.12.2020
	1/0030001/00102	Grundstück Nr. 414, KG-Nr. 07342, landwirtschaftlich genu	01.01.1900	0,0	0,0	520,00					520,00
	1/0020004/00103	Grundstück Nr. 414, KG-Nr. 07342, Sonstige Straßenverke	01.01.1900	0,0	0,0	774,00					774,00
	1/0030001/00031	Grundstück Nr. 42, KG-Nr. 07311, Gärten Gärten, Fläche: 4	01.01.1900	0,0	0,0	360,00					360,00
	1/0010001/00104	Grundstück Nr. 42/1, KG-Nr. 07342, Sonstige Freizeifläche	01.01.1900	0,0	0,0	1.770,00					1.770,00
	1/0020001/00105	Grundstück Nr. 428/1, KG-Nr. 07342, Bauflächen, Unserfra	01.01.1900	0,0	0,0	9.630,00					9.630,00
	1/0030001/00106	Grundstück Nr. 428/1, KG-Nr. 07342, Gärten, Unserfrau 67	01.01.1900	0,0	0,0	14.124,00					14.124,00
	1/0020001/00107	Grundstück Nr. 428/2, KG-Nr. 07342, Bauflächen, Unserfra	01.01.1900	0,0	0,0	585,00					585,00
	1/0010001/00108	Grundstück Nr. 428/2, KG-Nr. 07342, Sonstige, Unserfrau	01.01.1900	0,0	0,0	25.101,00					25.101,00
	1/0030001/00032	Grundstück Nr. 43/1, KG-Nr. 07311, Gärten Gärten, Fläche	01.01.1900	0,0	0,0	488,00					488,00
	1/0030001/00033	Grundstück Nr. 43/2, KG-Nr. 07311, Gärten Gärten, Fläche	01.01.1900	0,0	0,0	456,00					456,00
	1/0010002/00034	Grundstück Nr. 43/2, KG-Nr. 07311, Gewässer Stehende G	01.01.1900	0,0	0,0	4,55					4,55
	1/0030002/00109	Grundstück Nr. 438/2, KG-Nr. 07342, Wald Wälder, Fläche	01.01.1900	0,0	0,0	914,55					914,55
	1/0030002/00110	Grundstück Nr. 438/3, KG-Nr. 07342, Wald Wälder, Fläche	01.01.1900	0,0	0,0	897,65					897,65
	1/0030001/00112	Grundstück Nr. 439/1, KG-Nr. 07342, landwirtschaftlich ger	01.01.1900	0,0	0,0	634,40					634,40
	1/0030002/00113	Grundstück Nr. 439/1, KG-Nr. 07342, Wald Wälder, Fläche	01.01.1900	0,0	0,0	2.438,15					2.438,15
	1/0020001/00111	Grundstück Nr. 439/1, KG-Nr. 7342, Wald Wälder, 5,00 m²	01.01.1900	0,0	0,0	3,25					3,25
	1/0030002/00114	Grundstück Nr. 439/2, KG-Nr. 07342, Wald Wälder, Fläche	01.01.1900	0,0	0,0	282,75					282,75
	1/0030001/00035	Grundstück Nr. 47/1, KG-Nr. 07311, landwirtschaftlich genu	01.01.1900	0,0	0,0	351,00					351,00
	1/0030001/00036	Grundstück Nr. 47/2, KG-Nr. 07311, landwirtschaftlich genu	01.01.1900	0,0	0,0	234,00					234,00
	1/0030001/00037	Grundstück Nr. 51, KG-Nr. 07311, landwirtschaftlich genutz	01.01.1900	0,0	0,0	850,20					850,20
	1/0030001/00115	Grundstück Nr. 511/2, KG-Nr. 07342, landwirtschaftlich ger	01.01.1900	0,0	0,0	2.802,80					2.802,80
	1/0030001/00116	Grundstück Nr. 537, KG-Nr. 07342, landwirtschaftlich genu	01.01.1900	0,0	0,0	421,20					421,20
	1/0030001/00117	Grundstück Nr. 538/1, KG-Nr. 07342, landwirtschaftlich ger	01.01.1900	0,0	0,0	1.417,00					1.417,00
	1/0030001/00118	Grundstück Nr. 548, KG-Nr. 07342, landwirtschaftlich genu	01.01.1900	0,0	0,0	3.616,60					3.616,60
	1/0010002/00063	Grundstück Nr. 556/2, KG-Nr. 07318, Gewässer Stehende	01.01.1900	0,0	0,0	74,10					74,10
	1/0030001/00062	Grundstück Nr. 556/2, KG-Nr. 07318, landwirtschaftlich ger	01.01.1900	0,0	0,0	41,60					41,60
	1/0030001/00119	Grundstück Nr. 558/1, KG-Nr. 07342, landwirtschaftlich ger	01.01.1900	0,0	0,0	4.570,80					4.570,80
	1/0030001/00038	Grundstück Nr. 57, KG-Nr. 07311, landwirtschaftlich genutz	01.01.1900	0,0	0,0	756,60					756,60
	1/0030001/00039	Grundstück Nr. 58/1, KG-Nr. 07311, Gärten Gärten, Fläche	01.01.1900	0,0	0,0	392,00					392,00
	1/0030001/00040	Grundstück Nr. 58/2, KG-Nr. 07311, Gärten Gärten, Fläche	01.01.1900	0,0	0,0	376,00					376,00
	1/0030001/00041	Grundstück Nr. 58/3, KG-Nr. 07311, Gärten Gärten, Fläche	01.01.1900	0,0	0,0	352,00					352,00
	1/0020001/00042	Grundstück Nr. 60/1, KG-Nr. 07311, Bauflächen Gebäude,	01.01.1900	0,0	0,0	50,00					50,00
	1/0030001/00043	Grundstück Nr. 60/1, KG-Nr. 07311, landwirtschaftlich genu	01.01.1900	0,0	0,0	478,40					478,40
	1/0020001/00044	Grundstück Nr. 62/1, KG-Nr. 07311, Bauflächen Gebäude,	01.01.1900	0,0	0,0	180,00					180,00
	1/0030001/00045	Grundstück Nr. 62/1, KG-Nr. 07311, Gärten Gärten, Fläche	01.01.1900	0,0	0,0	848,00					848,00
	1/0030001/00064	Grundstück Nr. 625, KG-Nr. 07318, landwirtschaftlich genu	01.01.1900	0,0	0,0	1.979,90					1.979,90
	1/0030002/00065	Grundstück Nr. 625, KG-Nr. 07318, Wald Wälder, Fläche:	101.01.1900	0,0	0,0	760,50					760,50
	1/0020001/00046	Grundstück Nr. 65, KG-Nr. 07311, Bauflächen, Heinrichs b	01.01.1900	0,0	0,0	650,00					650,00
	1/0030001/00047	Grundstück Nr. 65, KG-Nr. 07311, Gärten, Heinrichs bei W	01.01.1900	0,0	0,0	1.784,00					1.784,00

MVAG	Ansatz Konto	Bezeichnung	Inbetrieb- nahme	RND	ND	Buchwert 31.12.2019	Zugänge	Abgänge	Wertaufholung	Abschreibung/ Wertmind.	Buchwert 31.12.2020
	1/0030001/00048	Grundstück Nr. 66/1, KG-Nr. 07311, landwirtschaftlich gen	01.01.1900	0,0	0,0	131,30					131,30
	1/0020004/00049	Grundstück Nr. 68, KG-Nr. 07311, Sonstige Straßenverkeh	01.01.1900	0,0	0,0	136,00					136,00
	1/0020004/00050	Grundstück Nr. 69/1, KG-Nr. 07311, Sonstige Straßenverke	01.01.1900	0,0	0,0	152,00					152,00
	1/0030001/00154	Grundstück Nr. 69/1, KG-Nr. 07349, landwirtschaftlich gen	01.01.1900	0,0	0,0	189,80					189,80
	1/0030002/00155	Grundstück Nr. 69/1, KG-Nr. 07349, Wald Wälder, Fläche: ·	01.01.1900	0,0	0,0	273,65					273,65
	1/0020004/00051	Grundstück Nr. 69/2, KG-Nr. 07311, Sonstige Straßenverke	01.01.1900	0,0	0,0	50,00					50,00
	1/0030001/00156	Grundstück Nr. 69/2, KG-Nr. 07349, landwirtschaftlich gen	01.01.1900	0,0	0,0	19,50					19,50
	1/0020001/00080	Grundstück Nr. 72, KG-Nr. 07332, Bauflächen, Schagges C	01.01.1900	0,0	0,0	130,00					130,00
	1/0020001/00081	Grundstück Nr. 72, KG-Nr. 07332, Bauflächen, Schagges C	01.01.1900	0,0	0,0	130,00					130,00
	1/0030001/00052	Grundstück Nr. 75, KG-Nr. 07311, Gärten Gärten, Fläche: ·	01.01.1900	0,0	0,0	864,00					864,00
	1/0030001/00053	Grundstück Nr. 78/2, KG-Nr. 07311, landwirtschaftlich gen	01.01.1900	0,0	0,0	360,10					360,10
	1/0030001/00120	Grundstück Nr. 79/1, KG-Nr. 07342, landwirtschaftlich gen	01.01.1900	0,0	0,0	2.206,10					2.206,10
	1/0030001/00244	Grundstück Nr. 824, KG-Nr. 7325, landwirtschaftlich genutz	01.01.1900	0,0	0,0	564,20					564,20
	1/0020001/00054	Grundstück Nr. 83/1, KG-Nr. 07311, Bauflächen, Heinrichs	01.01.1900	0,0	0,0	1.950,00					1.950,00
	1/0020001/00055	Grundstück Nr. 83/1, KG-Nr. 7311, Bauflächen, Heinrichs b	01.01.1900	0,0	0,0	10.160,00					10.160,00
	1/0030001/00056	Grundstück Nr. 83/2, KG-Nr. 07311, landwirtschaftlich gen	01.01.1900	0,0	0,0	468,00					468,00
	1/0020001/00086	Grundstück Nr. 85, KG-Nr. 7341, Bauflächen, Ulrichs 19 Ge	01.01.1900	0,0	0,0	17.210,00					17.210,00
	1/0020001/00066	Grundstück Nr. 860, KG-Nr. 07318, Bauflächen, Oberlemb:	01.01.1900	0,0	0,0	2.150,00					2.150,00
	1/0030001/00067	Grundstück Nr. 860, KG-Nr. 07318, landwirtschaftlich genu	01.01.1900	0,0	0,0	182,00					182,00
	1/0030001/00068	Grundstück Nr. 861/1, KG-Nr. 07318, landwirtschaftlich ger	01.01.1900	0,0	0,0	379,60					379,60
	1/0030001/00069	Grundstück Nr. 862, KG-Nr. 07318, landwirtschaftlich genu	01.01.1900	0,0	0,0	585,00					585,00
	1/0030001/00070	Grundstück Nr. 898, KG-Nr. 07325, landwirtschaftlich genu	01.01.1900	0,0	0,0	889,20					889,20
	1/0030001/00057	Grundstück Nr. 94, KG-Nr. 07311, landwirtschaftlich genutz	01.01.1900	0,0	0,0	625,30					625,30
	1/0030001/00058	Grundstück Nr. 97, KG-Nr. 07311, landwirtschaftlich genutz	01.01.1900	0,0	0,0	638,30					638,30
1024	Sonderanlagen					75.296,64	0,00	0,00	0,00	2.316,82	72.979,82
	840000	Grundbesitz				75.296,64	0,00	0,00	0,00	2.316,82	72.979,82
	2/0040013/00001	Baseballplatz Erneuerung	01.10.2019	31,5	33,0	75.296,64				2.316,82	72.979,82
1311	Investitionszuschüsse von Trägern öffentlichen Rechts					-32.969,70	0,00	0,00	0,00	-1.030,30	-31.939,40
	840000	Grundbesitz				-32.969,70	0,00	0,00	0,00	-1.030,30	-31.939,40
	2/0040013/00002	KT Baseballplatz Erneuerung	27.12.2018	31,0	33,0	-32.969,70				-1.030,30	-31.939,40
1022	Gebäude und Bauten					0,00	0,00	0,00	0,00	0,00	0,00
	846000	Wohn- und Geschäftsgebäude				0,00	0,00	0,00	0,00	0,00	0,00
	3/0060001/00191	Gemeindehaus	01.01.1970	0,0	50,0						

MVAG	Ansatz Konto	Bezeichnung	Inbetrieb- nahme	RND	ND	Buchwert 31.12.2019	Zugänge	Abgänge	Wertaufholung	Abschreibung/ Wertmind.	Buchwert 31.12.2020
1023	Wasser- und Abwasserbauten und -anlagen					431.096,36	0,00	0,00	0,00	30.132,47	400.963,89
	850000	Betriebe der Wasserversorgung				431.096,36	0,00	0,00	0,00	30.132,47	400.963,89
	3/0300001/00246	Wasserüberwachungsanlage Oberlembach	01.06.2016	7,0	12,0	2.974,00				371,75	2.602,25
	3/0460003/00197	WVA Altweitra, BA 03	01.07.2009	21,5	33,0	299.022,95				13.289,91	285.733,04
	3/0460003/00219	WVA Altweitra, Bestandssanierungen 1985-2002	01.01.1994	6,0	33,0	22.909,09				3.272,73	19.636,36
	3/0460003/00220	WVA Altweitra, Hochbehälter (Neubau 1993)	01.01.1993	5,0	33,0	3.563,64				593,94	2.969,70
	3/0460003/00221	WVA Altweitra, Wallerquelle (Sanierung 2008)	01.01.2008	20,0	33,0	5.409,09				257,58	5.151,51
	3/0460003/00222	WVA Altweitra, Wallerquelle (Sanierung 2014)	01.01.2014	26,0	33,0	8.181,82				303,03	7.878,79
	3/0460003/00199	WVA Oberlembach BA 01 1992	01.01.1992	4,0	33,0	42.066,08				8.413,22	33.652,86
	3/0460003/00200	WVA Ulrichs Leitungsbau BA 01 1965	01.01.1965	0,0	33,0						
	3/0460003/00225	WVA Ulrichs, Erweiterungen 2009-2016	01.01.2012	24,0	33,0	26.363,63				1.054,55	25.309,08
	3/0460003/00198	WVA Unserfrau, BA 01 - Ortsnetz	01.01.1973	0,0	33,0						
	3/0460003/00223	WVA Unserfrau, BA 01 - Transportleitung	01.01.1972	0,0	33,0						
	3/0460003/00224	WVA Unserfrau, Erweiterungen 1973-2016	01.01.1995	7,0	33,0	20.606,06				2.575,76	18.030,30
1026	Amts-, Betriebs- und Geschäftsausstattung					0,00	0,00	0,00	0,00	0,00	0,00
	850000	Betriebe der Wasserversorgung				0,00	0,00	0,00	0,00	0,00	0,00
	5/0300001/00245	Wasserzähler 2016	18.01.2016	0,0	0,0						
	5/0300001/00247	Wasserzähler 2017	02.02.2017	0,0	0,0						
	5/0300001/00248	Wasserzähler 2018	11.01.2018	0,0	0,0						
1311	Investitionszuschüsse von Trägern öffentlichen Rechts					-50.355,68	0,00	0,00	0,00	-2.238,03	-48.117,65
	850000	Betriebe der Wasserversorgung				-50.355,68	0,00	0,00	0,00	-2.238,03	-48.117,65
	3/0460003/00275	KT WVA Altweitra, BA 03	31.12.2009	21,5	33,0	-50.355,68				-2.238,03	-48.117,65
1313	Investitionszuschüsse von übrigen					-31.447,91	0,00	0,00	0,00	-1.117,01	-30.330,90
	850000	Betriebe der Wasserversorgung				-31.447,91	0,00	0,00	0,00	-1.117,01	-30.330,90
	3/0460003/00282	Sammelkonto Wasseranschluss 2008	31.12.2008	20,5	33,0	-1.776,51				-82,63	-1.693,88
	3/0460003/00283	Sammelkonto Wasseranschluss 2009	31.12.2009	21,5	33,0	-852,81				-37,90	-814,91
	3/0460003/00284	Sammelkonto Wasseranschluss 2010	31.12.2010	22,5	33,0	-6.322,40				-269,04	-6.053,36
	3/0460003/00285	Sammelkonto Wasseranschluss 2011	31.12.2011	23,5	33,0	-222,73				-9,09	-213,64
	3/0460003/00286	Sammelkonto Wasseranschluss 2012	31.12.2012	24,5	33,0	-2.538,94				-99,57	-2.439,37
	3/0460003/00287	Sammelkonto Wasseranschluss 2014	31.12.2014	26,5	33,0	-101,66				-3,70	-97,96
	3/0460003/00288	Sammelkonto Wasseranschluss 2018	31.12.2018	30,5	33,0	-3.135,98				-99,55	-3.036,43
	3/0460003/00289	Sammelkonto Wasseranschluss 2019	30.06.2019	31,0	33,0	-16.496,88				-515,53	-15.981,35
1023	Wasser- und Abwasserbauten und -anlagen					1.927.754,96	0,00	0,00	0,00	50.309,68	1.877.445,28
	851000	Betriebe der Abwasserbeseitigung				1.927.754,96	0,00	0,00	0,00	50.309,68	1.877.445,28
	3/0450001/00193	ABA Pyhrabruck BA 06	01.01.2015	44,0	50,0	535.462,20				11.899,16	523.563,04

MVAG	Ansatz Konto	Bezeichnung	Inbetrieb- nahme	RND	ND	Buchwert 31.12.2019	Zugänge	Abgänge	Wertaufholung	Abschreibung/ Wertmind.	Buchwert 31.12.2020
	3/0450003/00194	ABA Pyhrabruck BA 06 Kläranlage	01.01.2015	19,0	25,0	111.281,60				5.564,08	105.717,52
	3/0450001/00192	ABA Unserfrau-Altweitra, BA 01	01.01.2009	38,0	50,0	1.101.565,92				28.245,28	1.073.320,64
	3/0450001/00218	ABA Unserfrau-Altweitra, BA 03	01.01.2009	38,0	50,0	179.445,24				4.601,16	174.844,08
1311	Investitionszuschüsse von Trägern öffentlichen Rechts					-782.460,23	0,00	0,00	0,00	-19.066,75	-763.393,48
	851000	Betriebe der Abwasserbeseitigung				-782.460,23	0,00	0,00	0,00	-19.066,75	-763.393,48
	3/0450001/00274	KT ABA Pyhrabruck BA 06	31.12.2015	44,0	50,0	-291.427,27				-6.476,16	-284.951,11
	3/0450001/00273	KT ABA Unserfrau-Altweitra, BA 01	31.12.2008	38,0	50,0	-422.905,08				-10.843,72	-412.061,36
	3/0450001/00281	KT ABA Unserfrau-Altweitra, BA 03	31.12.2009	38,0	50,0	-68.127,88				-1.746,87	-66.381,01
1313	Investitionszuschüsse von übrigen					-321.951,73	0,00	0,00	0,00	-7.879,85	-314.071,88
	851000	Betriebe der Abwasserbeseitigung				-321.951,73	0,00	0,00	0,00	-7.879,85	-314.071,88
	3/0450001/00278	Kanaleinmündungsabgabe Kanal Altweitra	18.09.2009	38,5	50,0	-242.573,45				-6.141,10	-236.432,35
	3/0450001/00279	Kanaleinmündungsabgabe Kanal Pyhrabruck	30.10.2015	44,5	50,0	-74.284,21				-1.632,62	-72.651,59
	3/0450001/00280	Sammelkonto Kanaleinmündung 2018	30.06.2018	47,0	50,0	-5.094,07				-106,13	-4.987,94
1026	Amts-, Betriebs- und Geschäftsausstattung					0,00	1.037,00	0,00	0,00	129,63	907,37
	010000	Gemeindeamt				0,00	1.037,00	0,00	0,00	129,63	907,37
	4/0180004/00271	Beamer BenQ MH606 3500 Lumen F-HD inkl. Deckenhalte	06.05.2020	7,0	8,0		1.037,00			129,63	907,37
1010	Immaterielle Vermögenswerte					0,00	8.607,37	0,00	0,00	860,74	7.746,63
	031000	Amt Für Raumordnung und Raumplanung				0,00	8.607,37	0,00	0,00	860,74	7.746,63
	4/0420001/00001	Flächenwidmungsplan 2020	09.09.2020	4,5	5,0		8.607,37			860,74	7.746,63
1022	Gebäude und Bauten					0,00	38.363,16	0,00	0,00	1.278,77	37.084,39
	163000	Freiwillige Feuerwehr				0,00	38.363,16	0,00	0,00	1.278,77	37.084,39
	2/0120001/00001	Photovoltaikanlage FF Haus 31,24 kWp	08.07.2020	14,5	15,0		38.363,16			1.278,77	37.084,39
1311	Investitionszuschüsse von Trägern öffentlichen Rechts					0,00	0,00	21.868,16	0,00	-728,94	-21.139,22
	163000	Freiwillige Feuerwehr				0,00	0,00	21.868,16	0,00	-728,94	-21.139,22
	2/0120001/00002	Beitrag Feuerwehr Unserfrau - Photovoltaikanlage FF Haus	22.07.2020	14,5	15,0			21.868,16		-728,94	-21.139,22
1026	Amts-, Betriebs- und Geschäftsausstattung					0,00	1.052,08	0,00	0,00	263,02	789,06
	240000	Kindergärten				0,00	1.052,08	0,00	0,00	263,02	789,06
	5/0180003/00253	Notebook 15,6" HP 250 GZ	22.01.2020	3,0	4,0		1.052,08			263,02	789,06

Rechnungsabschluss 2020

Gemeinde Unserfrau-Altweitra

Anlagenspiegel Einzelkonten (Anlage 6g)

MVAG	Ansatz Konto	Bezeichnung	Inbetrieb- nahme	RND	ND	Buchwert 31.12.2019	Zugänge	Abgänge	Wertaufholung	Abschreibung/ Wertmind.	Buchwert 31.12.2020
1021	Grundstücke, Grundstückseinrichtungen und Infrastruktur					0,00	33.622,66	0,00	0,00	659,70	32.962,96
	710000	Güterwegebau				0,00	33.622,66	0,00	0,00	659,70	32.962,96
	2/0040001/00001	Güterwegebau 2020	05.02.2020	32,0	33,0		33.622,66			659,70	32.962,96
1313	Investitionszuschüsse von übrigen					0,00	0,00	6.792,00	0,00	-12,18	-6.779,82
	710000	Güterwegebau				0,00	0,00	6.792,00	0,00	-12,18	-6.779,82
	2/0040002/01317	KT Güterwegebau 2020	22.12.2020	32,0	32,5			6.792,00		-12,18	-6.779,82
1024	Sonderanlagen					0,00	230,72	0,00	0,00	0,00	230,72
	817000	Friedhöfe und Einsegnungshallen				0,00	230,72	0,00	0,00	0,00	230,72
	2/0070003/00001	Urnenmauer Friedhof Unserfrau	30.09.2020	0,0	0,0		230,72				230,72
1026	Amts-, Betriebs- und Geschäftsausstattung					0,00	2.490,00	0,00	0,00	124,50	2.365,50
	850000	Betriebe der Wasserversorgung				0,00	2.490,00	0,00	0,00	124,50	2.365,50
	5/0110002/00001	GSM-Datenlogger 3 Wasserschächte	05.08.2020	9,5	10,0		2.490,00			124,50	2.365,50
1313	Investitionszuschüsse von übrigen					0,00	0,00	7.448,44	0,00	-162,57	-7.285,87
	850000	Betriebe der Wasserversorgung				0,00	0,00	6.516,48	0,00	-153,16	-6.363,32
	3/0460003/00290	Sammelkonto Wasseranschluss 2020	01.01.2020	32,0	33,0			6.516,48		-153,16	-6.363,32
	851000	Betriebe der Abwasserbeseitigung				0,00	0,00	931,96	0,00	-9,41	-922,55
	3/0450001/00282	Sammelkonto Kanaleinmündung 2020	01.01.2020	49,0	50,0			931,96		-9,41	-922,55
1010	Immaterielle Vermögenswerte					0,00	29.312,01	0,00	0,00	0,00	29.312,01
	851002	Betriebe der Abwasserbeseitigung				0,00	29.312,01	0,00	0,00	0,00	29.312,01
	3/0450001/00284	Leitungskataster 2020	11.02.2021	50,0	50,0		29.312,01				29.312,01
Gesamtsumme						10.081.993,42	124.309,01	36.108,60	0,00	488.031,86	9.682.161,97

Anlagenspiegel Einzelkonten Kapitaltransfer (Anlage 6g)

MVAG	Ansatz Konto	Bezeichnung	Inbetrieb- nahme	RND	ND	Buchwert 31.12.2019	Zugänge	Abgänge	Wertaufholung	Abschreibung/ Wertmind.	Buchwert 31.12.2020
1311	Investitionszuschüsse von Trägern öffentlichen Rechts					-246.568,97	0,00	0,00	0,00	-14.061,76	-232.507,21
	163000	Freiwillige Feuerwehr				-246.568,97	0,00	0,00	0,00	-14.061,76	-232.507,21
	4/0150002/00290	Feuerwehrauto Oberlembach	31.12.2018	22,5	25,0	-37.600,00				-1.600,00	-36.000,00
	4/0150002/00291	Feuerwehrauto Oberlembach Anteil Feuerwehr	31.12.2018	22,5	25,0	-32.214,85				-1.370,84	-30.844,01
	4/0150002/00213	Feuerwehrauto Oberlembach Förderung Land	21.12.2018	22,5	25,0	-37.600,00				-1.600,00	-36.000,00
	4/0150002/00293	Feuerwehrauto Schagges Anteil Feuerwehr	31.12.2015	19,5	25,0	-22.619,48				-1.103,39	-21.516,09
	4/0150002/00294	FF-Auto ALF Förderung Land	18.12.2018	22,5	25,0	-47.000,00				-2.000,00	-45.000,00
	4/0150002/00277	KT Feuerwehrauto Oberlembach	31.07.2018	22,5	25,0	-14.100,00				-600,00	-13.500,00
	4/0150002/00297	KT Feuerwehrauto Pyhrabruck	08.10.2007	11,0	25,0	-15.367,35				-1.280,61	-14.086,74
	4/0150002/00292	KT Feuerwehrauto Schagges	31.12.2015	19,5	25,0	-32.800,00				-1.600,00	-31.200,00
	4/0150002/00298	KT Feuerwehrauto Unserfrau	31.12.1994	0,0	25,0						
	4/0150002/00299	KT FF-Auto Altweitra und Heinrichs	31.12.1997	1,5	25,0	-7.267,29				-2.906,92	-4.360,37
1312	Investitionszuschüsse von Beteiligungen					-31.061,97	0,00	0,00	0,00	-1.321,79	-29.740,18
	163000	Freiwillige Feuerwehr				-31.061,97	0,00	0,00	0,00	-1.321,79	-29.740,18
	4/0150002/00295	FF-Auto ALF Rückersätze Gemeinden Unterabschnitt	28.12.2018	22,5	25,0	-31.061,97				-1.321,79	-29.740,18
1311	Investitionszuschüsse von Trägern öffentlichen Rechts					-84.125,38	0,00	0,00	0,00	-3.368,33	-80.757,05
	815000	Kinderspielplätze				-800,00	0,00	0,00	0,00	-100,00	-700,00
	4/0290003/00276	KT Unserfrau Kletterturm	02.01.2018	7,0	10,0	-800,00				-100,00	-700,00
	840000	Grundbesitz				-32.969,70	0,00	0,00	0,00	-1.030,30	-31.939,40
	2/0040013/00002	KT Baseballplatz Erneuerung	27.12.2018	31,0	33,0	-32.969,70				-1.030,30	-31.939,40
	850000	Betriebe der Wasserversorgung				-50.355,68	0,00	0,00	0,00	-2.238,03	-48.117,65
	3/0460003/00275	KT WVA Altweitra, BA 03	31.12.2009	21,5	33,0	-50.355,68				-2.238,03	-48.117,65
1313	Investitionszuschüsse von übrigen					-31.447,91	0,00	0,00	0,00	-1.117,01	-30.330,90
	850000	Betriebe der Wasserversorgung				-31.447,91	0,00	0,00	0,00	-1.117,01	-30.330,90
	3/0460003/00282	Sammelkonto Wasseranschluss 2008	31.12.2008	20,5	33,0	-1.776,51				-82,63	-1.693,88
	3/0460003/00283	Sammelkonto Wasseranschluss 2009	31.12.2009	21,5	33,0	-852,81				-37,90	-814,91
	3/0460003/00284	Sammelkonto Wasseranschluss 2010	31.12.2010	22,5	33,0	-6.322,40				-269,04	-6.053,36
	3/0460003/00285	Sammelkonto Wasseranschluss 2011	31.12.2011	23,5	33,0	-222,73				-9,09	-213,64
	3/0460003/00286	Sammelkonto Wasseranschluss 2012	31.12.2012	24,5	33,0	-2.538,94				-99,57	-2.439,37
	3/0460003/00287	Sammelkonto Wasseranschluss 2014	31.12.2014	26,5	33,0	-101,66				-3,70	-97,96
	3/0460003/00288	Sammelkonto Wasseranschluss 2018	31.12.2018	30,5	33,0	-3.135,98				-99,55	-3.036,43
	3/0460003/00289	Sammelkonto Wasseranschluss 2019	30.06.2019	31,0	33,0	-16.496,88				-515,53	-15.981,35

Rechnungsabschluss 2020

Gemeinde Unserfrau-Altweitra

Anlagenspiegel Einzelkonten Kapitaltransfer (Anlage 6g)

MVAG	Ansatz Konto	Bezeichnung	Inbetrieb- nahme	RND	ND	Buchwert 31.12.2019	Zugänge	Abgänge	Wertaufholung	Abschreibung/ Wertmind.	Buchwert 31.12.2020
1311	Investitionszuschüsse von Trägern öffentlichen Rechts					-782.460,23	0,00	0,00	0,00	-19.066,75	-763.393,48
	851000	Betriebe der Abwasserbeseitigung				-782.460,23	0,00	0,00	0,00	-19.066,75	-763.393,48
	3/0450001/00274	KT ABA Pyhrabruck BA 06	31.12.2015	44,0	50,0	-291.427,27				-6.476,16	-284.951,11
	3/0450001/00273	KT ABA Unserfrau-Altweitra, BA 01	31.12.2008	38,0	50,0	-422.905,08				-10.843,72	-412.061,36
	3/0450001/00281	KT ABA Unserfrau-Altweitra, BA 03	31.12.2009	38,0	50,0	-68.127,88				-1.746,87	-66.381,01
1313	Investitionszuschüsse von übrigen					-321.951,73	0,00	0,00	0,00	-7.879,85	-314.071,88
	851000	Betriebe der Abwasserbeseitigung				-321.951,73	0,00	0,00	0,00	-7.879,85	-314.071,88
	3/0450001/00278	Kanaleinmündungsabgabe Kanal Altweitra	18.09.2009	38,5	50,0	-242.573,45				-6.141,10	-236.432,35
	3/0450001/00279	Kanaleinmündungsabgabe Kanal Pyhrabruck	30.10.2015	44,5	50,0	-74.284,21				-1.632,62	-72.651,59
	3/0450001/00280	Sammelkonto Kanaleinmündung 2018	30.06.2018	47,0	50,0	-5.094,07				-106,13	-4.987,94
1311	Investitionszuschüsse von Trägern öffentlichen Rechts					0,00	0,00	21.868,16	0,00	-728,94	-21.139,22
	163000	Freiwillige Feuerwehr				0,00	0,00	21.868,16	0,00	-728,94	-21.139,22
	2/0120001/00002	Beitrag Feuerwehr Unserfrau - Photovoltaikanlage FF Haus 22.07.2020		14,5	15,0			21.868,16		-728,94	-21.139,22
1313	Investitionszuschüsse von übrigen					0,00	0,00	14.240,44	0,00	-174,75	-14.065,69
	710000	Güterwegebau				0,00	0,00	6.792,00	0,00	-12,18	-6.779,82
	2/0040002/01317	KT Güterwegebau 2020	22.12.2020	32,0	32,5			6.792,00		-12,18	-6.779,82
	850000	Betriebe der Wasserversorgung				0,00	0,00	6.516,48	0,00	-153,16	-6.363,32
	3/0460003/00290	Sammelkonto Wasseranschluss 2020	01.01.2020	32,0	33,0			6.516,48		-153,16	-6.363,32
	851000	Betriebe der Abwasserbeseitigung				0,00	0,00	931,96	0,00	-9,41	-922,55
	3/0450001/00282	Sammelkonto Kanaleinmündung 2020	01.01.2020	49,0	50,0			931,96		-9,41	-922,55
	Gesamtsumme					-1.497.616,19	0,00	36.108,60	0,00	-47.719,18	-1.486.005,61

Liste der nicht bewerteten Kulturgüter (Anlage 6h)

Art	Bezeichnung	Standort	Anzahl (bei Sammlungen)
Unbeweglich	Kapelle Schagges	Kapelle Schagges	1,00
Unbeweglich	Kapelle Ulrichs	Kapelle Ulrichs	1,00
Unbeweglich	Kapelle Oberlembach	Kapelle Oberlembach	1,00

Beteiligungen, Mitgliedschaften, Genossenschaftsanteile

Beilage zum Rechnungsabschluss 2020(Sämtliche Beteiligungen, Mitgliedschaften bei Vereinen und Genossenschaftsanteile)**Genossenschaften****Anteile****Haftung**

Raiffeisenbank Oberes Waldviertel

2 à 8,00 EUR = 16,00 EUR

320,00 EUR

Mitgliedschaften bei Vereinen**Größe der jährlichen Verpflichtung****Vereinsregisternummer / Firmenbuchnummer**

Abwasserverband Lainsitz Mitte

27.400,00 EUR

Kleinregion Lainsitztal

1.156,00 EUR

Klimabündnis

225,65 EUR

Tourismusverband Oberes Waldviertel

1.521,81 EUR

369400555

Verein „Waldviertler Grenzland“

1.092,30 EUR

575567165

Verein Interkomm Waldviertel

300,00 EUR

119134638

Wasserverband Lainsitz

1.926,00 EUR

Wohnen im Waldviertel

1.028,10 EUR

119134638

Nachweis über aktive Finanzinstrumente (Anlage 6m)

Kategorie	Buchwert Stand 31.12.2020	Wechselkurs- differenzen	beizulegender Zeitwert	durchschn. Nominal- verzinsung in %	durchschnittliche Rendite in %	durchschnittliche RLZ in Jahren
bis zur Endfälligkeit gehalten	0,00					
in heimischer Währung	0,00					
in fremder Währung	0,00					
zur Veräußerung verfügbar	0,00					
in heimischer Währung	0,00					
in fremder Währung	0,00					
Partizipations- und Hybridkapital	0,00					
Partizipationskapital	0,00					
Hybridkapital	0,00					
Summe	0,00					

Einzelnachweis über aktive Finanzinstrumente (Anlage 6n)

Wertpapierbezeichnung	Währung	Stand bei Anschaffung in Euro	Buchwert 31.12.2019 in Euro	Zugang in Euro	Abgang in Euro	Buchwert 31.12.2020 in Euro	Wechsel- kurs bei Anschaffung	Wechsel- kurs 31.12.2019	Wechsel- kurs 31.12.2020	Buchwert bei Anschaffung in Fremdwährung	Buchwert 31.12.2019 in Fremdwährung	Stand 31.12.2020 in Fremdwährung
bis zur Endfälligkeit gehalten		0,00	0,00	0,00	0,00	0,00						
in heimischer Währung		0,00	0,00	0,00	0,00	0,00						
in fremder Währung		0,00	0,00	0,00	0,00	0,00						
zur Veräußerung verfügbar		0,00	0,00	0,00	0,00	0,00						
in heimischer Währung		0,00	0,00	0,00	0,00	0,00						
in fremder Währung		0,00	0,00	0,00	0,00	0,00						
Partizipations- und Hybridkapital		0,00	0,00	0,00	0,00	0,00						
Partizipationskapital		0,00	0,00	0,00	0,00	0,00						
Hybridkapital		0,00	0,00	0,00	0,00	0,00						
Summe		0,00	0,00	0,00	0,00	0,00						

Rückstellungsspiegel (Anlage 6q)

Rückstellung	Stand 31.12.2019	Dotierungen (+)	Verbrauch (-)	Auflösung (-)	Stand 31.12.2020
Kurzfristig	0,00	0,00	0,00	0,00	0,00
Rückstellungen für Prozesskosten					
Rückstellungen für nicht konsumierte Urlaube					
Rückstellungen für ausstehende Rechnungen					
Sonstige kurzfristige Rückstellungen					
Langfristig	129.550,70	8.175,87	0,00	5.732,56	131.994,01
Rückstellungen für Abfertigungen	78.356,55	4.711,69			83.068,24
Rückstellungen für Jubiläumszuwendungen	51.194,15	3.464,18		5.732,56	48.925,77
Rückstellungen für Haftungen					
Rückstellungen für Sanierung von Altlasten					
Rückstellungen für Pensionen (Säule I)					
Sonstige langfristige Rückstellungen					
Gesamtsumme	129.550,70	8.175,87	0,00	5.732,56	131.994,01

Einzelnachweis über die nicht voranschlagswirksame Gebarung
gemäß § 12 (Anlage 6t)

Konto	Kontenbezeichnung	Stand 31.12.2019	Umsatz Soll	Umsatz Haben	Stand 31.12.2020
Veränderung der nicht voranschlagswirksamen Forderungen					
270001	Ust-Vorsteuer	3.390,83	19.130,59	18.905,88	3.166,12
271000	Finanzamt Guthaben	0,00	9.403,84	9.403,84	0,00
279000	Diverse Vorschüsse	0,00	39.982,30	79.523,80	39.541,50
287777	Kassenbestandsveränderungen	0,00	4.200,00	4.200,00	0,00
	Summe	3.390,83	72.716,73	112.033,52	42.707,62
Veränderung der nicht voranschlagswirksamen Verbindlichkeiten					
360001	Ust-Mehrwertsteuer	-1.878,88	16.057,87	16.282,24	-2.103,25
360300	Bundesgebühren	557,50	1.962,90	2.247,40	273,00
362001	Lohnsteuer	1.755,01	23.127,54	21.227,61	3.654,94
362101	BVA - Aktive Beamte	657,20	46.799,72	44.734,23	2.722,69
362190	Pensionsversicherungsbeitrag Bgm	10.390,52	10.577,56	10.390,52	10.577,56
362301	Gebietskrankenkasse	2.646,88	41.908,12	39.768,75	4.786,25
362401	Finanzamt DGB	593,53	8.733,02	8.516,27	810,28
362600	Zukunftsvorsorge Mitarbeiter	50,00	900,00	900,00	50,00
363000	Hafrücklässe	1.441,42	0,00	0,00	1.441,42
368000	Jagdpacht	1.000,00	30.441,53	1.451,00	29.990,53
369300	Verwahrgelder	20.266,15	1.147,01	21.413,16	0,00
369500	Verwahrgeld Kindergarten	100,45	637,96	738,41	0,00
379000	Finanzamt - Zahllast	-0,14	36.299,37	36.299,37	-0,14
379099	Auszahlung der Bezüge	0,00	282.493,99	281.099,02	1.394,97
	Summe	37.579,64	501.086,59	485.067,98	53.598,25

Personaldaten iSd ÖStp (Anlage 4)

Gruppe 1 - gesamt	Dienstverhältnis zu Gemeinde, dienstleistend in einer Dienststelle, bezahlt aus dem Budget		Personalaufwendungen, Aktive, betriebsmäßige Darstellung exklusive Ausgliederungen				
	Köpfe	VBÄ	davon melden Gemeinden optional				gesamt
Bezüge (L und G: Unterklasse 50-55)			Nebengebühren (L und G: Gruppen 564-569)	Dienstgeberbeiträge (L und G: Unterklasse 58)	Weitere Aufwendungen	Kontenklasse 5	
BeamtInnen							
Vertragsbedienstete	8,0	6,1					
KV-Bedienstete (Kollektivvertrag)							
Summe	8,0	6,1					
darunter (Teilmengen der Gruppe 1)							
MusikschullehrerInnen							
KindergärtnerInnen und							
Bedienstete nicht-ausgliederter Krankenanstalten							
Gruppe 1a - Ausbildungsverhältnisse (insb. Lehrlinge)							

Gruppe 2 - gesamt	Dienstverhältnis zur Gemeinde, dienstleistend bei sonstigem Rechtsträger, bezahlt aus dem Budget		Personalaufwendungen, Aktive, Ausgliederter				
	Köpfe	VBÄ	davon melden Gemeinden optional				gesamt
Bezüge (L und G: Unterklasse 50-55)			Nebengebühren (L und G: Gruppen 564-569)	Dienstgeberbeiträge (L und G: Unterklasse 58)	Weitere Aufwendungen	Kontenklasse 5	
BeamtInnen							
Vertragsbedienstete							
Summe	0,0	0,0					

BeamtInnen-PensionistInnen zum 31.12.2020			
	Anzahl	Ø-Pensionshöhe /Mt. ¹⁾	
RuhegenussbezieherInnen			
Hinterbliebene ²⁾			
Neue RuhegenussbezieherInnen im Bezugsjahr 2020			
	Anzahl	Ø-Pensionsantrittsalter	Ø-Pensionshöhe /Mt. ¹⁾
Alterspension ³⁾			
Dienstunfähigkeit ⁴⁾			
vorzeitige Pensionierung mit Abschlag ⁵⁾			
vorzeitige Pensionierung ohne Abschlag ⁶⁾			
Pensionierungen gesamt	0,0	0,0	0,0
1) Durchschnittspension im Dezember laut Personalstatistik-Festlegungen ohne Sonderzahlungen, ohne Pflegegeld und ohne sonstige Transferleistungen; brutto 2) Witwen-, Witwer-, Waisenversorgungsbezüge und vergleichbare Leistungen 3) Ruhebezüge aufgrund einer Ruhestandsversetzung durch Erklärung iSd § 15 iVm § 236c Abs. 1 BDG 1979, eines Übertritts in den Ruhestand oder einer vergleichbaren Regelung 4) Ruhebezüge aufgrund einer Ruhestandsversetzung wegen dauernder Dienstunfähigkeit 5) Ruhebezüge aufgrund einer Ruhestandsversetzung vor dem Mindestalter für eine Ruhestandsversetzung durch Erklärung iSd Z 3, die eine Minderung der Bemessungsgrundlage bewirkt (z.B. § 207n BDG 1979) 6) Ruhebezüge aufgrund einer Ruhestandsversetzung vor dem Mindestalter für eine Ruhestandsversetzung durch Erklärung iSd Z 3, die keine Minderung der Bemessungsgrundlage bewirkt (z.B. § 207n BDG 1979)			
Pensionsausgaben für das Bezugsjahr 2020			
Summe	11.659,74		

Dienstpostenplan

Dienstpostenplan im Rechnungsabschluss 2020							
DZW	Bezeichnung des Dienstzweiges	Anzahl	Entlohnungsgruppe	Funktionsverwendung			
				Anzahl	FGp	Bezeichnung	Pzlg
71	Verwaltungsfachdienst	2	5	1	7 a)	AmtsleiterIn	✓
12	Kindergartenhilfsdienst	2	3				
12	Stützkraft Volksschule	1	3	-	-	-	-
2	Facharbeiter	2	5	-	-	-	-
Zeichenerklärung							
Funktionsdienstposten gem. § 2 Abs. 3 lit. a)-d) GBDO 1976							
leitender Gemeindebeamte		a)					
Leiter einer Abteilung/ Amtes/ Referates/ wirtschaftlichen Unternehmung		b)					
die mit einem Leiterposten (lit.a und b) vergleichbaren DP		c)					
DP mit hervorgehobener Verwendung		d)					
Anspruch auf Personalzulage		✓					

Nachweis über Personalaufwand VRV2015

Gruppe	Abschnitt	Ansatz	Vertragsbedienstete I 510000 - 510999	Vertragsbedienstete II 511000 - 511999	Arbeiter ganzjährig beschäftigt 521000 - 521999	Arbeiter nicht ganzjährig beschäftigt 523000 - 523999	Nebengebühren und Geldaushilfen 560000 - 569999	DGB für Finanzamt (FLAB) 580000 - 580999	Leistungen aus der Selbstträgerschaft 582000 - 582999	Pension und sonstige Ruhebezüge 760000 - 760999	Gesamtsumme
0	01	010000 Gemeindeamt	65.725,84		1.858,44			2.635,76	14.146,56		84.366,60
	08	080000 Pensionen								11.659,74	11.659,74
	Summe Gruppe 0		65.725,84		1.858,44			2.635,76	14.146,56	11.659,74	96.026,34
2	21	211000 Volksschule		11.049,40	4.336,36	806,25		631,47	2.503,92		19.327,40
	24	240000 Kindergärten		52.362,85	600,00	768,75		2.083,88	11.132,04		66.947,52
	Summe Gruppe 2			63.412,25	4.936,36	1.575,00		2.715,35	13.635,96		86.274,92
8	81	816000 Öffentliche Beleuchtung und Uhren		4.094,64				169,08	912,85		5.176,57
	82	820000 Bauhof		63.056,54			5.424,00	2.604,08	14.056,68		85.141,30
	85	850000 Betriebe der Wasserversorgung		9.826,97				405,70	2.190,69		12.423,36
		851000 Betriebe der Abwasserbeseitigung		4.913,34				203,05	1.095,40		6.211,79
	Summe Gruppe 8			81.891,49			5.424,00	3.381,91	18.255,62		108.953,02
Summe gesamt			65.725,84	145.303,74	6.794,80	1.575,00	5.424,00	8.733,02	46.038,14	11.659,74	291.254,28

Nachweis Vermögen mit abgeänderter Nutzungsdauer

Konto	Bezeichnung	Nutzungsdauer lt. VRV	Abweichende Nutzungsdauer	Begründung
4/0150002/00212	Feuerwehrauto Oberlembach	10,0	25,0	lt. Förderungsrichtlinie NÖ LREG
4/0150002/00213	Feuerwehrauto Oberlembach Förderung Land	10,0	25,0	lt. Förderrichtlinien NÖ
4/0150002/00238	Feuerwehrauto Schaggges	10,0	25,0	lt. Förderungsrichtlinie NÖ LREG
4/0150002/00240	FF-Auto ALF	10,0	25,0	lt. Förderungsrichtlinie NÖ LREG
4/0150002/00250	Feuerwehrauto Pyhrbruck	10,0	25,0	lt. NÖ LREG Nutzungsdauer 25 Jahre
4/0150002/00271	Feuerwehrauto Unserfrau	10,0	25,0	lt. Förderungsrichtlinien NÖ LREg
4/0150002/00272	FF-Auto Altweitra und Heinrichs	10,0	25,0	lt. Förderungsrichtlinie NÖ LReg
4/0150002/00277	KT Feuerwehrauto Oberlembach	10,0	25,0	lt. Förderungsrichtlinie NÖ LREG
4/0150002/00290	Feuerwehrauto Oberlembach	10,0	25,0	lt. Förderungsrichtlinien NÖ LREG
4/0150002/00291	Feuerwehrauto Oberlembach Anteil Feuerwehr	10,0	25,0	lt. Förderungsrichtlinie NÖ LREG
4/0150002/00292	KT Feuerwehrauto Schaggges	10,0	25,0	lt. Förderungsrichtlinie NÖ LREG
4/0150002/00293	Feuerwehrauto Schaggges Anteil Feuerwehr	10,0	25,0	lt. Förderungsrichtlinie NÖ LREG
4/0150002/00294	FF-Auto ALF Förderung Land	10,0	25,0	lt. Förderungsrichtlinie NÖ LREG
4/0150002/00295	FF-Auto ALF Rückersätze Gemeinden Unterabschnitt	10,0	25,0	lt. Förderungsrichtlinie NÖ LREG
4/0150002/00297	KT Feuerwehrauto Pyhrbruck	10,0	25,0	lt. NÖ LREG Nutzungsdauer 25 Jahre
4/0150002/00298	KT Feuerwehrauto Unserfrau	10,0	25,0	lt. Förderungsrichtlinien NÖ LREg
4/0150002/00299	KT FF-Auto Altweitra und Heinrichs	10,0	25,0	lt. Förderungsrichtlinie NÖ LReg
4/0440001/00259	K5 Finanz Software	0,0	10,0	nach beabsichtigter wirtschaftlicher Nutzungsdauer
4/0440001/00260	ELAK	0,0	10,0	nach beabsichtigter wirtschaftlicher Nutzungsdauer
4/0440001/00262	K5 erfassen und bewerten Software	0,0	10,0	nach beabsichtigter wirtschaftlicher Nutzungsdauer
5/0300001/00245	Wasserzähler 2016	12,0	0,0	werden alle 5 Jahre ausgetauscht
5/0300001/00247	Wasserzähler 2017	12,0	0,0	Zählertausch nach 5 Jahren
5/0300001/00248	Wasserzähler 2018	12,0	0,0	Zählertausch nach 5 Jahren

Querschnitt (Anlage 5b)

Bezeichnung	Zuordnung der Aufwands- und Ertragsgruppen	Summe Haushalt	davon A 85 - 89	Summe ohne A 85 - 89	
I. Querschnitt					
Erträge der operativen Gebarung / Einzahlungen aus Abgaben					
10	Einzahlungen aus eigenen Abgaben	Unterklassen 83 bis 85 ohne Gruppen 852, 858 und 859	184.500,60	0,00	184.500,60
11	Erträge aus Ertragsanteilen	Gruppen 858 und 859	778.490,26	0,00	778.490,26
12	Gebühren für die Benützung von Gemeindevorrichtungen und -anlagen	Gruppe 852	137.238,62	121.539,57	15.699,05
13	Erträge aus Leistungen	Unterklasse 81 ohne Gruppen 811, 817, 818 und 819	47.606,56	0,00	47.606,56
14	Erträge aus Besitz und wirtschaftlicher Tätigkeit	Gruppen 811, 820, 822, 823	9.970,43	0,00	9.970,43
15	Transfererträge von Trägern des öffentlichen Rechts	Gruppen 860 bis 863, 888	164.398,70	21.173,79	143.224,91
16	Sonstige Transfererträge	Gruppen 809, 864 bis 868, 880	2.202,40	0,00	2.202,40
17	Gewinnentnahmen der Gemeinde von Unternehmungen und marktbestimmten Betrieben der Gemeinde (A 85-89)	Gruppe 869 und 879	329,33	0,00	329,33
18	Erträge aus Veräußerungen und sonstige Erträge	Gruppen 814, 815, 824, 827, 828 und 829	70.002,39	15.050,49	54.951,90
19	Summe 1 (Erträge)		1.394.739,29	157.763,85	1.236.975,44
Aufwendungen der operativen Gebarung					
20	Personalaufwand	Klasse 5 ohne nicht finanzierungswirksame Konten	279.594,54	18.635,15	260.959,39
21	Pensionen und sonstige Ruhebezüge	Gruppen 760, 761	11.659,74	0,00	11.659,74
22	Bezüge der gewählten Organe	Gruppe 721	123.636,98	0,00	123.636,98
23	Gebrauchs- und Verbrauchsgüter, Handelswaren	Klasse 4	74.348,64	34.632,40	39.716,24
24	Verwaltungs- und Betriebsaufwand	Klasse 6 ohne Gruppen 650 bis 655, 657, 658, 680 bis 687, 689, 690, 694 bis 699; Unterklassen 70 bis 72 ohne Gruppen 706 und 721; Gruppe 790	368.837,98	24.310,47	344.527,51
25	Zinsen für Finanzschulden	Gruppen 650, 651, 653 und 657	5.738,89	4.994,45	744,44
26	Laufende Transfers an Träger des öffentlichen Rechts	Gruppen 750 bis 754	485.025,26	0,00	485.025,26
27	Sonstige laufende Transfers	Gruppen 755 bis 757, 759, 764, 768, 780 und 781	82.747,75	27.400,00	55.347,75
28	Gewinnentnahmen der Gemeinde von Unternehmungen und marktbestimmten Betrieben der Gemeinde (A 85-89)	Gruppe 769		0,00	
29	Summe 2 (Aufwendungen)		1.431.589,78	109.972,47	1.321.617,31
91	SALDO 1: Ergebnis der operativen Gebarung	Summe 1 minus Summe 2	-36.850,49	47.791,38	-84.641,87

Bezeichnung	Zuordnung Abgang/Zugang zu den Bestandskonten und der Kapitaltransferkonten	Summe Haushalt	davon A 85 - 89	Summe ohne A 85 - 89
Vermögensgebarung mit Kapitaltransfers ohne Finanztransaktionen				
30	Veräußerung von unbeweglichem Vermögen		0,00	
	Unterklassen 00, 01, 05 und 06; Gruppen 801, 802 und 805 (bei unbeweglichen Kulturgütern)			
31	Veräußerung von beweglichem Vermögen		0,00	
	Unterklassen 02 bis 04; Gruppen 100, 113, 120, 150, 159, 170 und 175; Gruppen 803, 804 und 805 (bei beweglichen Kulturgütern)			
32	Veräußerung von immateriellen Vermögenswerten		0,00	
	Unterklasse 07			
33	Investitionszuschüsse (erhaltene Kapitaltransfers) von Trägern des öffentlichen Rechts	289.700,92	50.686,21	239.014,71
	Gruppen 300 bis 303, 309, 871			
34	Sonstige Investitionszuschüsse (erhaltene Kapitaltransfers)	29.797,94	29.005,94	792,00
	Gruppen 304 bis 308			
39	Summe 3 (Vermögensgebarung mit Kapitaltransfer ohne Finanztransaktionen)	319.498,86	79.692,15	239.806,71
Vermögensgebarung und Kapitaltransfers ohne Finanztransaktionen				
40	Erwerb von unbeweglichem Vermögen	72.546,54	38.363,16	34.183,38
	Unterklassen 00, 01 und 05; Gruppen 060, 061 und 063			
41	Erwerb von beweglichem Vermögen, Aktivierte Vorräte	14.173,09	2.490,00	11.683,09
	Unterklassen 02 bis 04; Gruppe 062; Gruppen 100, 113, 120, 150, 159, 170 und 175			
42	Erwerb von immateriellen Vermögenswerten	37.919,38	29.312,01	8.607,37
	Unterklasse 07			
43	Kapitaltransfers an Träger des öffentlichen Rechts	11.522,96	0,00	11.522,96
	Gruppen 130 und 135; Gruppen 770 bis 774			
44	Sonstige Kapitaltransfers		0,00	
	Gruppen 775 bis 779, 785 und 786			
49	Summe 4 (Vermögensgebarung und Kapitaltransfer ohne Finanztransaktionen)	136.161,97	70.165,17	65.996,80
92	SALDO 2: Saldo der Vermögensgebarung ohne Finanztransaktionen	183.336,89	9.526,98	173.809,91
	Summe 3 minus Summe 4			

Bezeichnung	Zuordnung der Gruppen der Finanzierungsrechnung	nur A 85 - 89
Einzahlungen aus Finanztransaktionen		
50 Veräußerung von Beteiligungen und Wertpapieren	Unterklasse 08; Gruppen 223 und 224	0,00
51 Entnahmen aus Zahlungsmittelreserven	Gruppen 293, 294 und 295	0,00
52 Einzahlungen aus der Rückzahlung von Darlehen an Träger des öffentlichen Rechts	Gruppen 240 bis 244	0,00
53 Einzahlungen aus der Rückzahlung von Darlehen an andere und von Bezugsvorschüssen	Gruppen 245 bis 249 und 273	0,00
54 Aufnahme von Finanzschulden von Trägern des öffentlichen Rechts	Gruppen 340 bis 344, 350 bis 354	0,00
55 Aufnahme von Finanzschulden von anderen	Unterklasse 32; Gruppen 345 bis 349, 355 bis 357	0,00
58 Ausgleichszahlungen aus Finanzderivaten	Gruppen 821 und 826	0,00
59 Summe 5 (Einzahlungen aus Finanztransaktionen)		0,00
Auszahlungen aus Finanztransaktionen		
60 Erwerb von Beteiligungen und Wertpapieren	Unterklasse 08; Gruppen 223 und 224	0,00
61 Zuführung an Zahlungsmittelreserven	Gruppen 293, 294 und 295	0,00
62 Gewährung von Darlehen an Träger des öffentlichen Rechts	Gruppen 240 bis 244	0,00
63 Gewährung von Darlehen an andere und von Bezugsvorschüssen	Gruppen 245 bis 249 und 273	0,00
64 Rückzahlung von Finanzschulden bei Trägern des öffentlichen Rechts	Gruppen 340 bis 344, 350 bis 354	7.218,17
65 Rückzahlung von Finanzschulden bei anderen	Unterklasse 32; Gruppen 345 bis 349, 355 bis 357	66.473,24
68 Ausgleichszahlungen aus Finanzderivaten	Gruppen 652, 655 und 658	0,00
69 Summe 6 (Auszahlungen aus Finanztransaktionen)		73.691,41
93 SALDO 3: Saldo der Finanztransaktionen	Summe 5 minus Summe 6	-73.691,41
94 SALDO 4:	Summe der Salden 1, 2 und 3	-16.373,05
II. Ableitung des Finanzierungssaldos		
70 Jahresergebnis Haushalt ohne A 85 - 89 und ohne Finanztransaktionen	Saldo 1 plus Saldo 2	89.168,04
71 Überrechnung Jahresergebnis A 85 - 89	Saldo 4 der Spalte "nur A 85 - 89"	-16.373,05
95 Finanzierungssaldo ('vorläufiges Maastricht-Ergebnis')		72.794,99

Erläuterung Abweichung gegenüber Ergebnisvoranschlag

HH-Stelle	Bezeichnung	Buchungen	- Voranschlag	- Übertragung	= Abweichung	Betrag	Beschluss und Begründung
Mittelaufbringung	Abweichung über 1.000,00 und mehr als 20,00%						
240000	Kindergärten						
2/240000+810000	Elternbeiträge	3.927,33	6.100,00	0,00	-2.172,67	-2.172,67	26.03.2021 Coronabedingt weniger Einnahmen
2/240000+810100	Kindergartentransport - Erlöse	2.471,75	5.000,00	0,00	-2.528,25	-2.528,25	26.03.2021 Coronabedingt weniger Einnahmen
2/240000+810200	Nachmittagsbetreuung	442,50	1.500,00	0,00	-1.057,50	-1.057,50	26.03.2021 Coronabedingt weniger Einnahmen
419000	Sonstige Einrichtungen und Maßnahmen						
2/419000+861000	Transfers von Ländern, Landesfonds und Landeskammern	9.755,91	0,00	0,00	9.755,91	9.755,91	26.03.2021 Umlagen Zuschuss Coronabedingt
519000	Gesundheitsdienst						
2/519000+828000	Rückersätze von Aufwendungen	2.077,00	0,00	0,00	2.077,00	2.077,00	26.03.2021 Rückersätze Corona-Massentests
612000	Gemeindestraßen						
6/612000+829910	Sonstige Erträge	0,00	15.000,00	0,00	-15.000,00	-15.000,00	26.03.2021 keine Umbuchung aus operativer Gebarung
639000	Sonstige Einrichtungen und Maßnahmen						
6/639000+829910	Sonstige Erträge	0,00	10.000,00	0,00	-10.000,00	-10.000,00	26.03.2021 keine Umbuchung aus operativer Gebarung
6/639000+829960	Sonstige Erträge - Übernahme 2019	13.267,08	0,00	0,00	13.267,08	13.267,08	26.03.2021 Umbuchungen im Zuge des RA 2020
710000	Güterwegebau						
6/710000+829910	Sonstige Erträge	0,00	8.000,00	0,00	-8.000,00	-8.000,00	26.03.2021 keine Umbuchung aus operativer Gebarung
6/710000+829960	Sonstige Erträge - Übernahme 2019	25.673,80	0,00	0,00	25.673,80	25.673,80	26.03.2021 Umbuchungen im Zuge des RA 2020
2/710000+860000	Transfers von Bund, Bundesfonds und Bundeskammern (KIP 2020)	0,00	25.000,00	0,00	-25.000,00	-25.000,00	26.03.2021 KIP Förderung 2021

HH-Stelle	Bezeichnung	Buchungen	- Voranschlag	- Übertragung	= Abweichung	Betrag	Beschluss und Begründung
6/710000+871000	Bedarfszuweisungen	22.040,13	6.000,00	0,00	16.040,13	22.040,13	26.03.2021 Mehr Bedarfszuweisungen als veranschlagt
817000	Friedhöfe und Einsegnungshallen						
2/817000+852000	Grabstellengebühren	7.694,00	6.000,00	0,00	1.694,00	1.694,00	26.03.2021 Mehreinnahmen Begräbnisse
2/817000+852100	Begräbnis- und Leichenkammergebühren	8.275,00	5.700,00	0,00	2.575,00	2.575,00	26.03.2021 Mehreinnahmen Begräbnisse
820000	Bauhof						
6/820000+829910	Sonstige Erträge	4.594,01	0,00	0,00	4.594,01	4.594,01	26.03.2021 Umbuchungen aus Operativer Gebarung
6/820000+871000	Kapitaltransfers aus Gemeinde-Bedarfszuweisungsmittel	5.000,00	10.000,00	0,00	-5.000,00	-5.000,00	26.03.2021 weniger Bedarfszuweisungen als veranschlagt
846000	Wohn- und Geschäftsgebäude						
2/846000+811000	Miet- und Pächtertrag	9.015,34	12.500,00	0,00	-3.484,66	-3.484,66	26.03.2021 coronabedingt weniger Einnahmen
870000	Elektrizitätsversorgung						
6/870000+860000	Transfers von Bund, Bundesfonds und Bundeskammern	0,00	3.800,00	0,00	-3.800,00	-3.800,00	25.03.2021 Förderung 2021
6/870000+864000	Transfers von Unternehmen (ohne Finanzunternehmen) und andere	0,00	7.500,00	0,00	-7.500,00	-7.500,00	25.03.2021 Restzahlung 2021
912000	Rücklagen(soweit nicht Aufgeteilt)						
2/912000+895009	Entnahmen von allgemeinen Haushaltsrücklagen	231.941,65	0,00	0,00	231.941,65	225.941,65	26.03.2021 Umbuchung Haushaltsrücklage ohne ZMR
920000	Ausschließliche Gemeindeabgaben						
2/920000+841000	Gebrauchsabgabe	11.759,29	9.500,00	0,00	2.259,29	2.259,29	26.03.2021 Mehreinnahmen
940000	Bedarfszuweisungen						
2/940000+871100	Bedarfszuweisungen II	200.000,00	114.600,00	0,00	85.400,00	85.400,00	26.03.2021 Sonder-BZ Coronabedingte Zuwendung

HH-Stelle	Bezeichnung	Buchungen	- Voranschlag	- Übertragung	= Abweichung	Betrag	Beschluss und Begründung
944000	Zuschüsse nach dem Katastrophenfondsgesetz						
2/944000+860000	Transfers von Bund, Bundesfonds und Bundeskammern	0,00	25.000,00	0,00	-25.000,00	-25.000,00	26.03.2021 keine Bedarfszuweisungen
991000	Rückersätze, nicht Absetzbare Einn./Ausg						
2/991000+828000	Rückersätze von Ausgaben	2.543,58	1.500,00	0,00	1.043,58	1.043,58	26.03.2021 Rückzahlung Finanzamt
Summe Mittelaufbringung		560.478,37	272.700,00	0,00	287.778,37	287.778,37	
Mittelverwendung	Abweichung über 1.000,00 und mehr als 20,00%						
000000	Gewählte Gemeindeorgane						
1/000000-757000	Schulung der Gemeindefunktionäre	0,00	3.000,00	0,00	-3.000,00		
010000	Gemeindeamt						
1/010000-582000	Sonst. DGB zur Sozialen Sicherheit	14.146,56	11.400,00	0,00	2.746,56	2.746,56	26.03.2021 Mehrausgaben
019000	Repräsentation						
1/019000-723000	Repräsentationsausgaben	1.269,80	3.600,00	0,00	-2.330,20		
060000	Beiträge an Verb., Vereine u. Sonst.Org.						
1/060000-726200	Krek Lainsitztal, Mitgliedsbeitrag	1.156,00	2.500,00	0,00	-1.344,00		
080000	Pensionen						
1/080000-760000	Bürgermeisterpension	11.659,74	15.100,00	0,00	-3.440,26		
131000	Bau- und Feuerpolizei						
1/131000-640000	Sachverständigenhonorare	2.556,30	1.500,00	0,00	1.056,30	1.056,30	26.03.2021 Bauvorhaben als budgetiert

HH-Stelle	Bezeichnung	Buchungen	- Voranschlag	- Übertragung	= Abweichung	Betrag	Beschluss und Begründung
163000	Freiwillige Feuerwehr						
1/163000-600000	Strom	3.646,84	5.000,00	0,00	-1.353,16		
1/163000-614000	Instandhaltung von Gebäuden	7.419,59	5.000,00	0,00	2.419,59	2.419,59	26.03.2021 Instandsetzung FF Schaggess
1/163000-680000	Planmäßige Abschreibung	80.470,56	64.200,00	0,00	16.270,56	16.270,56	26.03.2021 Mehr Abschreibung als veranschlagt
1/163000-754000	Subventionen an Freiwillige Feuerwehren	9.647,00	0,00	0,00	9.647,00	9.647,00	26.03.2021 Ausgaben höher als geplant
214000	Polytechnische Schulen						
1/214000-752000	Schulumlage Poly	-1.414,45	1.400,00	0,00	-2.814,45		
240000	Kindergärten						
1/240000-454000	Reinigungsmittel	2.772,42	1.500,00	0,00	1.272,42	1.272,42	26.03.2021 Zusatzausgaben Corona-Hygiene-Maßnahmen
1/240000-521000	Geldbezüge der ganz. besch. Arbeiter	600,00	2.500,00	0,00	-1.900,00		
1/240000-523000	Geldbez. d. nicht ganzjähr. besch. Arbeiter	768,75	5.000,00	0,00	-4.231,25		
1/240000-591000	Dotierung von Rückstellungen für Abfertigungen	2.602,29	700,00	0,00	1.902,29	1.902,29	26.03.2021 Mehr Rückstellungen als veranschlagt
1/240000-592000	Dotierung von Rückstellungen für Jubiläumsszuwendungen	2.147,90	1.000,00	0,00	1.147,90	1.147,90	26.03.2021 Mehr Rückstellungen als veranschlagt
1/240000-620000	Transportkosten für Kinder	11.726,72	15.000,00	0,00	-3.273,28		
1/240000-728000	Sonstige Leistungsentgelte an Firmen	573,45	2.500,00	0,00	-1.926,55		
321000	Einrichtungen der Musikpflege						
1/321000-752000	Beitrag Musikschulverband	8.872,20	0,00	0,00	8.872,20	8.872,20	26.03.2021 Beitritt Musikschulverband
1/321000-757000	lfd.Zuschüsse Musikverein	4.250,00	3.000,00	0,00	1.250,00	1.250,00	26.03.2021 letztmalige Förderungen an Musikschüler

HH-Stelle	Bezeichnung	Buchungen	- Voranschlag	- Übertragung	= Abweichung	Betrag	Beschluss und Begründung
363000	Altstadterhaltung und. Ortsbildpflege						
1/363000-728000	Entgelte für sonstige Leistungen	0,00	1.000,00	0,00	-1.000,00		
390000	Kirchliche Angelegenheiten						
1/390000-615000	Instandhaltung von Kirchen und Kapellen	15.806,44	21.500,00	0,00	-5.693,56		
419000	Sonstige Einrichtungen und Maßnahmen						
1/419000-751000	Wohnsitzgemeindebeitrag - SHG	8.043,75	11.300,00	0,00	-3.256,25		
519000	Gesundheitsdienst						
1/519000-728000	Kosten Corona-Massentests	1.400,77	0,00	0,00	1.400,77	1.400,77	26.03.2021 Kosten Corona-Massentests
612000	Gemeindestraßen						
1/612000-611000	Instandhaltung von Strassenbauten	4.025,86	10.000,00	0,00	-5.974,14		
1/612000-729910	Sonstige Aufwendungen	0,00	15.000,00	0,00	-15.000,00		
639000	Sonstige Einrichtungen und Maßnahmen						
1/639000-729960	Sonstige Aufwendungen - Übernahme 2019	13.267,08	0,00	0,00	13.267,08	13.267,08	26.03.2021 Umbuchungen im Zuge des RA 2020
710000	Güterwegebau						
1/710000-611000	Güterwege Wiederherstellung Katastrophen	51.193,24	20.000,00	0,00	31.193,24	31.193,24	26.03.2021 Zusatzausgaben - Förderung KIP 2020
1/710000-729910	Sonstige Aufwendungen	0,00	8.000,00	0,00	-8.000,00		
1/710000-729960	Sonstige Aufwendungen - Übernahme 2019	25.673,80	0,00	0,00	25.673,80	25.673,80	26.03.2021 Umbuchungen im Zuge des RA 2020

HH-Stelle	Bezeichnung	Buchungen	- Voranschlag	- Übertragung	= Abweichung	Betrag	Beschluss und Begründung
815000	Kinderspielplätze						
1/815000-400000	Geringwertige Wirtschaftsgüter (GWG)	1.470,00	0,00	0,00	1.470,00	1.470,00	26.03.2021 Neuanlage Konto nach VRV 2015
1/815000-610000	Instandhaltung von Grund und Boden	0,00	2.000,00	0,00	-2.000,00		
1/815000-613000	Instandhaltung Spielgeräte	67,10	3.000,00	0,00	-2.932,90		
816000	Öffentliche Beleuchtung und Uhren						
1/816000-600000	Strom	6.886,82	9.000,00	0,00	-2.113,18		
1/816000-611000	Instandhaltung der Straßenbeleuchtung	1.151,70	2.500,00	0,00	-1.348,30		
820000	Bauhof						
1/820000-566000	Zuwendungen aus Anlass von Dienstjubiläen	5.424,00	0,00	0,00	5.424,00	5.424,00	26.03.2021 Mehrausgaben
1/820000-614000	Instandhaltung von Gebäuden	475,73	1.500,00	0,00	-1.024,27		
1/820000-680000	Planmäßige Abschreibung	4.505,95	3.200,00	0,00	1.305,95	1.305,95	26.03.2021 Mehr Abschreibung als veranschlagt
1/820000-729910	Sonstige Aufwendungen	4.594,01	0,00	0,00	4.594,01	4.594,01	26.03.2021 Umbuchungen an Investive Gebarung
846000	Wohn- und Geschäftsgebäude						
1/846000-600000	Strom	2.032,61	3.500,00	0,00	-1.467,39		
1/846000-614000	Instandhaltung von Gebäuden	3.906,07	5.000,00	0,00	-1.093,93		
850000	Betriebe der Wasserversorgung						
1/850000-413000	Wasserankauf von anderen Gemeinden	32.807,38	25.000,00	0,00	7.807,38	7.807,38	26.03.2021 Mehrausgaben
1/850000-612000	Instandhaltung von Wasseranlagen	4.638,07	3.000,00	0,00	1.638,07	1.638,07	26.03.2021 Mehrausgaben

HH-Stelle	Bezeichnung	Buchungen	- Voranschlag	- Übertragung	= Abweichung	Betrag	Beschluss und Begründung
1/850000-650000	Zinsen	999,75	2.700,00	0,00	-1.700,25		
1/850000-729910	Sonstige Aufwendungen	0,00	10.000,00	0,00	-10.000,00		
851000	Betriebe der Abwasserbeseitigung						
1/851000-612000	Instandhaltung von Kanalanlagen	3.543,81	2.500,00	0,00	1.043,81	1.043,81	26.03.2021 Mehrausgaben
1/851000-680000	Planmäßige Abschreibung	50.309,68	25.300,00	0,00	25.009,68	25.009,68	26.03.2021 Mehr Abschreibung als veranschlagt
	Summe Mittelverwendung	407.095,29	328.900,00	0,00	78.195,29	166.412,61	

Erläuterung Abweichung gegenüber Finanzierungsvoranschlag

HH-Stelle	Bezeichnung	Buchungen	- Voranschlag	- Übertragung	= Abweichung	Betrag	Beschluss und Begründung
Mittelaufbringung	Abweichung über 1.000,00 und mehr als 20,00%						
240000	Kindergärten						
2/240000+810000	Elternbeiträge	3.631,23	6.100,00	0,00	-2.468,77	-2.468,77	26.03.2021 Coronabedingt weniger Einnahmen
2/240000+810100	Kindergartentransport - Erlöse	2.381,93	5.000,00	0,00	-2.618,07	-2.618,07	26.03.2021 Coronabedingt weniger Einnahmen
2/240000+810200	Nachmittagsbetreuung	442,50	1.500,00	0,00	-1.057,50	-1.057,50	26.03.2021 Coronabedingt weniger Einnahmen
390000	Kirchliche Angelegenheiten						
2/390000+300000	Zuweisung Bundesdenkmalamt	0,00	3.700,00	0,00	-3.700,00		
2/390000+301000	Kapitaltransfers von Ländern, Landesfonds und Landeskammern	0,00	3.000,00	0,00	-3.000,00		
419000	Sonstige Einrichtungen und Maßnahmen						
2/419000+861000	Transfers von Ländern, Landesfonds und Landeskammern	9.755,91	0,00	0,00	9.755,91	9.755,91	26.03.2021 Umlagen Zuschuss Coronabedingt
519000	Gesundheitsdienst						
2/519000+828000	Rückersätze von Aufwendungen	2.077,00	0,00	0,00	2.077,00	2.077,00	26.03.2021 Rückersätze Corona-Massentests
612000	Gemeindestraßen						
6/612000+829910	Sonstige Erträge	0,00	15.000,00	0,00	-15.000,00	-15.000,00	26.03.2021 keine Umbuchung aus operativer Gebarung
639000	Sonstige Einrichtungen und Maßnahmen						
6/639000+829910	Sonstige Erträge	0,00	10.000,00	0,00	-10.000,00	-10.000,00	26.03.2021 keine Umbuchung aus operativer Gebarung
6/639000+829960	Sonstige Erträge - Übernahme 2019	13.267,08	0,00	0,00	13.267,08	13.267,08	26.03.2021 Umbuchungen im Zuge des RA 2020

HH-Stelle	Bezeichnung	Buchungen	- Voranschlag	- Übertragung	= Abweichung	Betrag	Beschluss und Begründung
710000	Güterwegebau						
6/710000+829910	Sonstige Erträge	0,00	8.000,00	0,00	-8.000,00	-8.000,00	26.03.2021 keine Umbuchung aus operativer Gebarung
6/710000+829960	Sonstige Erträge - Übernahme 2019	25.673,80	0,00	0,00	25.673,80	25.673,80	26.03.2021 Umbuchungen im Zuge des RA 2020
2/710000+860000	Transfers von Bund, Bundesfonds und Bundeskammern (KIP 2020)	0,00	25.000,00	0,00	-25.000,00	-25.000,00	26.03.2021 KIP Förderung 2021
6/710000+871000	Bedarfszuweisungen	22.040,13	6.000,00	0,00	16.040,13	22.040,13	26.03.2021 Bedarfszuweisungen
817000	Friedhöfe und Einsegnungshallen						
6/817000+346000	Investitionsdarlehen von Finanzunternehmen	0,00	15.000,00	0,00	-15.000,00	-15.000,00	26.03.2021 Urnenhain auf 2021 verschoben
2/817000+852100	Begräbnis- und Leichenkammergebühren	6.885,00	5.700,00	0,00	1.185,00	1.185,00	26.03.2021 Mehreinnahmen Begräbnisse
820000	Bauhof						
6/820000+829910	Sonstige Erträge	4.594,01	0,00	0,00	4.594,01	4.594,01	26.03.2021 Umbuchung aus operativer Gebarung
6/820000+871000	Kapitaltransfers aus Gemeinde-Bedarfszuweisungsmittel	5.000,00	10.000,00	0,00	-5.000,00	-5.000,00	25.03.2021 weniger Bedarfszuweisungen als veranschlagt
840000	Grundbesitz						
2/840000+001000	Grundverkauf	0,00	1.000,00	0,00	-1.000,00	-1.000,00	26.03.2021 keine Grundverkäufe 2020
846000	Wohn- und Geschäftsgebäude						
2/846000+811000	Miet- und Pächtertrag	9.015,34	12.500,00	0,00	-3.484,66	-3.484,66	26.03.2021 coronabedingt weniger Einnahmen
850000	Betriebe der Wasserversorgung						
2/850000+307000	Wasseranschluss-, Ergänzungs- u. Sonderabgabe	6.516,48	15.000,00	0,00	-8.483,52	-8.483,52	26.03.2021 weniger Einnahmen als veranschlagt

HH-Stelle	Bezeichnung	Buchungen	- Voranschlag	- Übertragung	= Abweichung	Betrag	Beschluss und Begründung
851000	Betriebe der Abwasserbeseitigung						
2/851000+300000	Kapitaltransfers von Bund, Bundesfonds und Bundeskammern	42.666,25	73.000,00	0,00	-30.333,75	-30.333,75	26.03.2021 Umstellung Buchungsmethode nach VRV 2015
2/851000+307000	Kanaleinmündungsabgaben	621,30	10.000,00	0,00	-9.378,70	-9.378,70	26.03.2021 weniger Einnahmen als veranschlagt
870000	Elektrizitätsversorgung						
6/870000+860000	Transfers von Bund, Bundesfonds und Bundeskammern	0,00	3.800,00	0,00	-3.800,00	-3.800,00	25.03.2021 Förderung 2021
6/870000+864000	Transfers von Unternehmen (ohne Finanzunternehmen) und andere	0,00	7.500,00	0,00	-7.500,00	-7.500,00	25.03.2021 Restzahlung 2021
920000	Ausschließliche Gemeindeabgaben						
2/920000+850000	Aufschliessungsbeiträge (Gem. Par.14)	38.973,54	70.000,00	0,00	-31.026,46	-31.026,46	26.03.2021 weniger Einnahmen als veranschlagt
940000	Bedarfszuweisungen						
2/940000+871100	Bedarfszuweisungen II	200.000,00	114.600,00	0,00	85.400,00	85.400,00	26.03.2021 Sonder-BZ Coronabedingte Zuwendung
944000	Zuschüsse nach dem Katastrophenfondsgesetz						
2/944000+860000	Transfers von Bund, Bundesfonds und Bundeskammern	0,00	25.000,00	0,00	-25.000,00	-25.000,00	26.03.2021 keine Bedarfszuweisungen
991000	Rückersätze, nicht Absetzbare Einn./Ausg						
2/991000+828000	Rückersätze von Ausgaben	2.543,58	1.500,00	0,00	1.043,58	1.043,58	26.03.2021 Rückzahlung Finanzamt
	Summe Mittelaufbringung	396.085,08	447.900,00	0,00	-51.814,92	-39.114,92	
Mittelverwendung	Abweichung über 1.000,00 und mehr als 20,00%						
000000	Gewählte Gemeindeorgane						
1/000000-757000	Schulung der Gemeindefunktionäre	0,00	3.000,00	0,00	-3.000,00	-3.000,00	26.03.2021 keine Zahlung erfolgt

HH-Stelle	Bezeichnung	Buchungen	- Voranschlag	- Übertragung	= Abweichung	Betrag	Beschluss und Begründung
010000	Gemeindeamt						
1/010000-042000	Amtsausstattung	1.037,00	2.500,00	0,00	-1.463,00	-1.463,00	26.03.2021 weniger angekauft als geplant
1/010000-582000	Sonst. DGB zur Sozialen Sicherheit	14.146,56	11.400,00	0,00	2.746,56	2.746,56	25.03.2021 Mehrausgaben
060000	Beiträge an Verb., Vereine u. Sonst.Org.						
1/060000-726200	Krek Lainsitztal, Mitgliedsbeitrag	1.156,00	2.500,00	0,00	-1.344,00		
080000	Pensionen						
1/080000-760000	Bürgermeisterpension	11.659,74	15.100,00	0,00	-3.440,26		
131000	Bau- und Feuerpolizei						
1/131000-640000	Sachverständigenhonorare	2.556,30	1.500,00	0,00	1.056,30	1.056,30	26.03.2021 Mehr Bauvorhaben als budgetiert
163000	Freiwillige Feuerwehr						
1/163000-600000	Strom	3.646,84	5.000,00	0,00	-1.353,16		
1/163000-614000	Instandhaltung von Gebäuden	7.419,59	5.000,00	0,00	2.419,59	2.419,59	26.03.2021 Instandsetzung FF Schagges
1/163000-754000	Subventionen an Freiwillige Feuerwehren	9.647,00	0,00	0,00	9.647,00	9.647,00	26.03.2021 Ausgaben höher als geplant
214000	Polytechnische Schulen						
1/214000-752000	Schulumlage Poly	-1.414,45	1.400,00	0,00	-2.814,45	-2.814,45	26.03.2021 Mehr Guthaben als Ausgaben
240000	Kindergärten						
1/240000-454000	Reinigungsmittel	2.772,42	1.500,00	0,00	1.272,42	1.272,42	26.03.2021 Zusatzausgaben Corona-Hygiene-Maßnahmen
1/240000-521000	Geldbezüge der ganz. besch. Arbeiter	600,00	2.500,00	0,00	-1.900,00		

HH-Stelle	Bezeichnung	Buchungen	- Voranschlag	- Übertragung	= Abweichung	Betrag	Beschluss und Begründung
1/240000-523000	Geldbez. d. nicht ganzjähr. besch. Arbeiter	768,75	5.000,00	0,00	-4.231,25		
1/240000-728000	Sonstige Leistungsentgelte an Firmen	903,45	2.500,00	0,00	-1.596,55		
321000	Einrichtungen der Musikpflege						
1/321000-752000	Beitrag Musikschulverband	8.872,20	0,00	0,00	8.872,20	8.872,20	26.03.2021 Beitritt Musikschulverband
1/321000-757000	lfd.Zuschüsse Musikverein	4.325,00	3.000,00	0,00	1.325,00	1.325,00	26.03.2021 letztmalige Förderungen an Musikschüler
363000	Altstadterhaltung und. Ortsbildpflege						
1/363000-728000	Entgelte für sonstige Leistungen	0,00	1.000,00	0,00	-1.000,00		
390000	Kirchliche Angelegenheiten						
1/390000-615000	Instandhaltung von Kirchen und Kapellen	15.806,44	21.500,00	0,00	-5.693,56		
419000	Sonstige Einrichtungen und Maßnahmen						
1/419000-751000	Wohnsitzgemeindebeitrag - SHG	8.043,75	11.300,00	0,00	-3.256,25		
519000	Gesundheitsdienst						
1/519000-728000	Kosten Corona-Massentests	1.228,48	0,00	0,00	1.228,48	1.228,48	26.03.2021 Kosten Corona-Massentests
612000	Gemeindestraßen						
5/612000-050100	Lichtanlage Bahnschranken NÖVOG	0,00	15.000,00	0,00	-15.000,00		
1/612000-346000	Investitionsdarlehen von Finanzunternehmen	31.243,80	61.800,00	0,00	-30.556,20		
1/612000-611000	Instandhaltung von Strassenbauten	4.025,86	10.000,00	0,00	-5.974,14		
1/612000-729910	Sonstige Aufwendungen	0,00	15.000,00	0,00	-15.000,00		

HH-Stelle	Bezeichnung	Buchungen	- Voranschlag	- Übertragung	= Abweichung	Betrag	Beschluss und Begründung
639000	Sonstige Einrichtungen und Maßnahmen						
5/639000-004000	Hochwasserschutzbau	0,00	10.000,00	0,00	-10.000,00		
1/639000-728000	Planung Hochwasserschutz	23.719,00	36.000,00	0,00	-12.281,00		
5/639000-728000	Entgelte für sonstige Leistungen	13.267,08	0,00	0,00	13.267,08	13.267,08	26.03.2021 Zahlungen aus dem Jahre 2019
1/639000-729960	Sonstige Aufwendungen - Übernahme 2019	13.267,08	0,00	0,00	13.267,08	13.267,08	26.03.2021 Umbuchungen im Zuge des RA 2020
710000	Güterwegebau						
5/710000-002000	Straßenbauten	33.622,66	20.000,00	0,00	13.622,66	13.622,66	26.03.2021 Mehrausgaben - KIP 2020 Förderung
5/710000-611000	Instandhaltung von Straßenbauten	25.673,80	0,00	0,00	25.673,80	25.673,80	26.03.2021 Zahlungen aus dem Jahre 2019
1/710000-611000	Güterwege Wiederherstellung Katastrophen	51.193,24	20.000,00	0,00	31.193,24	31.193,24	26.03.2021 Zusatzausgaben - Förderung KIP 2020
1/710000-729910	Sonstige Aufwendungen	0,00	8.000,00	0,00	-8.000,00		
1/710000-729960	Sonstige Aufwendungen - Übernahme 2019	25.673,80	0,00	0,00	25.673,80	25.673,80	26.03.2021 Umbuchungen im Zuge des RA 2020
815000	Kinderspielplätze						
1/815000-042000	Ankauf Spielgeräte	0,00	1.500,00	0,00	-1.500,00		
1/815000-400000	Geringwertige Wirtschaftsgüter (GWG)	1.470,00	0,00	0,00	1.470,00	1.470,00	26.03.2021 Neuanlage Konto nach VRV 2015
1/815000-610000	Instandhaltung von Grund und Boden	0,00	2.000,00	0,00	-2.000,00		
1/815000-613000	Instandhaltung Spielgeräte	67,10	3.000,00	0,00	-2.932,90		
816000	Öffentliche Beleuchtung und Uhren						
1/816000-005000	Ankauf Straßenbeleuchtung	0,00	1.000,00	0,00	-1.000,00		

HH-Stelle	Bezeichnung	Buchungen	- Voranschlag	- Übertragung	= Abweichung	Betrag	Beschluss und Begründung
1/816000-600000	Strom	6.886,82	9.000,00	0,00	-2.113,18		
1/816000-611000	Instandhaltung der Straßenbeleuchtung	1.091,70	2.500,00	0,00	-1.408,30		
817000	Friedhöfe und Einsegnungshallen						
5/817000-050000	Errichtung Urnenhain	230,72	15.000,00	0,00	-14.769,28		
820000	Bauhof						
1/820000-566000	Zuwendungen aus Anlass von Dienstjubiläen	5.424,00	0,00	0,00	5.424,00	5.424,00	26.03.2021 Mehrausgaben
1/820000-614000	Instandhaltung von Gebäuden	475,73	1.500,00	0,00	-1.024,27		
1/820000-729910	Sonstige Aufwendungen	4.594,01	0,00	0,00	4.594,01	4.594,01	26.03.2021 Umbuchungen an Investive Gebarung
846000	Wohn- und Geschäftsgebäude						
1/846000-451000	Beheizung	932,39	2.500,00	0,00	-1.567,61		
1/846000-600000	Strom	2.032,61	3.500,00	0,00	-1.467,39		
850000	Betriebe der Wasserversorgung						
1/850000-004000	Erweiterung der Wasserversorgung	0,00	2.500,00	0,00	-2.500,00		
1/850000-346000	Tilgung Kredit	7.245,68	15.800,00	0,00	-8.554,32		
1/850000-413000	Wasserankauf von anderen Gemeinden	32.807,38	25.000,00	0,00	7.807,38	7.807,38	26.03.2021 Mehrausgaben
1/850000-612000	Instandhaltung von Wasseranlagen	4.528,18	3.000,00	0,00	1.528,18	1.528,18	26.03.2021 Mehrausgaben
1/850000-650000	Zinsen	999,75	2.700,00	0,00	-1.700,25		
1/850000-729910	Sonstige Aufwendungen	0,00	10.000,00	0,00	-10.000,00		

HH-Stelle	Bezeichnung	Buchungen	- Voranschlag	- Übertragung	= Abweichung	Betrag	Beschluss und Begründung
851000	Betriebe der Abwasserbeseitigung						
1/851000-004000	Leitungskataster	0,00	70.000,00	0,00	-70.000,00		
1/851000-020000	Kanalisation	0,00	1.500,00	0,00	-1.500,00		
1/851000-612000	Instandhaltung von Kanalanlagen	3.543,81	2.500,00	0,00	1.043,81	1.043,81	26.03.2021 Mehrausgaben
851002	Betriebe der Abwasserbeseitigung						
5/851002-070000	Leitungskataster	29.312,01	0,00	0,00	29.312,01	29.312,01	26.03.2021 Mehrausgaben - veranschlagt 2021
	Summe Mittelverwendung	416.503,28	466.000,00	0,00	-49.496,72	195.167,15	

Seite	Inhalt
3	Vorbericht
17	Stichtag für die Erstellung des Rechnungsabschlusses
21	Nachweis der liquiden Mittel (Kassenbestand)
25	Ergebnishaushalt Gesamt 1. Ebene (Anlage 1a) - interne Vergütungen enthalten
29	Ergebnishaushalt Gesamt 1. und 2. Ebene (Anlage 1a) - interne Vergütungen enthalten
33	Ergebnishaushalt Bereichsbudget 1. und 2. Ebene (Anlage 1a)
55	Finanzierungshaushalt Gesamt 1. Ebene (Anlage 1b) - interne Vergütungen enthalten
59	Finanzierungshaushalt Gesamt 1. und 2. Ebene (Anlage 1b) - interne Vergütungen enthalten
65	Finanzierungshaushalt Bereichsbudget 1. und 2. Ebene (Anlage 1b)
107	Vermögenshaushalt (Anlage 1c)
113	Haushaltspotential (aufbauend auf der Ergebnisrechnung)
119	Ergebnis- und Finanzierungsrechnung Detailnachweis
177	Nachweis der Investitionstätigkeit
189	Nachweis Kundenforderungen
193	Nachweis Lieferantenverbindlichkeiten
197	Nettovermögensveränderungsrechnung (Anlage 1d)
201	Nachweis über Transferzahlungen (Anlage 6a)
205	Nachweis über Haushaltsrücklagen und Zahlungsmittelreserven (Anlage 6b)
209	Einzelnachweis über Finanzschulden und Schuldendienst (Anlage 6c)
215	Nachweis über hausinterne Vergütungen (Anlage 6f)
219	Anlagenspiegel Einzelkonten (Anlage 6g)
237	Anlagenspiegel Einzelkonten Kapitaltransfer (Anlage 6g)
241	Liste der nicht bewerteten Kulturgüter (Anlage 6h)
245	Beteiligungen, Mitgliedschaften, Genossenschaftsanteile
249	Nachweis über aktive Finanzinstrumente (Anlage 6m)
253	Einzelnachweis über aktive Finanzinstrumente (Anlage 6n)
257	Rückstellungsspiegel (Anlage 6q)
261	Einzelnachweis über die nicht voranschlagswirksame Gebarung gemäß § 12 (Anlage 6t)
265	Personaldaten iSd ÖStp (Anlage 4)
269	Dienstpostenplan
273	Nachweis über Personalaufwand VRV2015
277	Nachweis Vermögen mit abgeänderter Nutzungsdauer

Seite	Inhalt
281	Querschnitt (Anlage 5b)
287	Erläuterung Abweichung gegenüber Ergebnisvoranschlag
297	Erläuterung Abweichung gegenüber Finanzierungsvoranschlag